



AVALIK ARVAMUS JA RIIGIKAITSE

Kaitseministeerium

Tõnis Ormisson

Jaanuar 2007

Tatari 6. 10116 Tallinn
tel [0] 627 7583, faks [0] 627 7584
post@turu-uuringute.ee
www.turu-uuringute.ee

Turu-uuringute AS

1 SISUKORD

1	SISUKORD	2
2	KOKKUVÕTE	4
3	UURINGU TAUST	7
3.1	Valim	7
3.2	Küsitlustöö	8
3.3	Andmetöötlus	8
4	UURINGUTULEMUSED	11
4.1	Riigiinstitutsioonide usaldusväärsus	11
4.2	Julgeolek ning ohud	16
4.2.1	Julgeolek maailmas.....	16
4.2.2	Ohud Eestile.....	17
4.2.3	Julgeoleku tagatised.....	19
4.2.4	Kaitsevägi ja rahvusvahelised missioonid.....	22
4.2.4.1	Üldine suhtumine missioonidel osalemisse.....	22
4.2.4.2	Konkreetsed missioonid.....	23
4.2.4.3	Missioonide koordineerimise järgi.....	24
4.2.4.4	Sõltuvalt piirkinnast.....	25
4.2.4.5	Mis kasu saab Eesti missioonidel osalemisest?.....	26
4.2.5	Eesti elanikkonna kaitsetahe.....	29
4.2.5.1	Suhtumine aktiivsesse kaitsetegevusse.....	29
4.2.5.2	Soov Eestist sõjaohu korral lahkuda.....	32
4.2.5.3	Suhtumine kaitsekulutustesse.....	34
4.3	NATO	35
4.3.1	Suhtumine NATO-sse kuulumisse.....	35
4.3.2	Turvalisuse muutumine pärast NATO-ga liitumist.....	38
4.3.3	Informeeritus NATO-st.....	40
4.4	Infoallikad Eesti riigikaitse ja NATO kohta	41

4.5	Hinnangud seoses kaitseväeteenistusega	44
4.6	Kaitseväeteenistuse vajalikkus	44
4.6.1	Ajateenistusest kõrvale hoidmine	45
4.6.2	Asendusteenistus	47
4.6.3	Ajateenistuse läbimise ajastamine.....	48
4.6.4	Kuvand ajateenistuse eesmärkidest.....	48
4.6.5	Teavitustöö	51
	4.6.5.1 Informeeritus teenistustingimustest	51
	4.6.5.2 Suhtumine riigikaitseõpetuse vajalikkusesse.....	51
4.6.6	Suhtumine kutselisse sõjaväesse	52
4.7	Militaarvaldkond elukutsena	53
4.7.1	Sõjaväelase amet	53
4.8	Kaitseliidu kuvand ja eesmärgid	54
5	LISAD.....	57
5.1	Tabeljaotused	57
5.2	Küsimustik.....	212

2 KOKKUVÕTE

- Kõige usaldusväärsemateks institutsioonideks on Eestis 15-74 aastase elanikkonna hinnangul Päästeteamet ning Piirivalve mida usaldab täielikult või pigem 92-89% elanikkonnast.
- Kaitseväge usaldab kindlasti või pigem 81% elanikest, sealhulgas 88% eestlastest ning 66% mitte-eestlastest. Uuringus mõõdetud kahekümne kolmest institutsioonist on Kaitseväed järjestuses kuues enamusaldatud institutsioon.
- Kaitseleidu usaldusväärsus jääb traditsiooniliselt alla Kaitseväe omale. Kaitseleitu usaldab täielikult või pigem kokku 66% küsitletutest, sh 79% eestlastest ning 33% mitte-eestlastest.
- Olukorda maailmas peetakse jätkuvalt ebastabiilseks – sõjaliste konfliktide ohu suurenemist maailmas lähema kümnendi jooksul peab tõenäoliseks 48% vastanutest. Vastajaid, kelle hinnangul muutub maailm turvalisemaks, on 11%.
- Kõige tõenäolisemateks ohuks, mis Eestit lähemate aastate jooksul võivad ähvardada, peetakse ulatuslikku merereostust, mille toimumist lähemate aastate jooksul peab väga või pigem tõenäoliseks 70% vastajatest. Sellele järgnevad rünnakud Eesti infosüsteemide vastu (66%) ning Eesti majanduskeskkonna kahjustamine mõne välisriigi poolt (58%).
- Eesti olulisemate jubeolekut tagavate tegurite seas nähakse kõige sagedamini kuulumist NATO-sse. Sellele järgnevad kuulumine Euroopa Liitu ning koostöö ja heanaaberlikud suhted Venemaaga. Eestlaste seas peetakse ülekaalukalt kõige olulisemaks kuulumist NATO-sse, mitte-eestlaste seas koostööd ning heanaaberlikke suhteid Venemaaga.
- Võimalike rünnakute puhul Eesti riigi iseseisvusele usuvad elanikud kõige sagedamini kaitsevõimekust omavaks kohalikke jõustruktuure – kaitseväge, piirivalvet ning politseid.
- Eesti sõjaväeliste üksuste osalemist maailma erinevates kriisipiirkondades toetab 50% elanikest sh on 13% kindlasti ning 37% tõenäoliselt selle poolt. Eestlastest toetab kriisipiirkondades tegutsemist 58%, mitte-eestlastest 32%.
- Toetus hetkel käimasolevate missioonide jätkamisele on madalam, kui üldine poolehoid välismissioonidel osalemisse ning peale jääb missioonide jätkamist mitte toetajate osakaal. Kosovo missiooni jätkamist toetas 40% vastajatest, Iraagi missiooni 36% ning Afganistani missiooni 35% vastajatest.

- Kõige prioriteetsemaks peetakse Eesti osalemist NATO poolt koordineeritavatel sõjalistel missioonidel osalemist, mida eelistab 42% vastajatest. Nii ÜRO julgeolekunõukogu kui Euroopa Liidu poolt koordineeritavaid missioone peetakse selgelt vähem oluliseks (prioriteetseks peavad seda vastavalt 18% ning 12% vastanutest).
- Kõige primaarsemaks võimalikuks kasuks seoses Eestlaste osalemisega sõjalistes missioonides väljaspool Eestit peetakse lootust, et see tagab NATO abi võimalike ohtude puhul Eestis (37% peab esmaseks), järgnevate põhjendustena peetakse oluliseks reaalse lahingukogemuse saamist (15%).
- Sõjalise vastupanu osutamist võimalikule kallalekippujale peab vajalikuks 73% elanikest. Ise oleks valmis oma võimete kohaselt kaitsetegevuses osalema 64%. Mitte-eestlaste seas on eestlastest selgelt madalam valmisolek võimaliku kallaletungi korral ise kaitsetegevuses osaleda. Lahkuda üritaks Eestist kallaletungi korral kindlasti või tõenäoliselt kokku 14% küsitletutest.
- Eesti riigikaitse tagamiseks tehtavate kulutuste tõstmist pooldab 33% elanikest, mida on vähem kui neid, kes pooldavad kulutuste säilitamist praegusel tasemel (45%). Kaitsekulutuste vähendamist toetab 12% vastanutest.
- Eesti kuulumist NATO-sse pooldab kokku 73% elanikest, sh 36% pooldab seda kindlasti ning 36% pigem pooldab seda. NATOsse kuulumise vastaseid on kokku 16%. Viimase aasta jooksul on toetus NATO-le olnud stabiilne.
- Selgelt madalam on toetus NATO-le mitte-eestlaste seas (37%) võrreldes eestlastega (90%).
- 56% elanikest arvab, et seoses peale NATO-ga liitumist on Eesti julgeolek suurenenud. Sellel arvamusel olevate elanike osakaal on aastate jooksul stabiilselt kasvanud.
- Kaitseväeteenistuse läbimist peab noormeeste jaoks vajalikuks 90% vastanutest (sh 60% peab kindlasti vajalikuks). Kõige sobivamaks peetakse ajateenistuse läbimist kohe peale keskhariiduse omandamist (49% vastajatest).
- Ajateenistusest kõrvale hoidmisse suhtutakse valdavalt negatiivselt. 58% kõigist vastajatest mõistab sellise käitumise hukka või suhtub sellele negatiivselt. 34% vastajatest suhtub ajateenistusest kõrvale hoidmisse mõistvalt ning 1% kiidab selle heaks.
- Sõjaväkke mittesobivate noormeeste asendusteenistust päästetöödel, keskkonnakaitstes või mujal peab kindlasti või pigem vajalikuks 73% vastajatest. 21% peab asendusteenistuse rakendamist mittevajalikuks.
- Kohustuslikust ajateenistusest loobumist ning üksnes kutselisele armeele üleminekut toetab 16% elanikest. Valdav osa vastanutest (77%) toetab senise süsteemi säilimist, kus kutseline sõjavägi on kombineeritud ajateenistusega.

- Kaitseliidu primaarse eesmärgina näeb elanikkond esmase sõjalise väljaõppe andmist reakodanikele. Arvestades elanike poolt antud hinnanguid ka olulisuselt teisele ning kolmandale, peetakse esmase sõjalise väljaõppe andmisest olulisemaks osalemist siseriiklike õnnetuste likvideerimisel ning siseriiklike julgeolekukriiside lahendamisel.

3 UURINGU TAUST

Käesolev aruanne on koostatud Turu-uuringute AS-i poolt ajavahemikus 17-30 jaanuaril 2008. aastal läbi viidud omnibussiküsitluse tulemuste põhjal. Aruanne esitatakse **Kaitseministeeriumile**. Uuringu eesmärgiks oli selgitada:

- Kaitsejõudude usaldusväärsus teiste institutsioonide seas;
- Hinnanguid seoses Eesti julgeoleku, selle tagamise ning võimalike ohtudega;
- Suhtumine NATO-sse;
- Infoallikad Eesti riigikaitse alase teabe hankimisel;
- Hinnangud seoses Kaitseväeteenistuse ning selle vajalikkusega;
- Arvamused militaarvaldkonnast kui elukutsest;
- Kaitseliidu kuvand.

Aruande esimeses osas on toodud meetodika kirjeldus, teises osas tulemused koos jooniste ning kommentaaridega, lisas on esitatud kasutatud ankeet ning tulemuste tabeljaotused oluliste taustatunnuste lõikes.

3.1 Valim

Uuring viidi läbi Omnibuss-keskkonnas. Omnibuss-uuringu üldkogumi moodustavad Eesti elanikud vanuses 15-74 aastat. Turu-uuringute AS-i poolt teostatavates omnibuss-uuringutes on valimi suuruseks **1000 elanikku** vanuses 15-74, mis tagab esinduslikud ning kogu Eesti vastavaealisele elanikkonnale üldistatavad tulemused.

Vastajad leiti juhuvaliku alusel, et tagada kõikide Eesti maakondade ja asulatüüpide proportsionaalne esindatus küsitlusvalimis. Valimi territoriaalne mudel on koostatud Eesti Statistikaameti rahvastikustatistika andmebaasi alusel seisuga 01.01.2007.a.

Juhuvaliku esimeses etapis leiti 100 valimipunkti üle Eesti ja teises etapis igas valimipunktis konkreetsed intervjueritavad.

Aadressi valik rakendati lähte-aadressi meetodit, mille puhul antakse igale küsitlejale ette juhuslikult valitud aadress, kus küsitleja teostab esimese intervjuu. Edasi liigutakse kindla sammu alusel (nt iga viies korter või iga teine maja), et tagada valikusse sattunud elupaikade juhuslikkus.

Vastaja valik rakendati nn. noorema mehe reeglit, mis näeb ette, et esimesena palutakse intervjuud noorimalt kodusolevalt meesterahvalt, kes on vähemalt 15-aastane. Kui mehi kodus ei ole, eelistatakse noorimat naist. Selline valikumeetod annab neile küsitletavate kategooriatele, keda on vähem tõenäoline kodust eest leida (eelkõige noored inimesed ja mehed), täiendava šansi valimisse sattuda. Nii saavutatakse sugude ning erinevate vanusegruppide parem esindatus valimis.

3.2 Küsitlustöö

Küsitlusmeetodina kasutati trükitud ankeedi alusel läbiviidavat personaalintervjuud. Intervjuud viidi läbi eesti ja vene keeles. Küsitlustöös osales 73 vastava ettevalmistuse saanud Turu-uuringute AS-i küsitajat. Täpsema ülevaate küsitlustööst annab allolev tabel.

Tabel 1 Ülevaade küsitlustööst

TULEMUS	Arv	% külastatud aadressidest
Intervjuu	1008	27%
Sihtrühm puudub	504	14%
Kontakt puudub (kedagi pole kodus)	1217	33%
Sihtrühma kuuluv pereliige pole kodus	55	1%
Keelduti kontaktist	355	10%
Keeldumine sihtrühmas	569	15%
Kokku külastatud aadresse	3708	100%
<i>Kokku korduvvisiite</i>	<i>1092</i>	<i>29%</i>

Vastajate jagunemine sotsiaal-demograafilistes lõigetes on toodud [joonisel 1](#)

3.3 Andmetöötlus

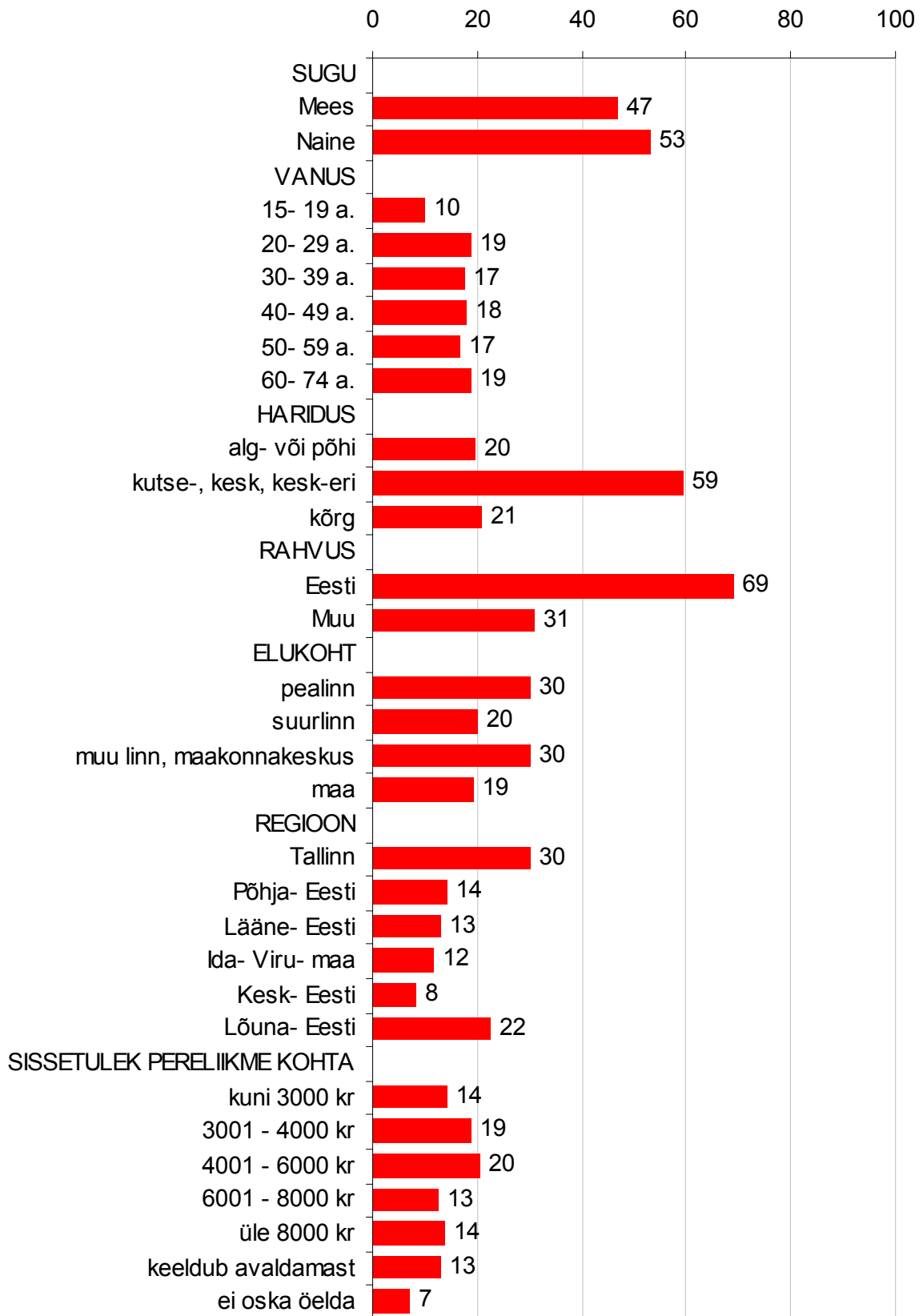
Töötamiseks kõlblikke intervjuusid tehti 1 008. Uuringutulemuste töötamiseks kasutati andmetöötluspaketti SPSS for Windows.

Pärast küsitluse lõppemist võrreldi küsitletute sotsiaaldemograafilist koosseisu valimis ettenähtuga ja teostati andmete kaalumise teoreetilise mudeliga vastavaks.

Järgnevas tabelis on toodud valimivea piirid proportsioonihinnangul 95% usaldusnivool.

Tabel 2 Valimivea piirid

Valimi suurus	50%	48%	40%	35%	30%	25%	20%	15%	10%	5%	3%	2%
10	30,99	30,97	30,36	29,56	28,40	26,84	24,79	22,13	18,59	13,51	10,57	8,68
20	21,91	21,90	21,47	20,90	20,08	18,98	17,53	15,65	13,15	9,55	7,48	6,14
30	17,89	17,88	17,53	17,07	16,40	15,49	14,31	12,78	10,74	7,80	6,10	5,01
40	15,49	15,49	15,18	14,78	14,20	13,42	12,40	11,07	9,30	6,75	5,29	4,34
50	13,86	13,85	13,58	13,22	12,70	12,00	11,09	9,90	8,32	6,04	4,73	3,88
60	12,65	12,65	12,40	12,07	11,60	10,96	10,12	9,03	7,59	5,51	4,32	3,54
70	11,71	11,71	11,48	11,17	10,74	10,14	9,37	8,36	7,03	5,11	4,00	3,28
80	10,96	10,95	10,73	10,45	10,04	9,49	8,77	7,82	6,57	4,78	3,74	3,07
90	10,33	10,32	10,12	9,85	9,47	8,95	8,26	7,38	6,20	4,50	3,52	2,89
100	9,80	9,79	9,60	9,35	8,98	8,49	7,84	7,00	5,88	4,27	3,34	2,74
110	9,34	9,34	9,15	8,91	8,56	8,09	7,47	6,67	5,61	4,07	3,19	2,62
120	8,95	8,94	8,76	8,53	8,20	7,75	7,16	6,39	5,37	3,90	3,05	2,50
130	8,59	8,59	8,42	8,20	7,88	7,44	6,88	6,14	5,16	3,75	2,93	2,41
150	8,00	8,00	7,84	7,63	7,33	6,93	6,40	5,71	4,80	3,49	2,73	2,24
200	6,93	6,93	6,79	6,61	6,35	6,00	5,54	4,95	4,16	3,02	2,36	1,94
300	5,66	5,65	5,54	5,40	5,18	4,90	4,53	4,04	3,39	2,47	1,93	1,58
500	4,38	4,38	4,29	4,18	4,02	3,79	3,51	3,13	2,63	1,91	1,49	1,23
800	3,46	3,46	3,39	3,30	3,17	3,00	2,77	2,47	2,08	1,51	1,18	0,97
1 000	3,10	3,10	3,03	2,95	2,84	2,68	2,48	2,21	1,86	1,35	1,06	0,87

Joonis 1 Vastanute profiil, % n=1008

Teostajad

Uuringu erinevates etappides olid vastutavad:

- | | |
|--|---------------------|
| ▪ Küsimustiku ja aruande koostaja: | Tõnis Ormisson |
| ▪ Valimi koostaja/küsitlustöö koordineerija: | Marina Karpištšenko |
| ▪ Andmesisestuse koordineerija: | Asta Pajos |
| ▪ Tabeltöötlus: | Kaire Siimon |

Kontaktandmed:

- | | |
|-----------------|--|
| ▪ Telefon: | 6 684 850 |
| ▪ Faks: | 6 277 584 |
| ▪ E-post: | tonis@туру-uuringute.ee |
| ▪ Kodulehekülg: | www.turu-uuringute.ee |
| ▪ Aadress: | Tatari 6 (3. korrus), 10 116 Tallinn |

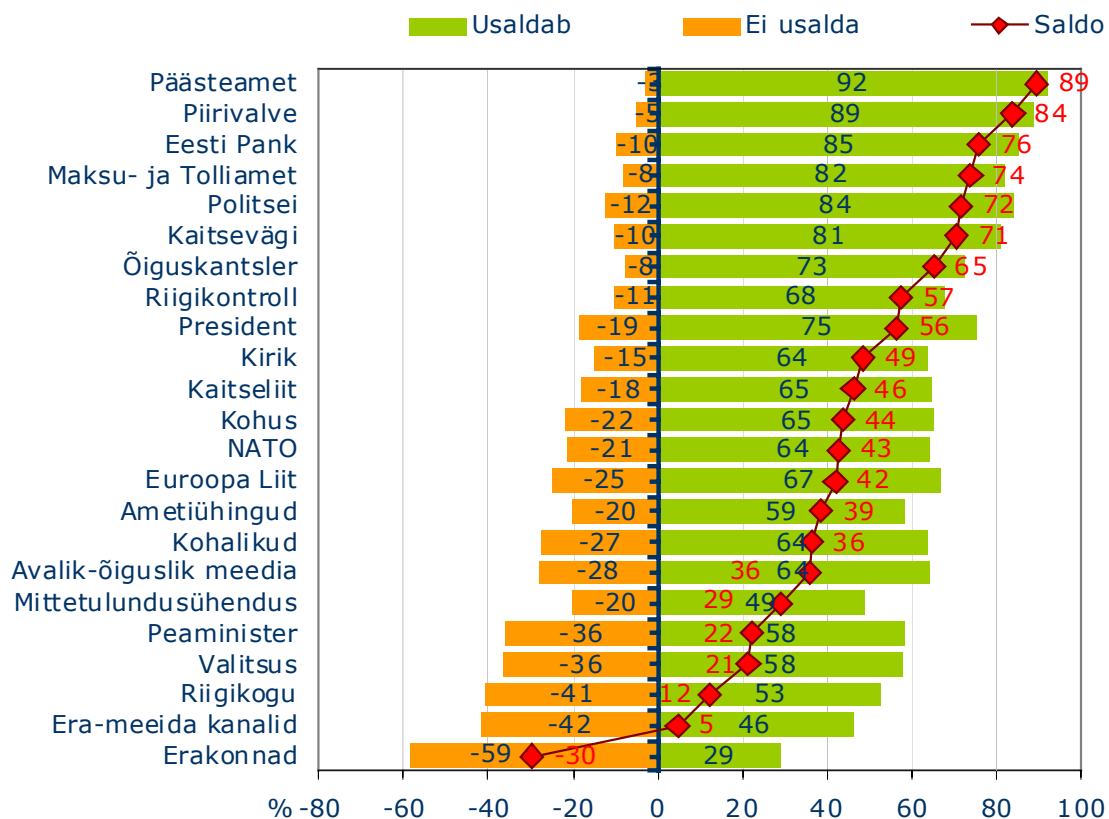
4 UURINGUTULEMUSED

4.1 Riigiinstitutsioonide usaldusväärsus

Kõige usaldusväärsemateks institutsioonideks on Eestis 15-74 aastase elanikkonna hinnangul Päästeteamet ning Piirivalve, mida usaldab täielikult või pigem 92-89% elanikkonnast (Joonis 2). Usaldajate osakaal küündib üle 80% lisaks Eesti Panga, Maksu- ja Tolliameti, Politsei ning Kaitseväge puhul.

Selgelt kõige vähemusaldusväärseks peetakse jätkuvalt erakondi, kus mitteusaldajate osakaal ületab usaldajate oma tervelt 30% võrra. Erakonnad on ka ainsad mõõdetud institutsioonidest, kus mitte usaldavate elanike osakaal ületab usaldavate elanike osakaalu. Vähemusaldusväärsete institutsioonide seas järgnevad erakondadele Era-meedia kanalid ning seejärel olulisemad päevapoliitikaga tegelevad institutsioonid: Riigikogu, Valitsus ja Peaminister.

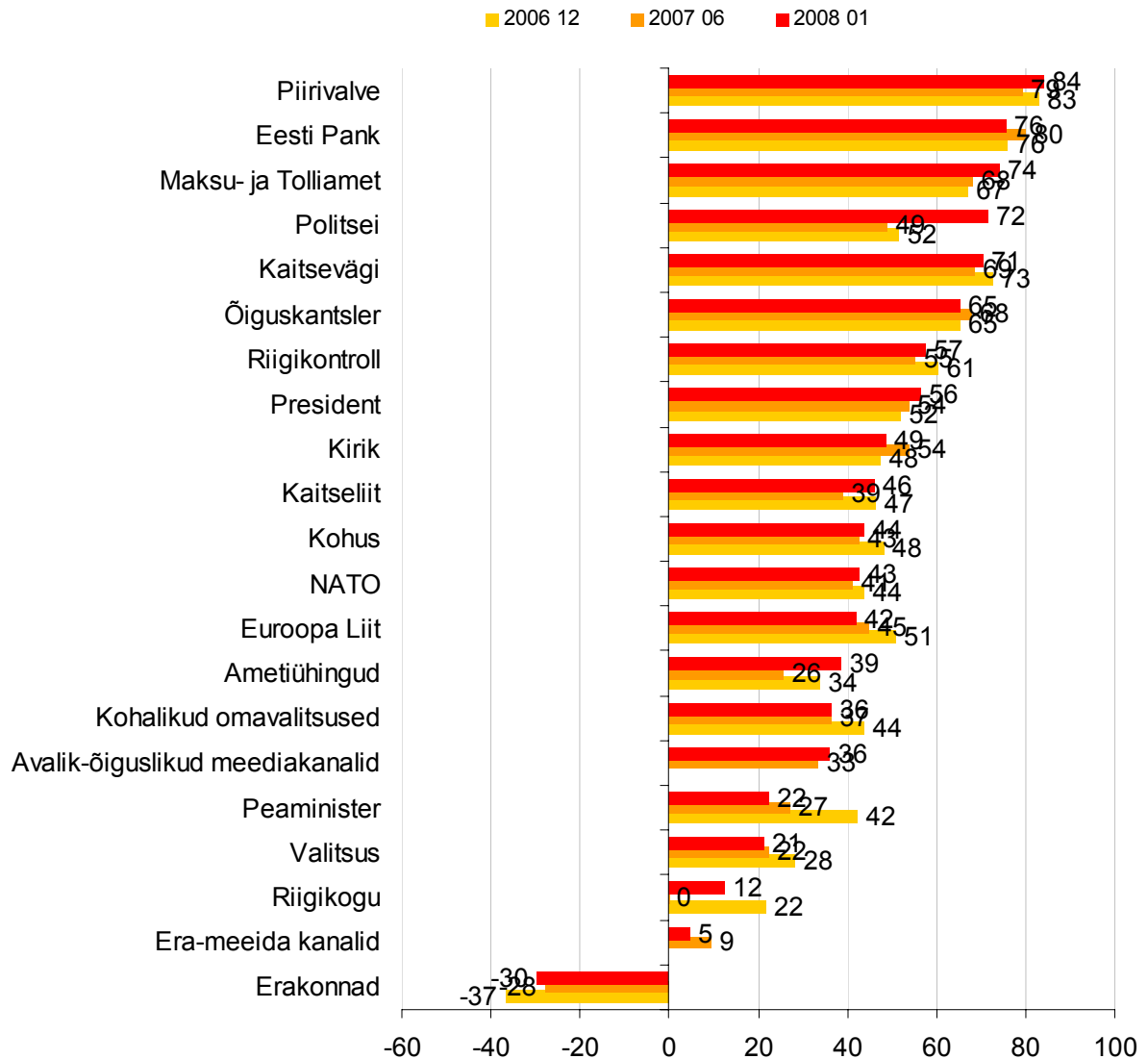
Joonis 2 Institutsioonide usaldusväärsus, % n=1008



Muutused

Võrreldes käesoleva uuringu kahe eelmise laine ja eelmise aasta juunis ning 2006 aasta detsembris, on suurima muutuse vaieldamatult läbi teinud Politsei usaldusväarsus (Joonis 3). Vaadates nn usaldajate protsentuaalset saldot (elanike osakaal, kus nn usaldavatest vastajatest on lahutatud mitteusaldajad), on Politsei saldo tõusnud eelmise aasta suvises 40% tasemelt 72 protsendini.

Joonis 3 Võrdlus varasemate aastatega, saldo %

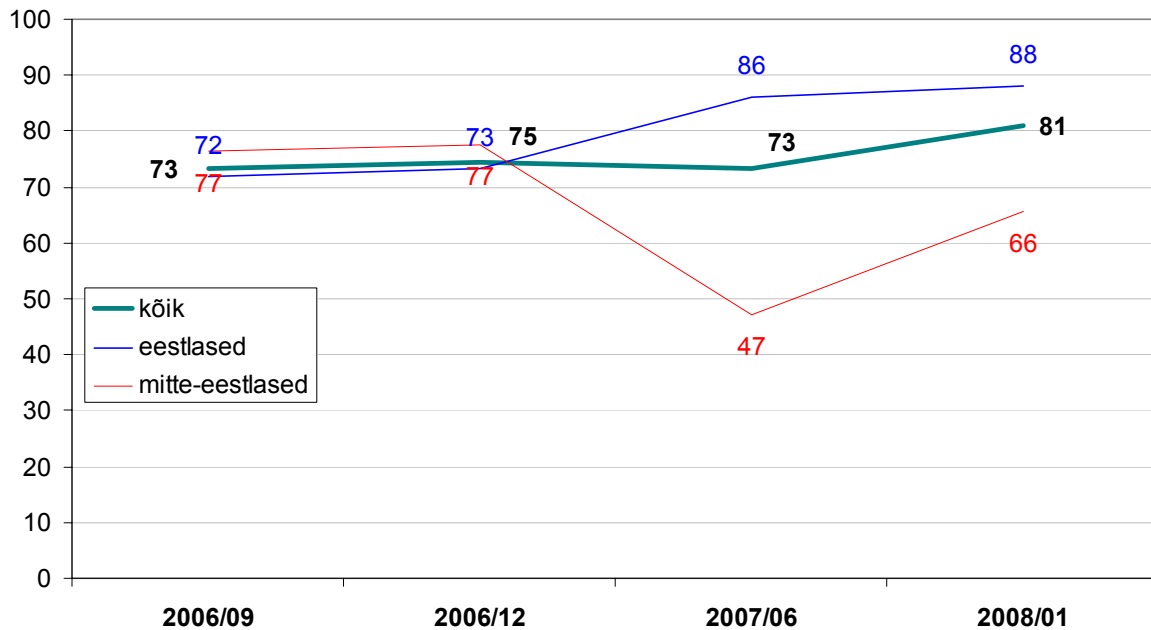


Meenutades 2007. aasta aprillikuus toimunud nn pronksiöö sündmusi tekib seejuures küsimus, miks on toimunud muutus Politsei üldises usaldusväarsuses alles pisut vähem kui ligi aasta peale nn Pronksiöö sündmusi, mis politsei võimekuse piire kompasid. Sellele küsimusele saame vastuse Jooniselt 4, kus oleme välja toonud eraldi eestlaste ning mitte-eestlaste hinnangud Politsei usaldusväarsusele enne ning pärast pronksiöö sündmusi.

Jooniselt näeme, et Pronksiööle eelnevalt olid mitte-eestlaste ning eestlaste hinnangud Politsei usaldusväarsusele võrdlemisi sarnased (vahe 4-5%). Vahetult pronksiöö sündmuste järgselt näeme hinnangute kardinaalset lahknevust – Eestlaste silmis tegi politsei usaldusväarsus märkimisväärse hüppe ning mitte-eestlaste seas toimus samas vastassuunaline usalduse kahanemine. Et liikumised olid kahe elanike grupi puhul vastandsuunalised, jäi Politsei usaldusväarsus kogu elanikkonna seas tervikuna endisele tasemele. Politsei üldine usaldusväarsus on tänaseks oluliselt kasvanud just tänu

asjaolule, et eestlaste seas on usaldusväärsus endiselt püsinud väga kõrgel, ent mitte-eestlaste usalduse langus aprillimäsu järgselt on märkimisväärselt taandunud. Samas on oluline märkida, et ehkki mitte-eestlaste tunded on suvega võrreldes selgelt jahtunud, on olukord kahe rühma vahel tänagi selgelt erinev eelnenud aastate pildist, kus suhtumised kahe rühma vahel olid üpris sarnased. Seega oleme küll saavutanud elanikkonna kõrgema usalduse politsei vastu, ent seda mõnevõrra rahvusliku lõhe arvelt. Et eestlaste seas on Politsei usaldus juba niigi väga kõrge, on tulevikus usalduse edasiseks tõstmiseks oluline võita tagasi mõnevõrra kaotatud usaldus mitte-eestlaste seas.

Joonis 4 Politsei usaldusvääruse muutumine eestlaste ja mitte-eestlaste seas enne ja pärast nn Pronksiööd (aprill 2007), % usaldab täielikult või pigem usaldab



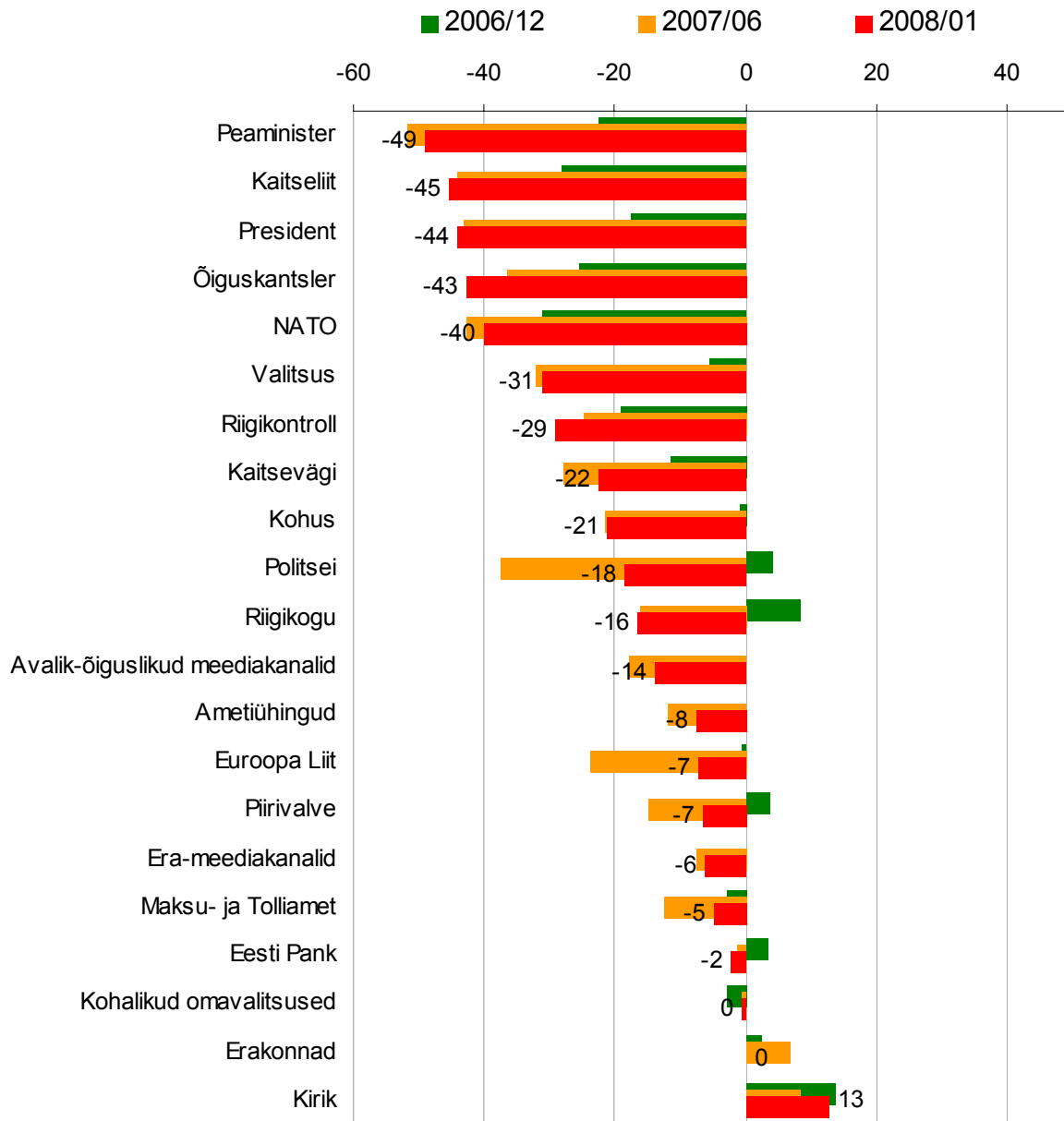
Muudest institutsioonidest on kasvanud maksu- ja tolliameti, presidendi, aga ka ametiühingute usaldusvääruse saldosid ([Joonis 3](#)).

Aastaga on langenud on kõige enam elanike usaldus peaministri vastu, aga ka Euroopa Liidu, kohalike omavalitsuste, riigikogu vastu.

Sarnaselt politseiga erineb eestlaste suhtumine riigiinstitutsioonide usaldusväärsusesse mitte-eestlaste omast ka paljude teiste institutsioonide puhul. Et võrdlust selgemalt esile tuua, esitame [joonisel 5](#) tulemused selle kohta, kui palju erineb mitte-eestlaste puhul igat institutsiooni täielikult või pigem usaldavate elanike osakaal vastavast usaldusväärsest eestlaste seas.

Jooniselt näeme, et paljude institutsioonide puhul on mitte-eestlaste seas usaldusväärsus eestlastest madalam. Samuti selgub, et väga paljude institutsioonide puhul on võrreldes aasta taguse ajaga (sarnaselt eelnevalt käsitletud Politsei usaldusele) toimunud märkimisväärsed muutused ning on tekkinud senisest oluliselt suurem lõhe kahe rühma vahel. Nii on mitte-eestlased oluliselt kaugenenud madalama usalduse suunas peaministri, kaitseväe, presidendi, õiguskantsleri, valitsuse, kaitseväge, kohutute ning riigikogu puhul. Riigikogu ning politsei puhul oli seejuures veel aasta tagasi mitte-eestlaste seas usaldusväärse nn saldo eestlaste omast kõrgem.

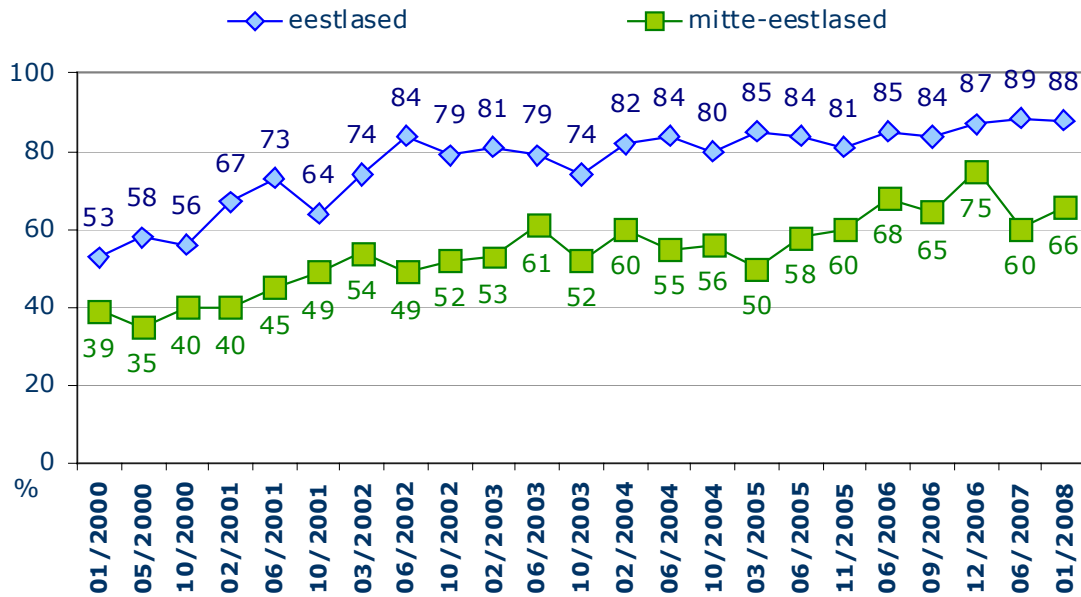
Joonis 5 Mitte-eestlaste usaldushinnangute erinevus Eestlaste hinnangutest, %
(mitte-eestlaste usalduse saldost on lahutatud eestlaste saldo)



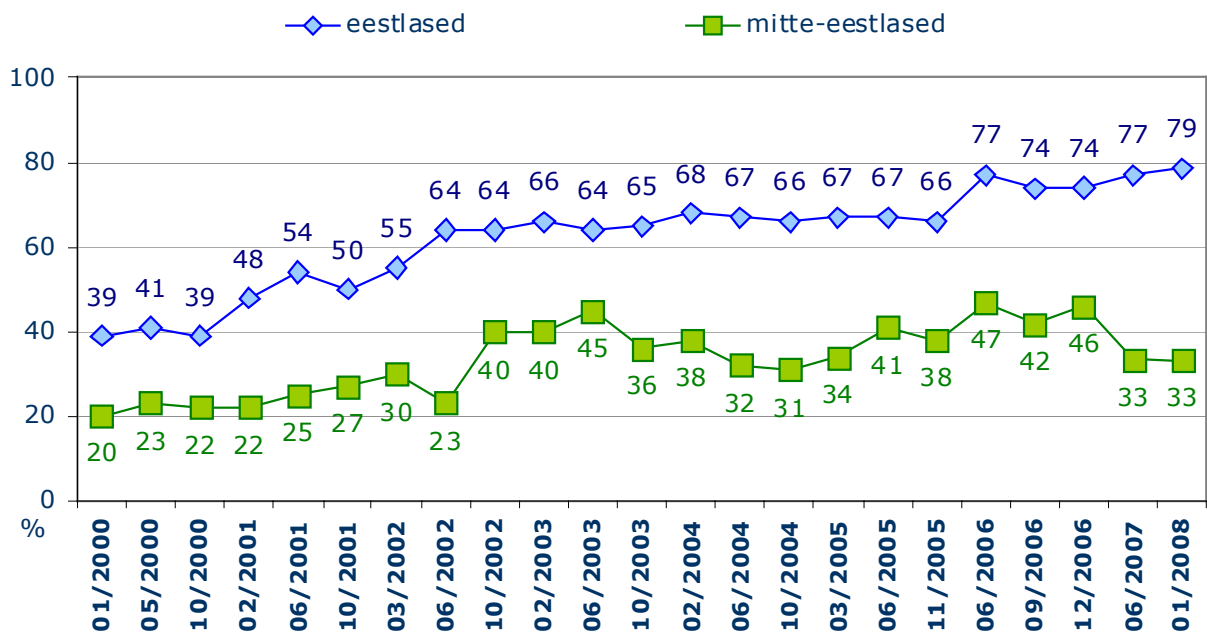
Kaitsestruktuurid

Kogu 15-74 aastasest elanikkonnast usaldas jaanuaris kaitsevägesid kindlasti või pigem 81%, mis ei erine oluliselt viimase aasta jooksul saadud tulemustest. Traditsiooniliselt on viimaste aastate jooksul alati mitte-eestlaste seas kaitsevägede usaldus olnud selgelt madalam. Nii on ka seekordses uuringus mitte-eestlaste usaldusprotsent eestlaste omast 12% võrra madalam (Joonis 6).

Kaitsevägi on elanike silmis keskmisest kõrgemalt usaldatud institutsioon. Käesolevas uuringus on Kaitsevägi järjestuses kuues enam usaldatud institutsioon mõõdetud kahekümne kolmest. Võrreldes aasta taguse ajaga on langenud kaitsevägesid usaldanud vastajate osakaal mitte-eestlaste seas.

Joonis 6 Kaitseväge usaldusväärsus 2000-2008, % täiesti ja pigem usaldajad

Kui kaitseväge usaldusväärsus on ülejäänud institutsioonidega võrreldes traditsiooniliselt keskmisest kõrgem, siis kaitseväe usaldusväärsus on viimase aasta jooksul jäänud sarnaseks institutsioonide keskmise usaldusprotsendiga. Seega on kaitseväe usaldusväärsus jäänud läbivalt selgelt alla kaitseväge usaldusväärsusel. Kaitseväe usaldas täielikult või pigem kokku 65% vastanutest. Sarnaselt kaitsevägele, on ka kaitseväe usaldusväärsus mitte-eestlaste seas selgelt madalam (Joonis 7). Võrreldes eestlastega on mitte-eestlaste seas kaitseväe usaldanud inimeste hulk 46% võrra väiksem. Samuti on märgata mitte-eestlaste seas usalduse langust võrreldes aasta taguse uuringuga.

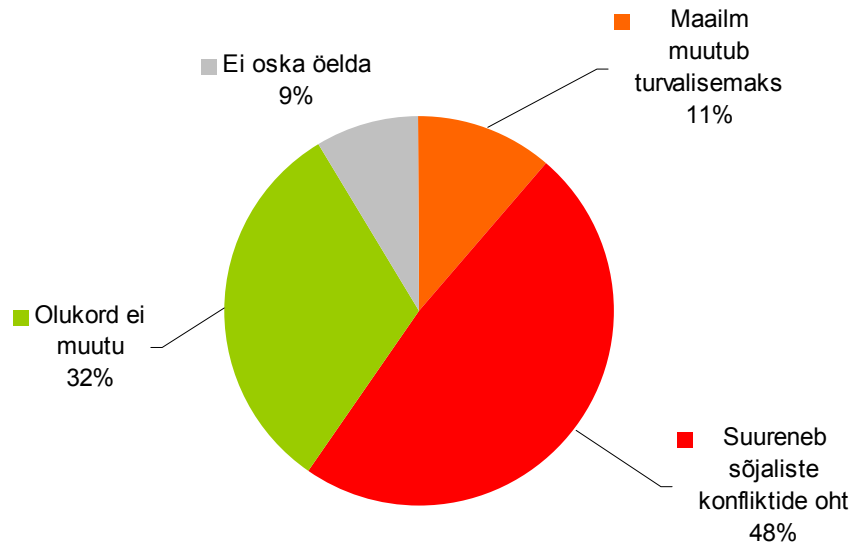
Joonis 7 Kaitseväe usaldusväärsus 2000-2008, % täiesti ja pigem usaldajad

4.2 Julgeolek ning ohud

4.2.1 Julgeolek maailmas

Eesti elanikud näevad maailma julgeolekut järgmise aastakümne perspektiivis valdavalt negatiivsetes värvides. Alates 2001 aasta sügisest ületab pessimistlik suhtumine optimistide hulga. 2008 aasta jaanuaris arvab 48% vastanutest, et järgmisel aastakümnel sõjaliste konfliktide oht maailmas suureneb, 32% vastanute hinnangul jääb olukord muutmatuks ning vaid 11% leiab, et maailm muutub järgmise kümnendi jooksul turvalisemaks (Joonis 8).

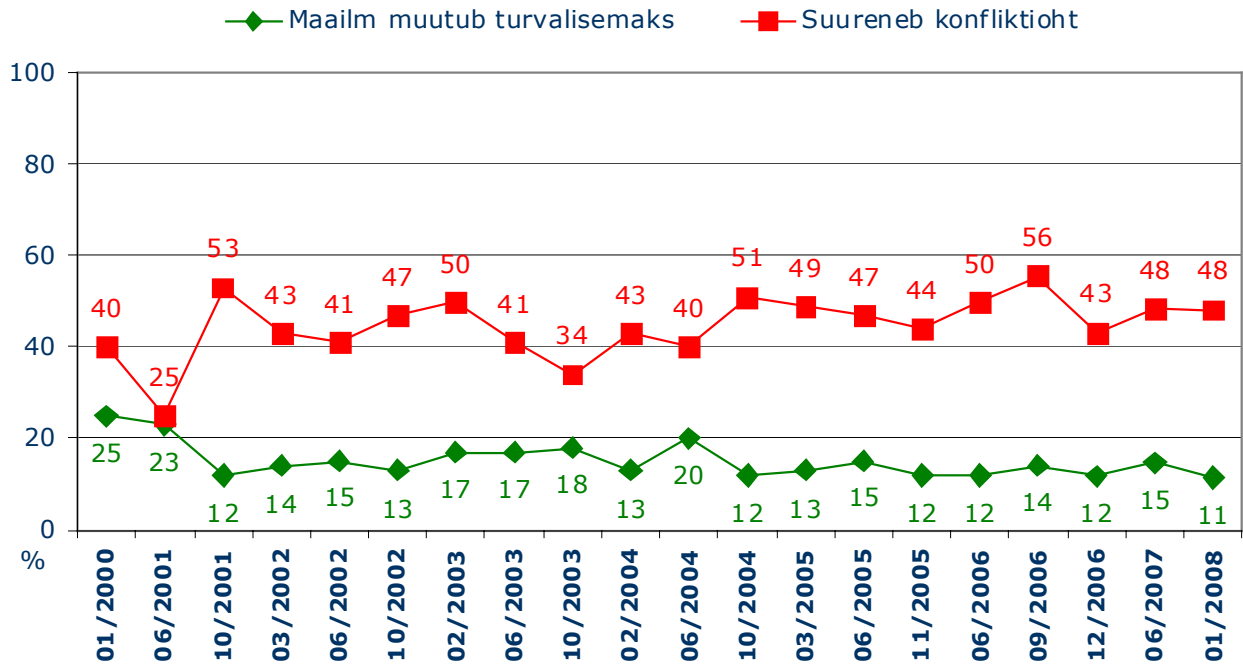
Joonis 8 Julgeolek maailmas, % n=1008



Viimase aasta jooksul ei ole elanikkonna hinnangud siin väga oluliselt kõikunud. Selgelt kõrgem oli elanike ohutunne viimati 2006. aasta sügisel (Joonis 9).

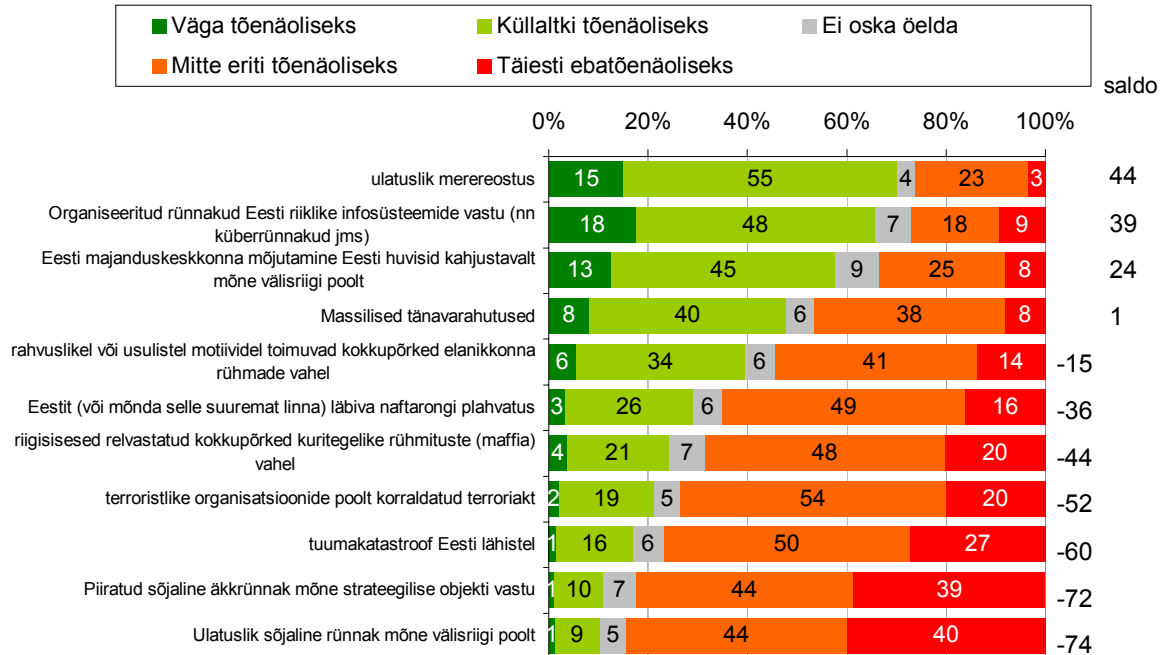
Nende vastajate osakaal, kes usuvad olukorra muutumist turvalisemaks, on seekordses uuringus 11% ehk pisut vähem kui 2007. aasta suvises uuringus.

Mitte-eestlased hindavad võimalikku konfliktiohtu eestlastest selgelt madalamalt. Kui eestlaste seas ennustab sõjalise ohu suurenemist 53%, siis muulaste seas on selliseid vaid 38% ehk 15% võrra vähem. Kui veel aasta tagasi oli mitte-eestlaste seas selgelt suurem selliste vastajate hulk, kes uskusid olukorra mittemuutumist, siis viimases kahes uuringus on selliste vastajate osakaalud rahvuste eestlaste ja mitte-eestlaste seas sarnased. Mitte-eestlaste seas on vastukaaluks eestlaste suuremale ohutundele hoopis suurem teadmatuse (18% mitte-eestlastest ei osanud siin seisukohta võtta vs 5% eestlastest).

Joonis 9 Julgeolek maailmas – muutus 2000-2008, %**4.2.2 Ohud Eestile**

Kõige tõenäolisemateks ohtudeks, mis Eestit lähemate aastate jooksul võivad ähvardada, peetakse ulatuslikku merereostust ning küber-rünnakuid. Lisaks peetakse tõenäoliseks ka Eesti majanduskeskkonna mõjutamist Eesti huvisid kahjustavalt ning massilisi tänavarahutusi. Kõigi ülejäänud mõõdetud ohtude puhul on ülekaalus selliste vastajate osa, kes peavad ohte ebatõenäoliseks.

Ülalmainitud neli ohtu on kõik sellised, mis viimaste aastate Eestis on vähemalt korra realiseerunud (Joonis 10). Seega on elanike ohutunne selgelt seotud vahetu kogemusega. Kui näiteks enne nn pronksiöö sündmusi pidas 21% vastanutest tõenäoliseks, et Eestis võiks toimuda rahvuslikul või usulistel motiividel kokkupõrkeid elanikkonna rühmade vahel, siis peale aprillirahutusi läbi viidud juuni uuringus pidas sellist ohtu tõenäoliseks juba 43% vastanuist ning seekordses uuringus 40%.

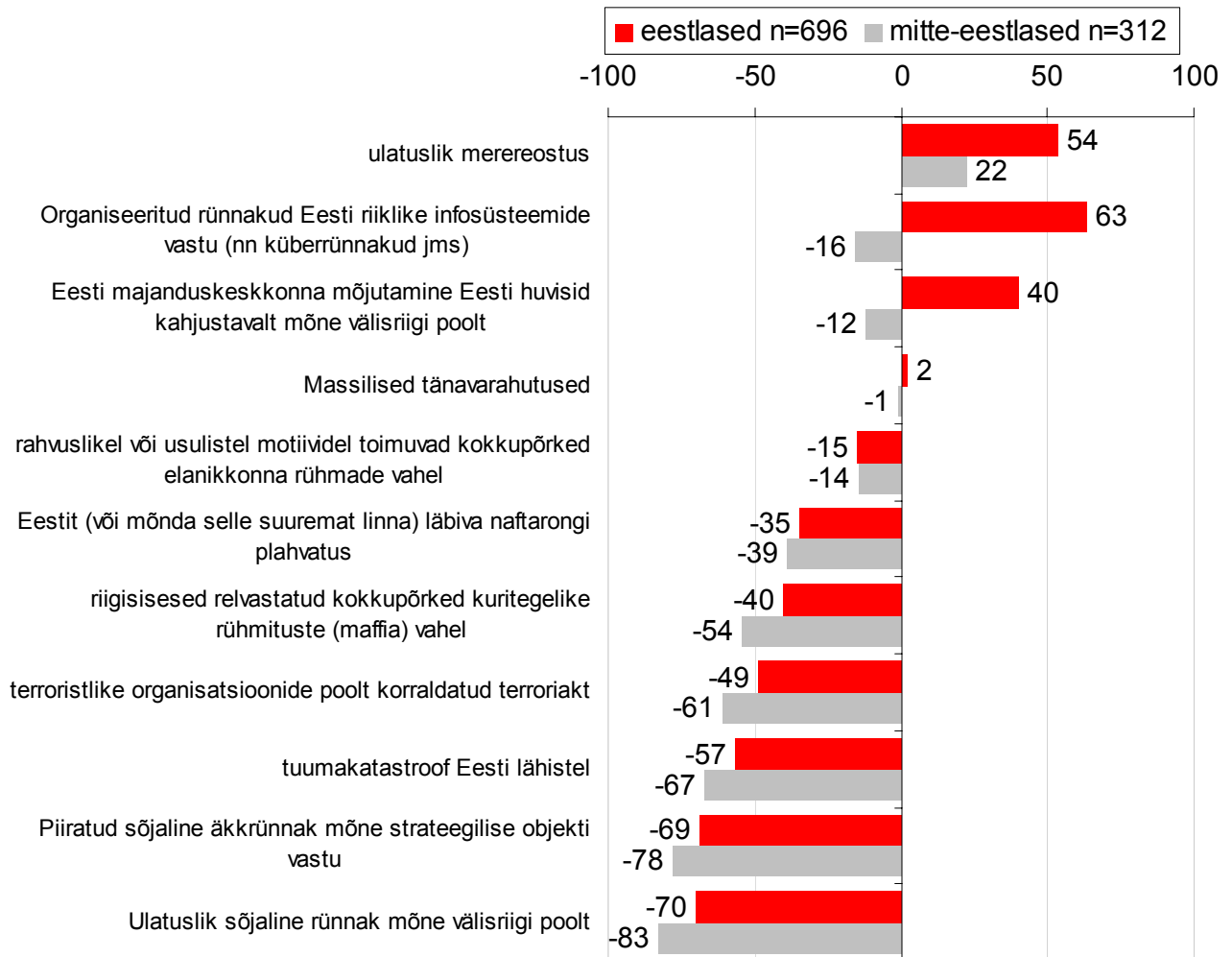
Joonis 10 Erinevate ohtude tõenäosus Eestile lähemate aastate jooksul n=1008, %

Mõnevõrra erinevad siin taas eestlaste ning mitte-eestlaste hinnangud. Oleme [Joonisel 11](#) toonud võrdlevalt eestlaste ning mitte-eestlaste hinnangud saldona (lahutasime ohtu tõenäoseks pidavate vastajate osakaalust mitte-tõenäoseks pidajate osa).

Nagu selgub, peavad mitte-eestlased uuringus nimetatud võimalikest ohtudest tõenäoliseks üksnes ulatuslikku merereostust (ainus oht, mille puhul saldo on positiivse märgiga). Ka selle puhul on ohutunde oluliselt madalam eestlastest.

Eestlased peavad lisaks merereostusele tõenäoliseks ka küber-rünnakuid ning rünnakuid majanduskeskkonna vastu. Need on ka kaks võimalikku ohtu, mille puhul Eestlaste ja mitte-eestlaste hinnangud kõige enam lahknevad. Üldiselt võib mitte-eestlasi pidada nimetatud ohtude suhtes vähem kartlikeks.

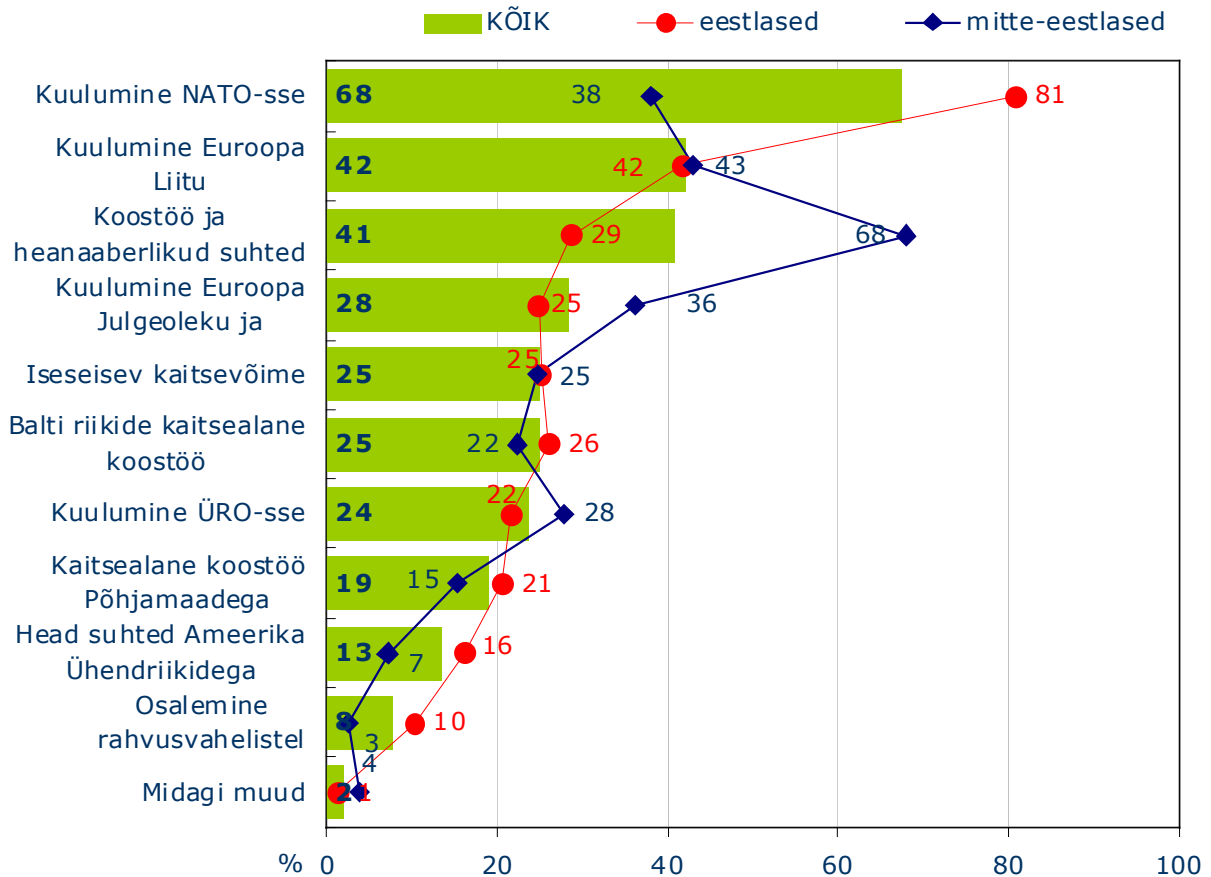
Joonis 11 Erinevate ohtude tõenäosus Eestile lähemate aastate jooksul, Saldo n=1008, %



4.2.3 Julgeoleku tagatised

Eesti julgeoleku kõige suurema tagatisena nähakse selgelt kuulumist NATO-sse ([Joonis 12](#)), mida on kolme tähtsama julgeolekugarantii seas nimetanud ca 2/3 vastajatest. NATOst jäävad siin garantiina selgelt maha (nimetas alla poole vastajatest) kuulumine Euroopa Liitu ning koostöö, heanaaberlikud suhted Venemaaga, Balti riikide kaitsekoostöö.

Väga selge lõhe on siin endiselt eestlaste ning mitte-eestlaste arvamuse vahel. Eestlased näevad võrreldes mitte-eestlastega julgeolekugarantiina oluliselt sagedamini kuulumist NATO-sse (43% võrra enam kui mitte-eestlased). Mitte-eestlased seevastu nimetavad palju sagedamini koostööd ja heanaaberlikke suhteid Venemaaga (39% võrra eestlastest enam). Lisaks väärtustavad eestlased siin enam suhteid Ameerika Ühendriikidega, mitte-eestlased aga kuulumist OSCE-sse.

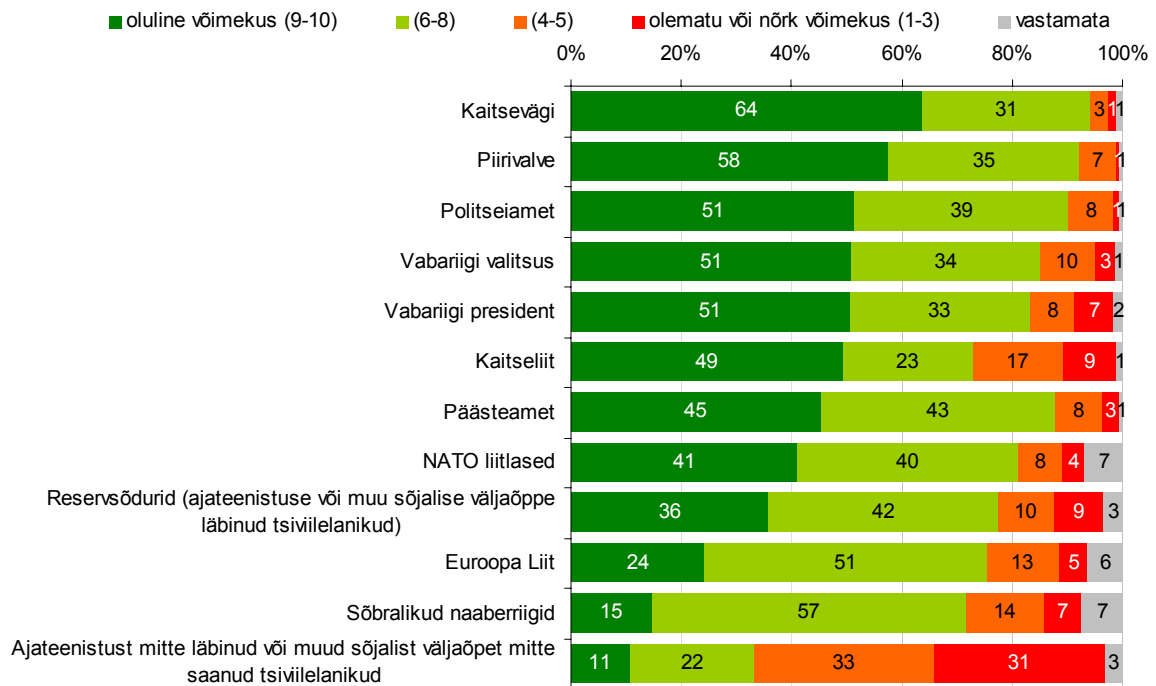
Joonis 12 Eesti julgeoleku garantiid, % (iga vastaja võis märkida kuni kolm vastust)

Et muutsime seekordses uuringus antud küsimuse vastusevariante, ei saa me siin tuua väga selgeid võrdlusi eelmiste aastate uuringutega. Siiski võib öelda, et ka eelnenud uuringutes on kuulumist NATO-sse nähtud kui kõige olulisemat julgeolekugarantiid.

Seekordses uuringus uurisime julgeolekugarantiide olemust lisaks ka pisut teise nurga alt. Nimelt palusime vastajatel hinnata rea institutsioonide/subjektide võimekust panustada Eesti riigi kaitsele võimalike rünnakute eest Eesti iseseisvusele või kehtivale demokraatlikule riigikorrale. Vastajatel paluti hinnata iga nimekirjas toodud institutsiooni võimekust kümne-pallisel skaalal, kus 10 tähistas olulise võimekuse olemist ning 1 tähistas olematut võimekust riigikaitsele panustamisel.

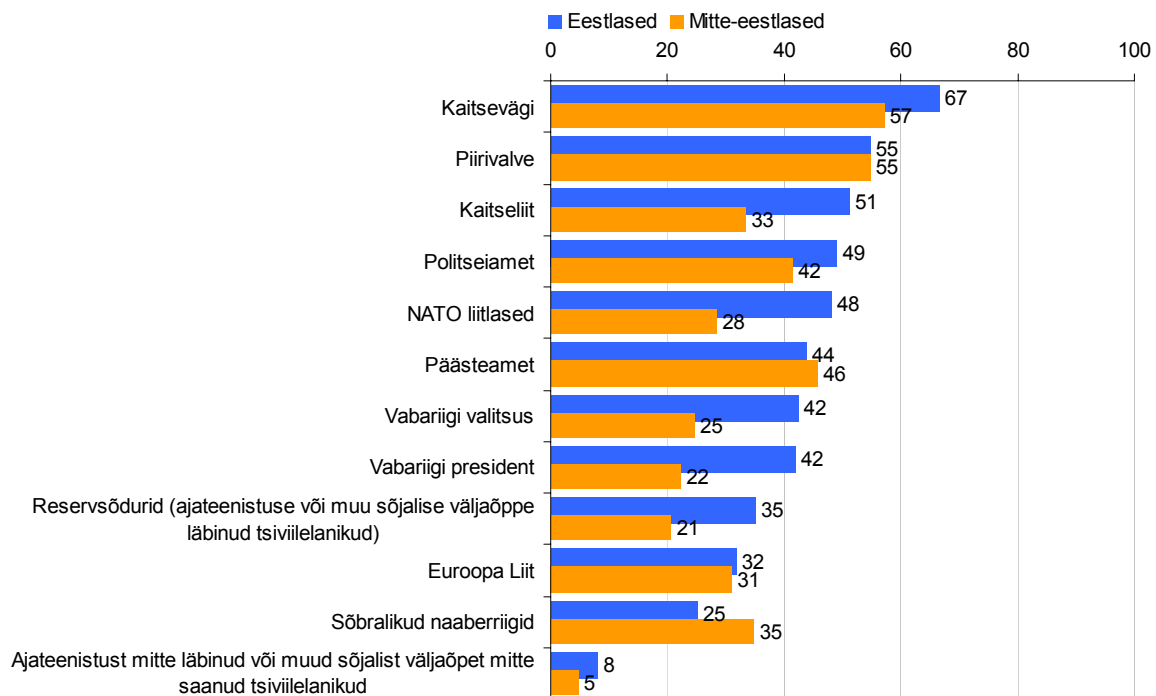
Tulemused [joonisel 13](#) näitavad selgelt, et kõige enam usutakse kaitsevõimekust olevat nn jõustruktuuridel: kaitseväel, piirivalvel ning politseiametil. Seejuures on märkimisväärne, et kui julgeoleku nõ. garantiina on juba aastaid selgelt kõige olulisemaks peetud NATO-sse kuulumist, siis küsides otse võimekuse kohta rünnaku vastu panustamises (küsimus, mis oma olemuselt viitab reaalsemale kaitsele rünnaku eest), siis jäävad NATO liitlased selgelt teise- või kolmandajärgulisena nimekirja tagumisse poolde. Seega, ehkki üldise julgeoleku ja turvatunde seisukohalt on NATO-sse kuulumine vaieldamatult elanike silmis prioriteet (eriti eestlaste seas), kerkivad kaitsevõimekuse vahetumal realiseerimisel siiski esiplaanile kohalikud jõu- ning poliitilised struktuurid.

Joonis 13 Hinnangud sellele, kes on võimelised panustama Eesti riigi kaitsele võimalike rünnakute eest Eesti iseseisvusele või kehtivale demokraatlikule riigikorrale, % Kõik vastajad n= 1008



Ka rahvusgrupe võrreldes on nii eestlaste kui mitte-eestlaste seas kaks kõige suurema kaitse võimekusega Kaitsevägi ning Piirivalve. Siiski usuvad mitte-eestlased eestlastest oluliselt vähem Kaitseliidu võimekusse, samuti NATO liitlastesse, Vabariigi Valitsuse ja Presidendi, aga ka reservarmee võimekusse ([Joonis 14](#)).

Joonis 14 Hinnangud sellele, kes on võimelised panustama Eesti riigi kaitseesse võimalike rünnakute eest Eesti iseseisvusele või kehtivale demokraatlikule riigikorrale, % vastajaist, kes andsid 10-pallisel skaalal hinnangu 9-10 (omab olulist võimekust) – eestlased vs mitte-eestlased



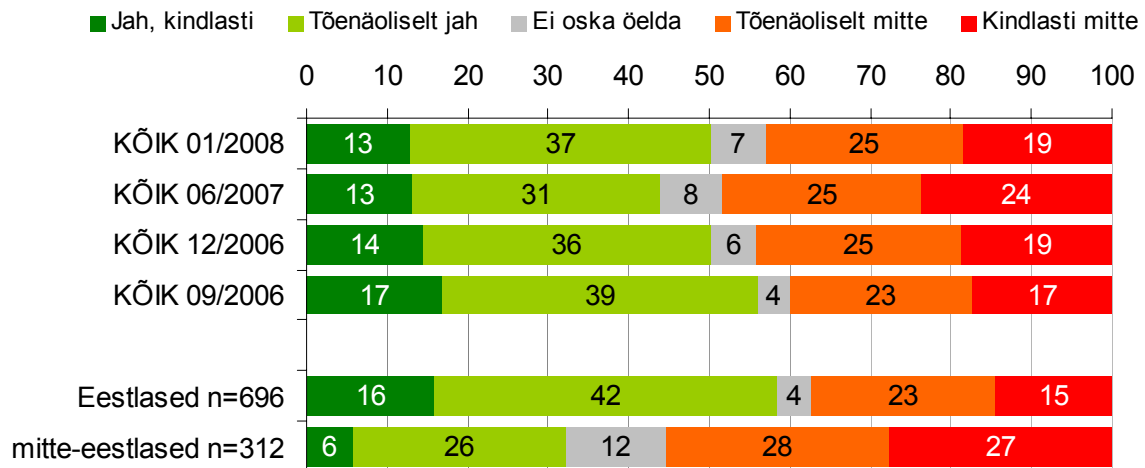
4.2.4 Kaitsevägi ja rahvusvahelised missioonid

4.2.4.1 Üldine suhtumine missioonidel osalemisse

Elanike üldine suhtumine rahvusvahelistes sõjalistes missioonides osalemisse (vastavalt oma võimalustele) on pigem pooldav (50%) kui negatiivne (44%). Samas oli suhtumine veel suvises uuringus napilt pessimistliku leeri kasuks ning seega on siin kaks üsna võrdselt tugevat seisukohta ([Joonis 15](#)).

Üheks leere poolitavaks tunnuseks on kindlasti rahvus – kui eestlaste seas on selgelt ülekaalus toetav suhtumine, siis mitte-eestlaste seas on vastupidi valdav pessimistlik hoiak.

Joonis 15 Suhtumine Eesti sõjaväelaste osalemisse rahvusvahelistes sõjalistes missioonides, %

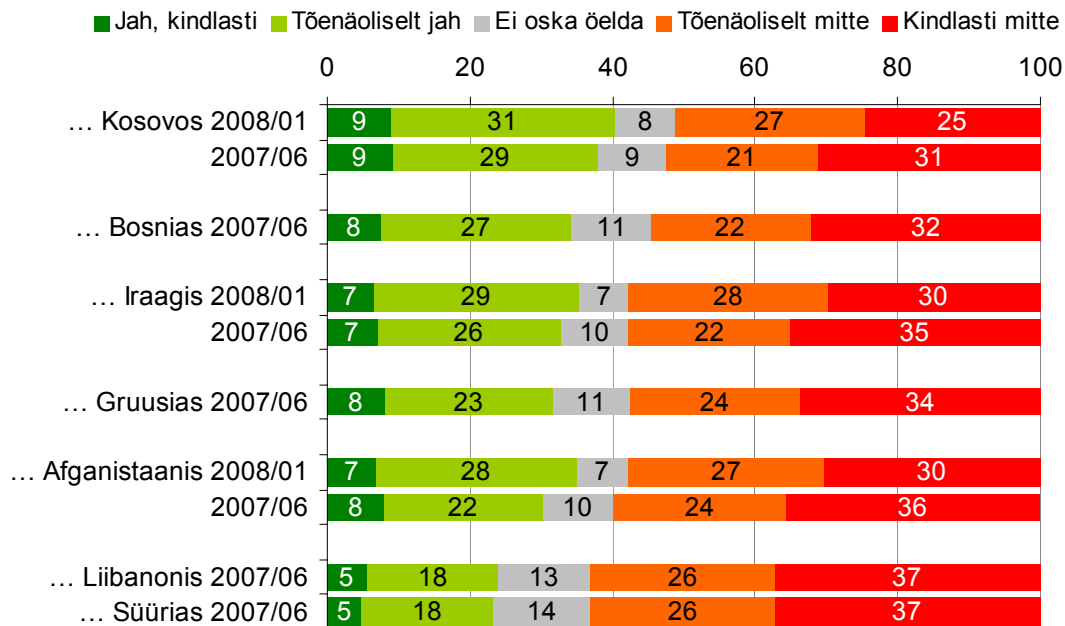


4.2.4.2 Konkreetsete missioonid

Lisaks üldisele hoiakule, palusime missioonides osalemist hinnata ka pisut konkreetsemalt. Nii palusime vastajatel sarnaselt suvisele uuringule anda oma hinnang hetkel käimasolevate konkreetsete missioonide jätkamisele. Täiendavalt palusime seekord hinnata missioonidel osalemise prioriteetsust sõltuvalt missiooni koordineerivast organisatsioonist ning ka erinevate geograafiliste regioonide nõugetatust võimalike missioonide sihtkohana.

Kui vaadata hinnanguid käimasolevate missioonide jätkamisele (Joonis 16), siis peab nentima, et vaatamata üldisele pigem positiivselt hoiakule, on konkreetsete missioonide puhul selgelt tugevam poolehoid nende mitte-jätkamisele. Praegu käimasolevast kolmest missioonist kõigi puhul on pessimistlik suhtumine selgelt üle nende jätkamist pooldavast seisukohast. Kõige enam on poolehoidu kogunud Kosovo missiooni jätkamine (40%), millele järgnevad Iraagi ning (36%) Afganistani missioon (35%).

Joonis 16 Suhtumine käimasolevate missioonide jätkemisse 2007 suvi – 2008 talv, % Kõik vastajad



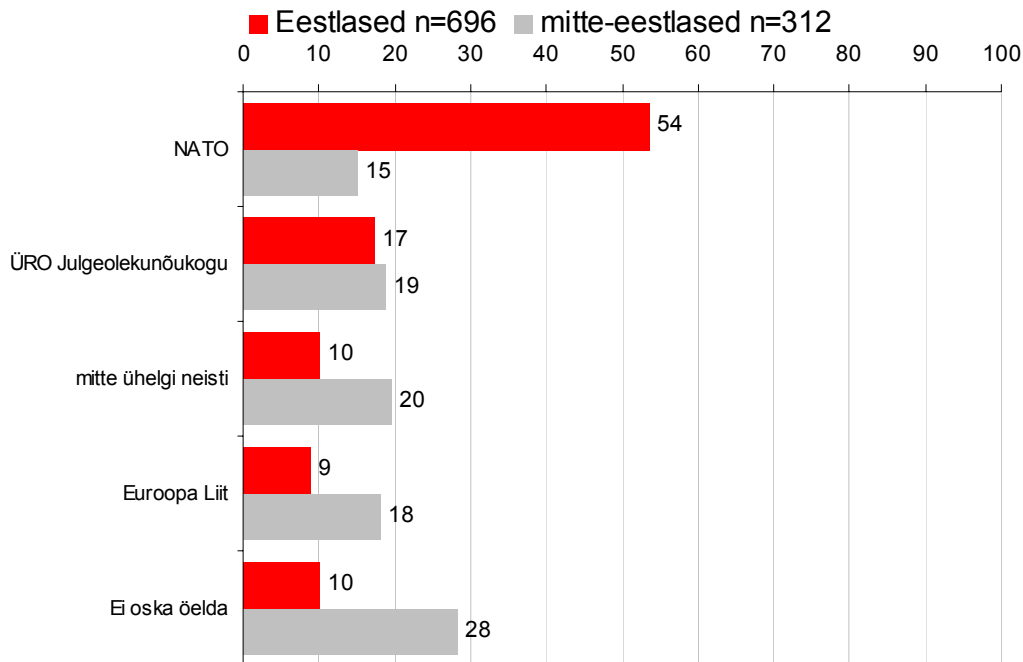
4.2.4.3 Missioonide koordineerimise järgi

Selgelt kõige prioriteetsemaks peetakse Eesti osalemist NATO poolt koordineeritavatel sõjalistel missioonidel osalemist, mida eelistab 42% vastajatest. Nii ÜRO julgeolekunõukogu kui Euroopa Liidu poolt koordineeritavaid missioone peetakse selgelt vähem oluliseks (vastavalt 18% ning 12% vastajate hinnangul prioriteetsed).

Sõltuvalt vastajate rahvusest ilmnevad siingi selged erinevused. Eestlaste seas on hinnangud väga paigas – väga selgelt peetakse esmaseks prioriteediks NATO poolt koordineeritavaid üritusi ning ülejäänud organisatsioonide poolt koordineeritavaid ühemõtteliselt teisejärguliseks ([Joonis 17](#)).

Mitte-eestlaste puhul võib tajuda selle küsimuse osas vähest informeeritust ning selge seisukoha puudumist – kõige suurem osa mitte-eestlastest jätab küsimusele vastamata ning ükski sisuline vastus ei eristu oma olulisuselt sisuliselt teisest. Seega eestlastel on antud küsimuses väärtushinnangud väga selgelt paigas samas kui mitte eestlaste seas ei ole antud küsimus valdavalt päevakorras.

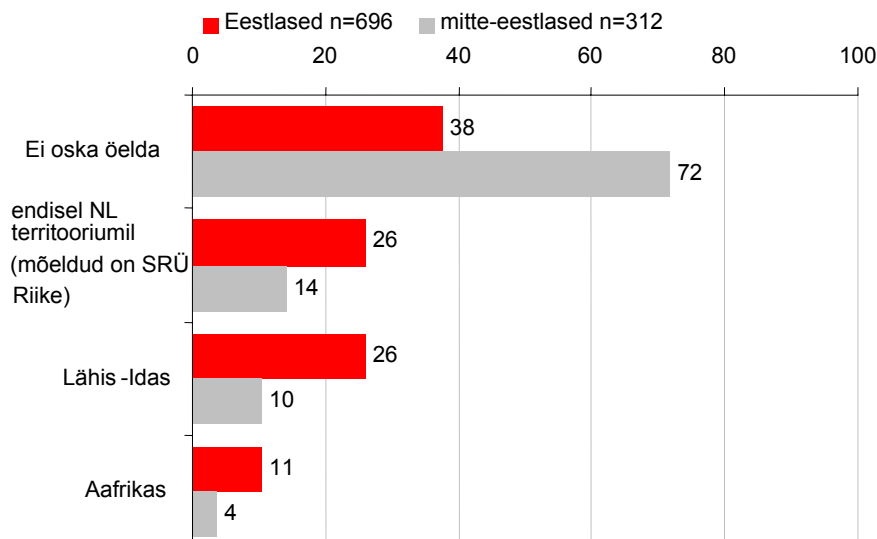
Joonis 17 Suhtumine missioonides osalemiste prioriteetsus sõltuvalt missiooni koordineerijast, % Eestlastest ja mitte-eestlastest



4.2.4.4 Sõltuvalt piirkinnast

Võimaliku praeguse või tulevase kriisipiirkonna regionaalne asukoht on valdavale osale elanikkonnast selgelt vähem tähtis või vähem teadvustatud argument. Kui missiooni koordineerimise osas olid vähemasti eestlaste seisukohad üsna selged, siis erinevate võimalike regioonide „põhjendatuse“ hindamisel jäävad sarnaselt mitte-eestlastega hätta ka eestlased. Ehkki selgelt vähem põhjendatuks peetakse pakutud versioonidest meile kaugeimat – Aafrika missioonil võimalikku osalemist – puudub elanikel siin selge eelistus ning valdavalt jäetakse siin otsad lahti.

Joonis 18 Millistes regioonides peetakse on Eesti kaitseväelaste osalemine kõige põhjendatumaks, %



Missioonide, nende jätkamise ning võimalike kriteeriumide hindamisel on naised võrreldes meestega läbivalt pisut tagasihoidlikumad jättes sagedamini oma seisukoha väljendamata, küsimusele vastamata.

4.2.4.5 Mis kasu saab Eesti missioonidel osalemisest?

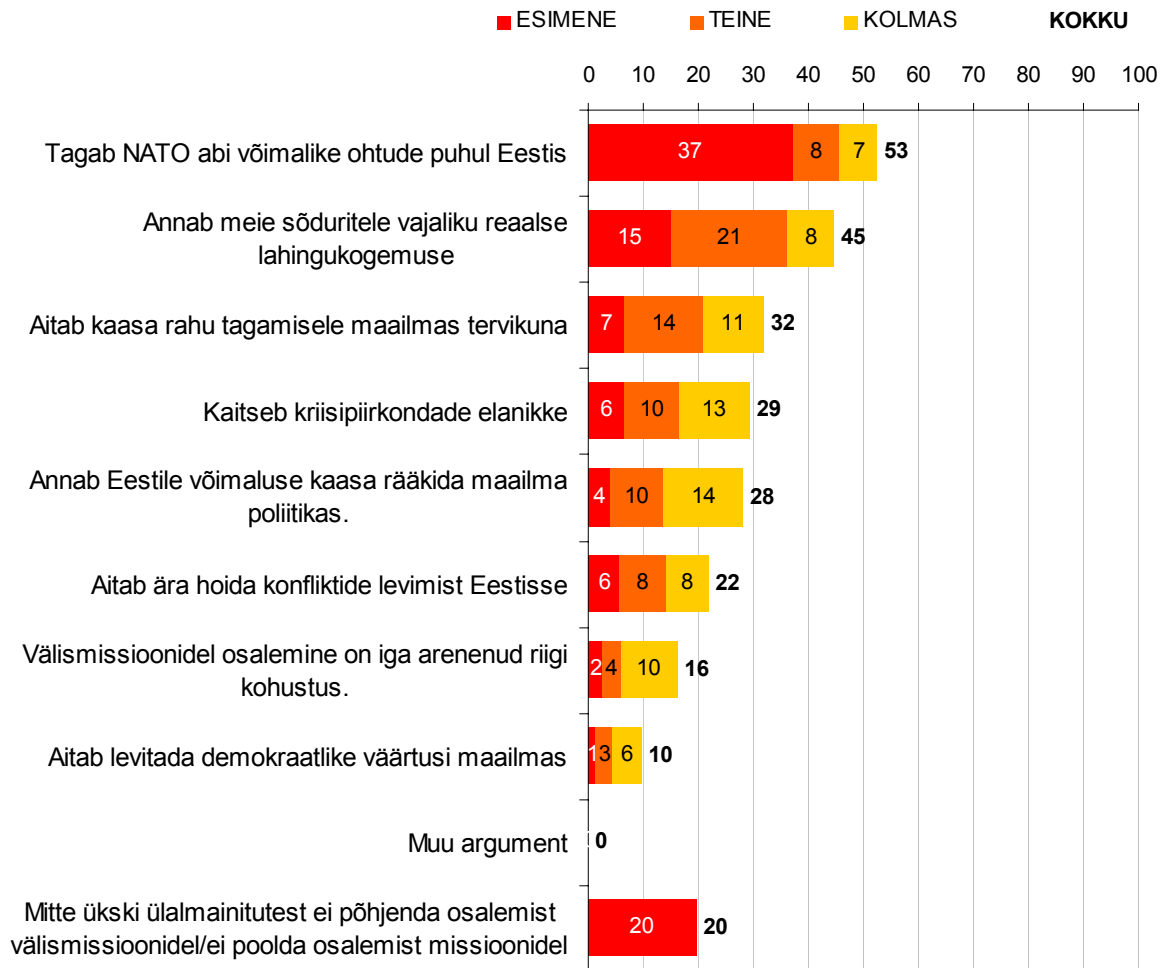
Esmakordselt palusime vastajatel avaldada ka oma arvamusi selle kohta, millist kasu nende hinnangul toob endaga kaasa välismissioonidel osalemine. Palusime nimetada ette antud nimekirjast olulisuse järjekorras kolm kõige tähtsamat põhjust, miks Eesti vastaja arvates peaks rahvusvahelistel sõjalistel missioonidel osalema.

Selgub, et välismissioonidel osalemist toetab usk NATO abile võimalike ohtude tekkimisel Eestile. NATO võimalikku abi on kõige olulisema põhjendusena nimetanud 37% kõigist vastajatest ning esmaste põhjenduste seas on NATO abi konkurentsitu prioriteet.

Teise põhjendusena tõstetakse kõige sagedamini esile vajaliku reaalse lahingukogemuse saamist.

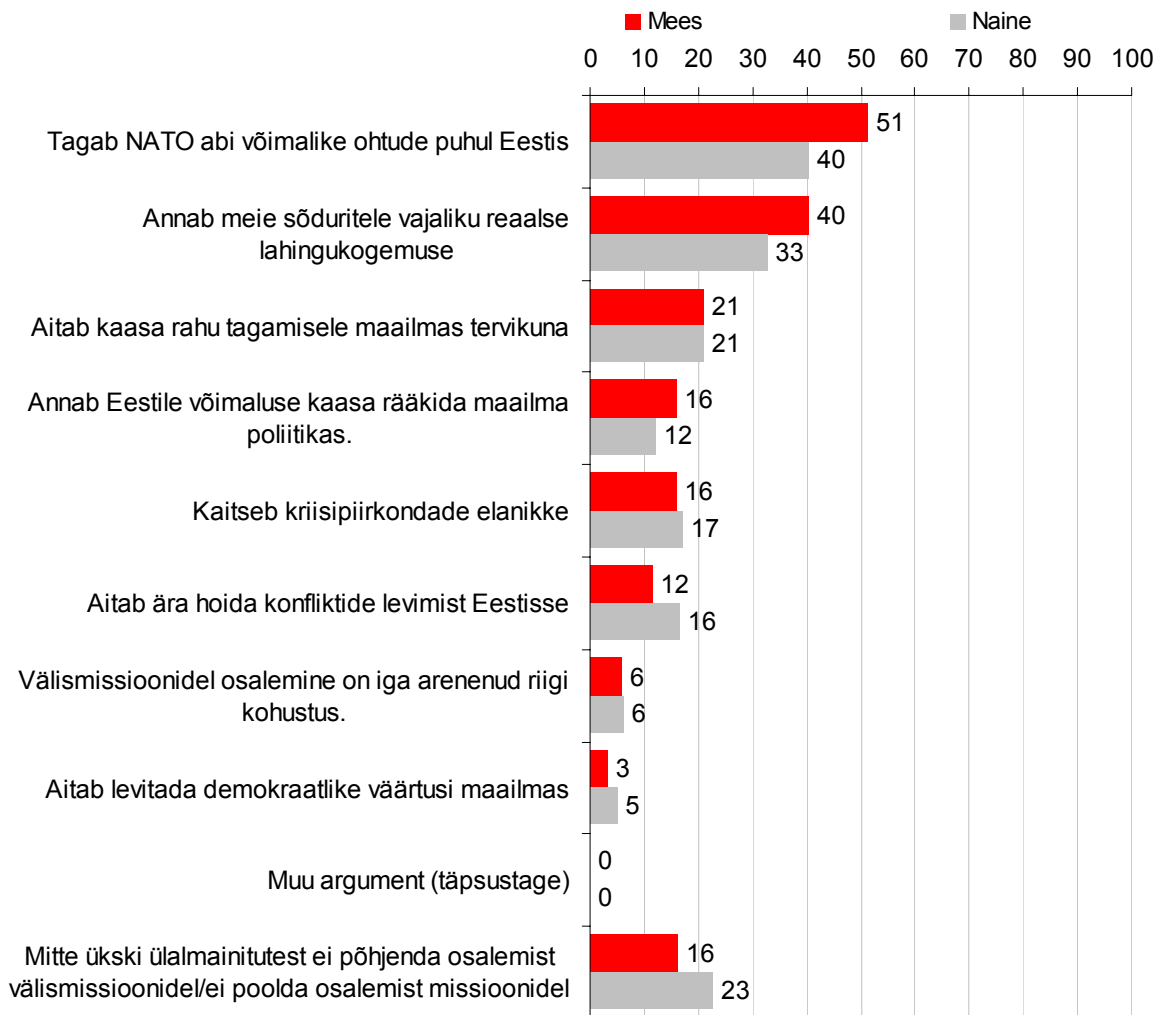
Üldhumanitaarsed põhjendused maailmarahu tagamisest ning põhjendused, mis puudutavad Eesti rolli globaalses poliitikas, jäävad seega selgelt alla põhjendustele, mis puudutavad vahetult Eesti kaitsevõimekuse tõstmist.

Joonis 19 Olulisemad põhjused, miks Eesti peaks osalema rahvusvahelistes sõjalistes missioonides, % kõik vastajad n=1008



Joonisel 20 oleme toonud eraldi hinnangud naiste ning meeste seas. Selgub, et kahe esimese põhjenduse seas on mehed võrreldes naistega sagedamini nimetanud NATO võimalikku abi ning reaalse lahingukogemise saamist. Naised seevastu on sagedamini avaldanud arvamust, et mitte ükski nimetatud põhjendustest ei ole argumenteeri piisavalt välismissioonidel osalemist.

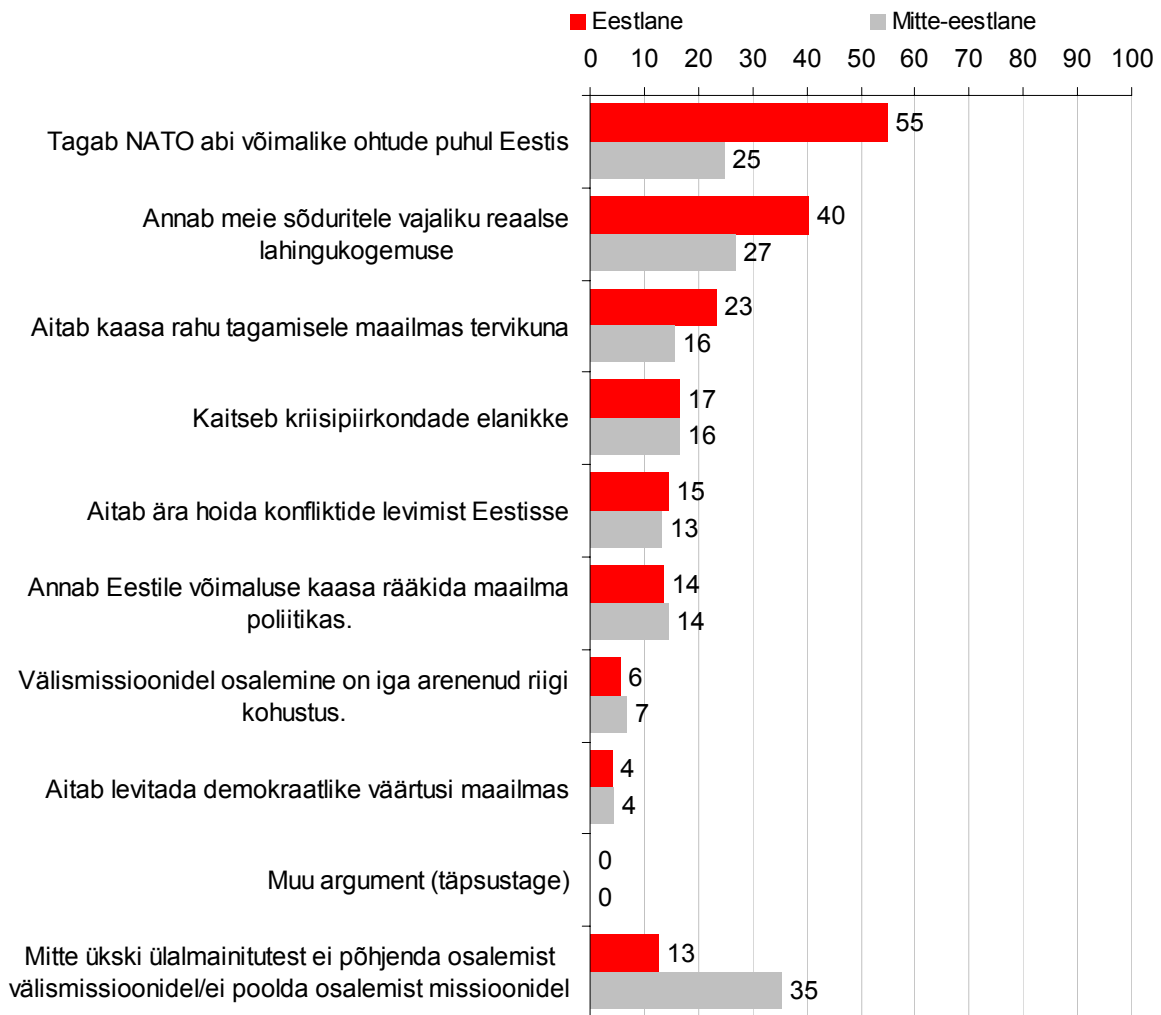
Joonis 20 Olulisemad põhjused, Miks Eesti peaks osalema rahvusvahelistes sõjalistes missioonides – naised vs mehed, % Esimene + teine põhjus



Nagu enamike küsimuste puhul nii ilmnevad ka siin märkimisväärsed erinevused rahvuste tasandil. Mitte-eestlased on oluliselt sagedamini leidnud, et välismissioonidel osalemine ei ole ankeedis pakutud põhjendustega argumenteeritav (35% vs 13% eestlastest). Nii on läbivalt enamike põhjenduste puhul mitte-eestlaste „hääli“ vähem kui eestlaste seas. Samas sisuliste vastuste osas kaks esimest põhjendust kattuvad – ka mitte-eestlased on kõige enam nimetanud reaalse lahingukogemuse saamist ning NATO tuge. Samas on märkimisväärne, et kui eestlaste seas on selgelt esmane põhjendus NATO abi, siis mitte-eestlaste seas on sellest olulisem lahingukogemuse saamise hindamine.

Nii nagu on ilmnenu ka mitme muu küsimuse puhul, näeme ka siin eestlaste ja mitte-eestlaste selgelt erinevaid hinnanguid seoses NATO-ga.

Joonis 21 Olulisemad põhjused, Miks Eesti peaks osalema rahvusvahelistes sõjalistes missioonides – Eestlased vs mitte-eestlased, % Esimene + teine põhjus



4.2.5 Eesti elanikkonna kaitsetahe

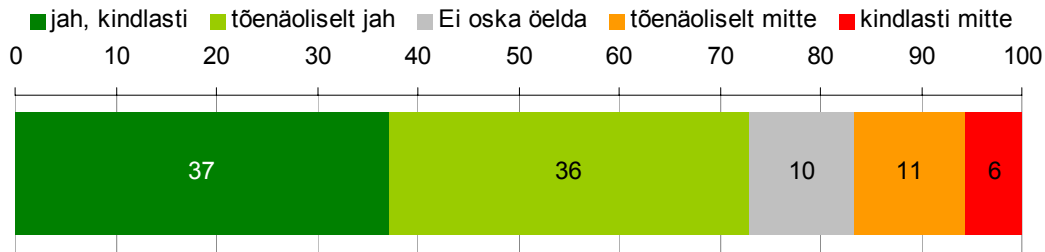
Käesoleva lõigu alla oleme koondanud kolm erinevat teemat. Esmalt Eesti elanikkonna suhtumine aktiivsesse kaitsetegevusse, hinnangud võimalikule käitumisele sõjaolukorra tekkimisel ning elanike suhtumine kaitsekulutustesse.

4.2.5.1 Suhtumine aktiivsesse kaitsetegevusse

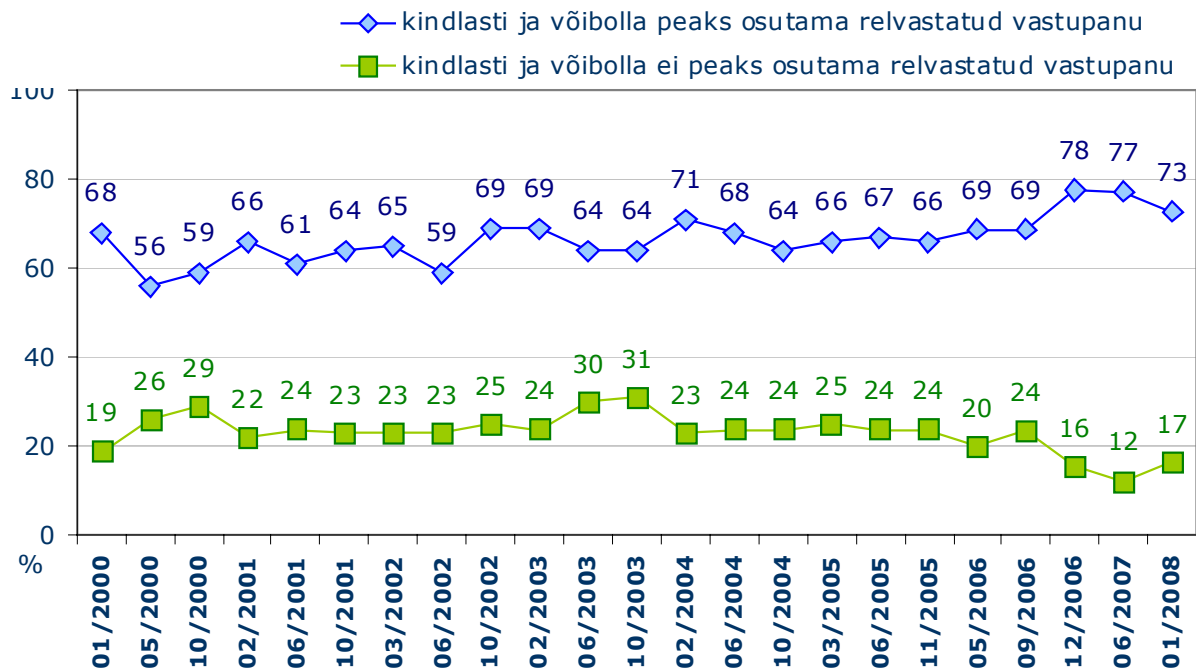
Elanikkonna suhtumist aktiivsesse kaitsetegevusse oleme läbi aja uurinud kahe erineva küsimuse abil. Üks neist mõõdab, mil määral tunnistavad vastajad vajadust Eestit sõjaohu korral kaitsta: *"Kui Eestit peaks ründama mõni teine riik, kas me peaksime igal juhul osutama relvastatud vastupanu – ka siis kui lõpptulemus on ei ole meile selge?"*

Teine küsimus mõõdab vastaja isiklikku valmisolekut kaitsetegevuses kaasa lüüa: *"Kui Eestile tungitaks kallale, kas oleksite valmis oma võimete ja osakuste kohaselt osalema kaitsetegevuses?"*

Sõjalise vastupanu osutamist rünnaku korral pidas 2008. aasta jaanuaris kindlasti vajalikuks 37% ning pigem vajalikuks 36% vastajaist. Kokku pooldab sõjalise vastupanu osutamist 73% vastanutest ([Joonis 22](#)).

Joonis 22 Relvastatud vastupanu osutamise vajadus rünnaku korral, % n=1008

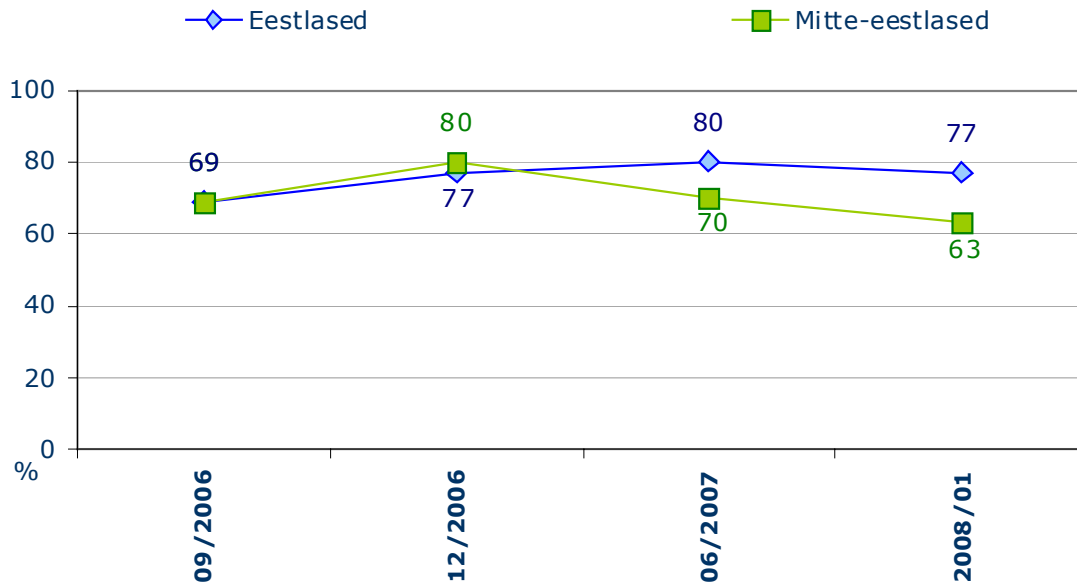
Viimastel aastatel on Eestile kallaletungi korral relvastatud vastupanu vajalikuks pidajate keskmine osakaal püsinud umbes kahe kolmandiku vastajate tasemel (Joonis 23). Viimase aasta jooksul on elanikkonna toetus relvastatud vastupanu osutamisele pisut tõusnud. Kahes eelnenud uuringus 2006 aasta detsembris ning 2007 aasta suvel oli toetus vastupanu osutamisele rekordiliselt kõrged 77-78%. 2008 aasta jaanuariks on toetus vastupanu osutamisele küll võrreldes suvise, Pronksiöö sündmuste järel tehtud uuringuga võrreldes 4% võrra langenud, ent on sellegipoolest kõrgem võrreldes eelnenud perioodide uuringutega.

Joonis 23 Rünnaku korral relvastatud vastupanu osutamise vajadus, pooldajate ja vastaste muutus ajas, %

Ka siinjuures ei saa me tulemuste analüüsimisel mööda hoiakute erinevusest rahvaste lõikes ning nende muutusest viimase aasta jooksul (Joonis 24). Kahe eelnenud uuringu puhul oli toetus relvastatud vastupanu osutamisele kõigi aegade kõrgeimal tasemel. Kui vaatame numbrite taha, näeme taas vastandsuunalist liikumist rahvaste tasandil enne ning pärast Pronksiöö sündmusi. 2006 aasta detsembris mõõtsime nii eestlaste kui mitte eestlaste seas selgelt kaitsetahte suurenemist. Seejuures nii 2006 aasta detsembris kui ka sellele eelnenud uuringus olid eestlaste ning mitte-eestlaste hinnangud võimalikule vastupanu osutamisele Eestile tehtava võimaliku relvastatud rünnaku puhul üpris identsed. Ei olnud alust väita nagu oleks selle küsimuse osas eksisteerinud mingisugustki olulist erinevust eestlaste ning muulaste vahel. Pronksiöole järgnenud kaks uuringut näitavad sarnast trendi kui ka käesolevas uuringus käsitletud nt politsei usaldusvääruse puhul – massirahutused ning pronkskuju teisaldamine kasvatasid pisut niigi kõrget toetust eestlaste seas, ent langetasid mitte-

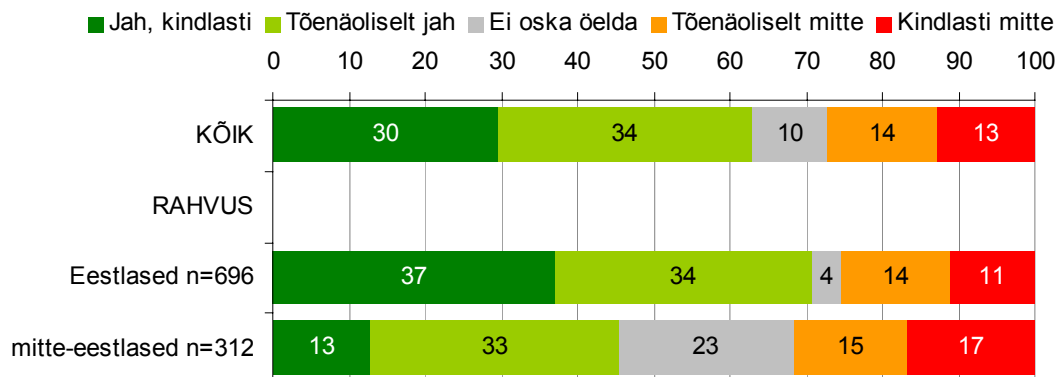
eestlaste seas. Samas peab rõhutama, et kokkuvõttes on hoiakud nii eestlaste kui ka mitte-eestlaste seas tegelikult üsna positiivsed, ent tekkinud on teatav selge erinevus rahvuste hoiakute vahel, mida Pronksiöö sündmuste eelselt ei eksisteerinud.

Joonis 24 Rünnaku korral relvastatud vastupanu osutamise pooldajate osakaal rahvuste lõikes, muutus ajas, (% toetab kindlasti või pigem vastupanu osutamist)



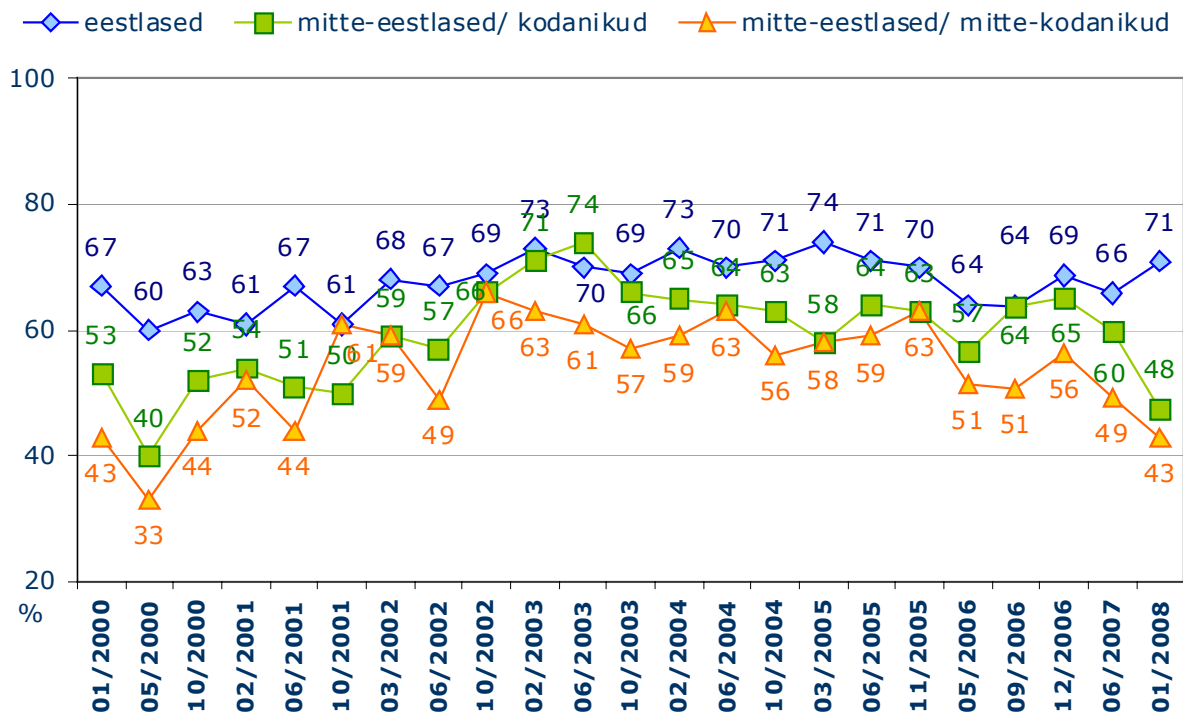
Liikudes kaitsetahte osas vastajale lähemale, näeme üpris oodatavalt initsiatiivi väikest langust. Kui üldist vastupanu osutamist toetab 73% elanikest, siis isiklikult oleks valmis oma võimetele vastavalt kaitsetegevuses osalema 64%. Seejuures näeme, et mitte eestlaste seas on ühelt poolt madalam valmisolek isiklikult vastupanu osaleda ning teisalt on vahe nõ üldise ning isikliku kaitsetahte vahel oluliselt suurem kui eestlaste seas.

Joonis 25 Valmisolek osaleda kaitsetegevuses, kui Eestile tungitakse kallale, % n=1008



Vaadates tulemuste muutumist ajalises perspektiivis näeme, et võrreldes eelmise uuringuga on isiklik kaitsetahte kasvanud eestlaste seas, ent langenud mitte-eestlaste seas (Joonis 26).

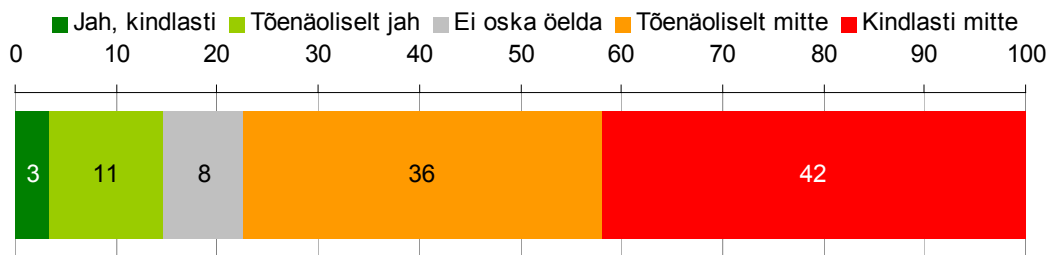
Joonis 26 Valmisolek osaleda kaitsetegevuses, kui Eestile tungitakse kallale, kindlasti ja tõenäoliselt osaleksid, %



4.2.5.2 Soov Eestist sõjaohu korral lahkuda

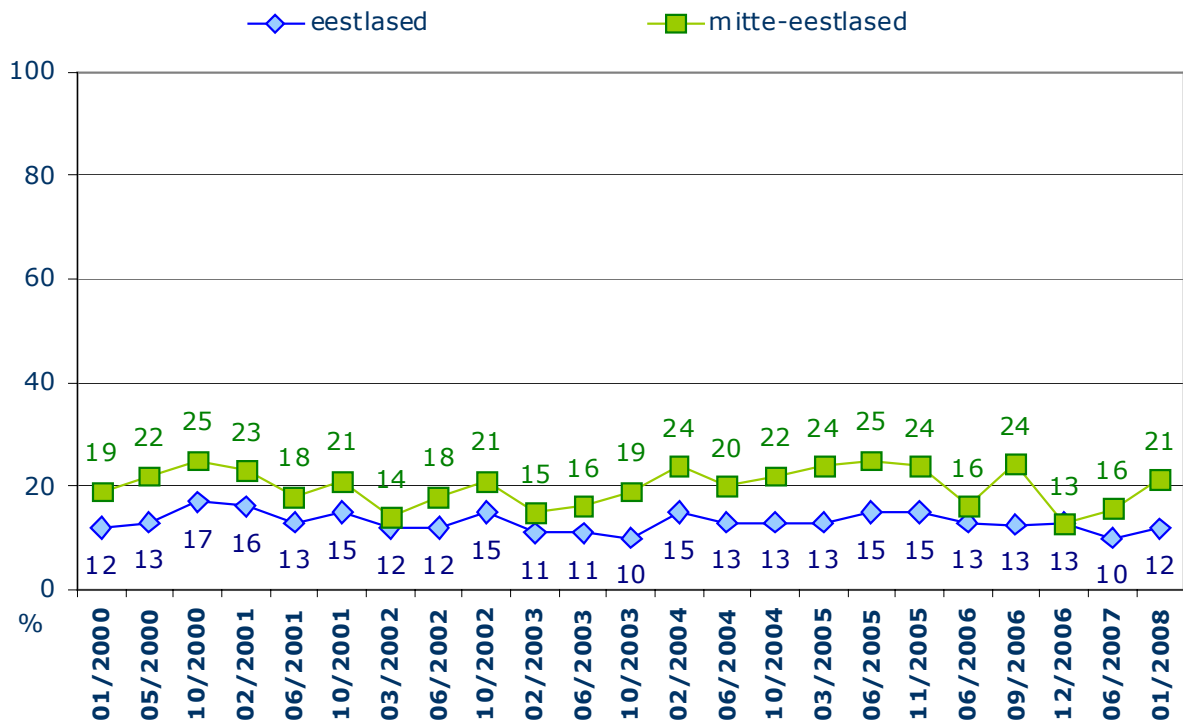
78% vastajatest ei püüaks enese hinnangul Eestile tehtava kallaletungi puhul Eestist lahkuda (Joonis 41). Kindlasti püüaks Eestist lahkuda 3% ning tõenäoliselt 11% vastajatest. Kogu elanikkonna lõikes ei ole hinnangud siin viimaste uuringute lõikes oluliselt muutunud.

Joonis 27 Eestist lahkumise tõenäosus juhul, kui Eestile tungitaks kallale, %



Võrreldes aasta taguse ajaga on tõusnud mitte-eestlaste soov Eestist sõjaohu korral lahkuda. Samas oli aasta tagune tulemus viimaste aastate kõige positiivsem mitte-eestlaste seisukohast ning ka praegune tulemus on üsna sarnane olukorraga aastal 2005 (Joonis 28). Eestlaste seas on lahkuda soovijate hulk läbi aastate püsinud suhteliselt stabiilsena.

Joonis 28 Eestist lahkumise tõenäosus juhul, kui Eestile tungitaks kallale, Muutus ajas, %

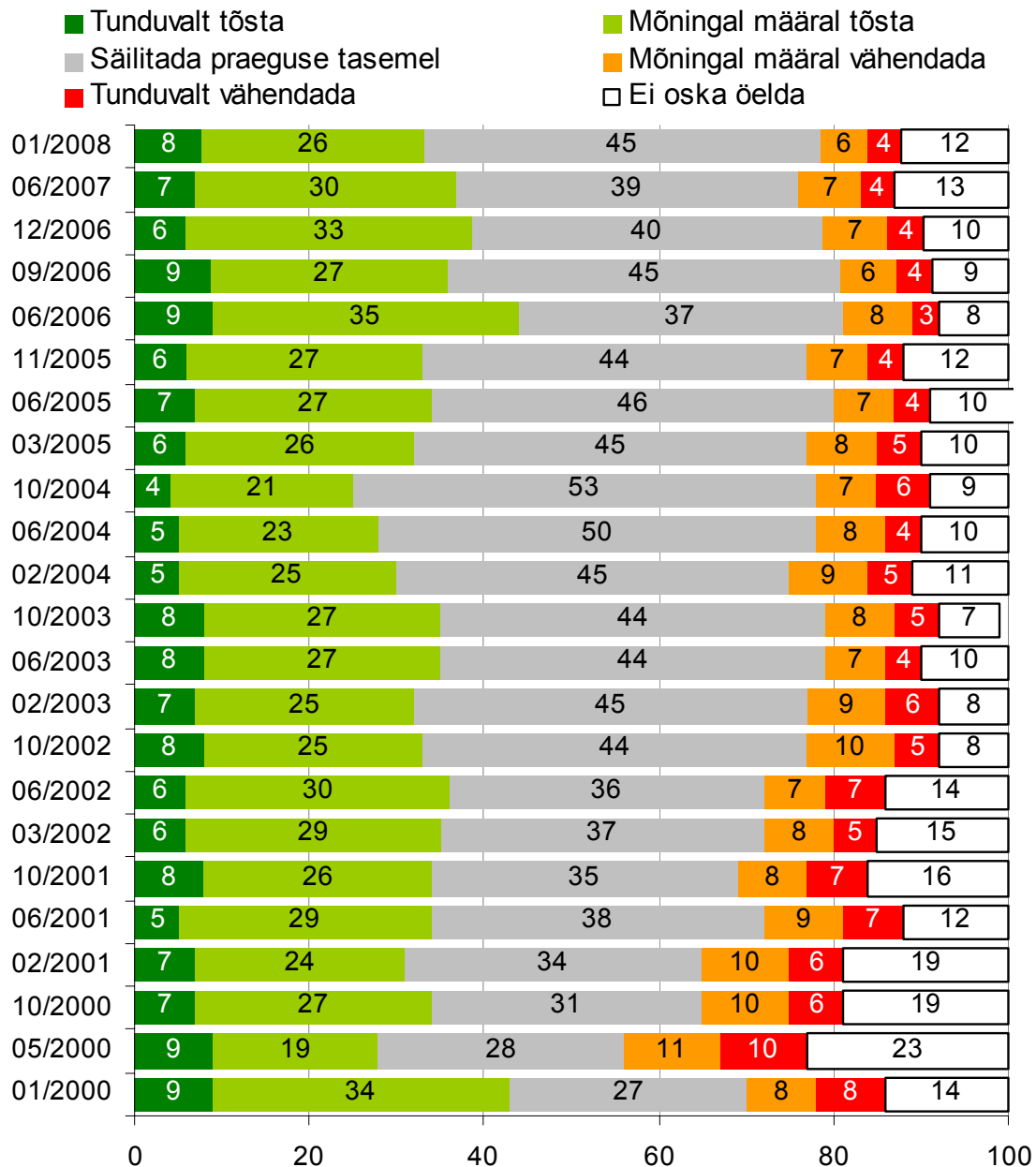


Lahkuda soovijate pisut suurem naiste seas (19%) võrreldes meestega (10%), samuti on altimad oma lahkumise plaani tunnustama nooremad elanikud (kuni 40-aastastest ~20%, üle 50-aastastest alla 10%).

4.2.5.3 Suhtumine kaitsekulutustesse

Kaitsekulutuste tõstmist pooldab 33% elanikest, mida on vähem kui kahes eelnenud uuringus (Joonis 29). Pisut suurenenud on selliste vastajate osakaal, kes sooviksid näha kulutuste säilitamist praegusel tasemel.

Joonis 29 Seisukohtade jagunemine kaitsevõime tagamiseks tehtavate kulutuste osas, muutus ajas %



Selgelt erinevad siin eestlaste ja mitte eestlaste seisukohad: eestlastest pooldab kaitsekulude suurendamist 42% vastajatest, mitte-eestlastest on selliseid vastajaid vaid 15%.

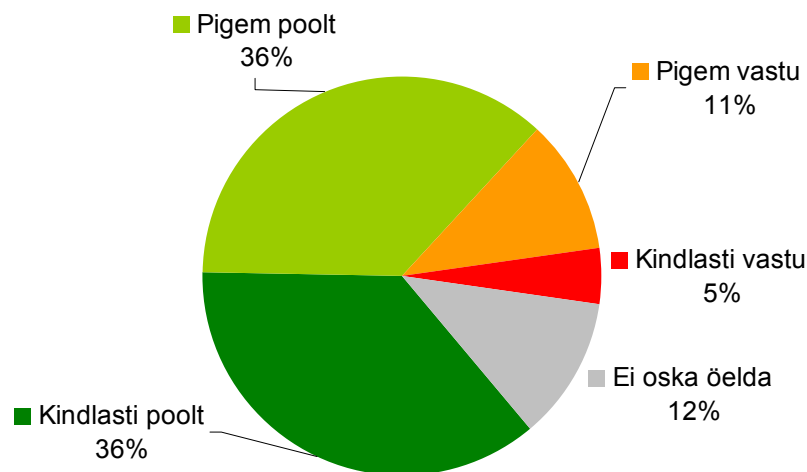
4.3 NATO

Otseseid suhtumisi ning hinnanguid NATOga seonduvalt küsisime kolme küsimusel abil. Vaatame, milline on elanike üldist toetus NATO-le, millised on hinnangud turvalisuse muutumisele seoses NATO-ga liitumisega, ning hinnanguid informeeritusele seoses NATO-ga.

4.3.1 Suhtumine NATO-sse kuulumisse

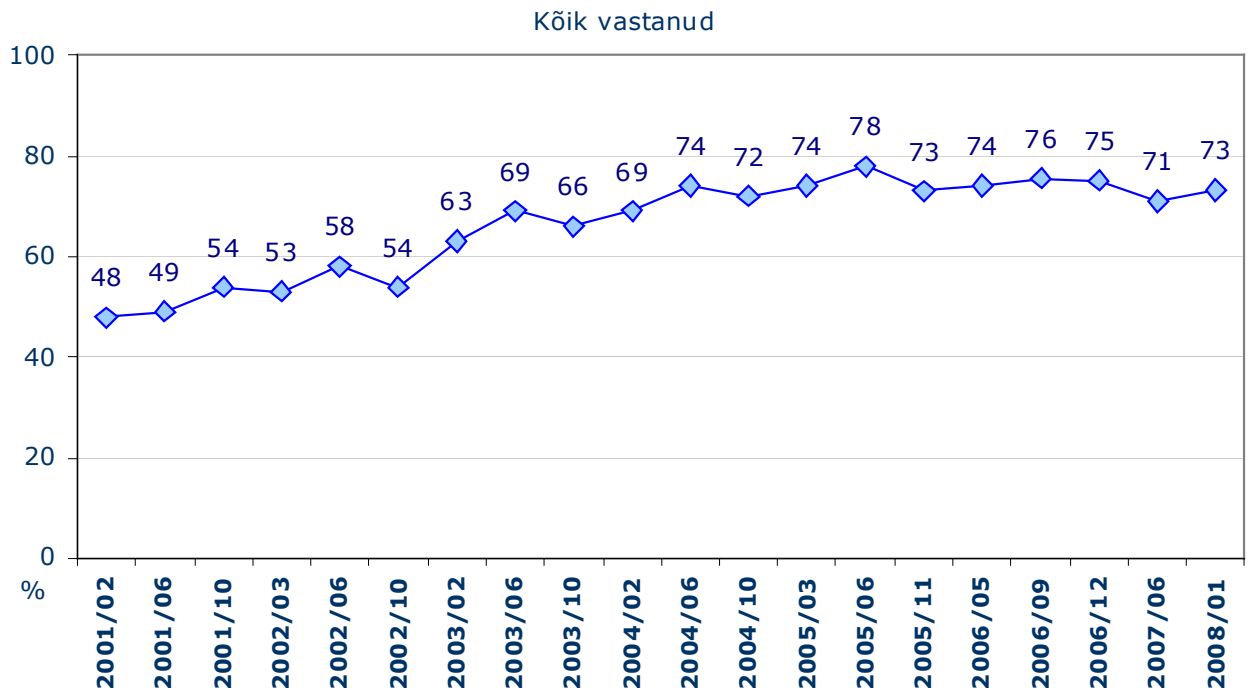
Eesti kuulumist NATO-sse pooldab kindlasti 36% ning pigem pooldab teised 36% elanikest (Joonis 30). Kokku on NATO-sse kuulumist pooldavaid elanikke 73%, selle vastaseid on kokku aga 16%.

Joonis 30 Suhtumine NATO-sse kuulumisse, % n=1008



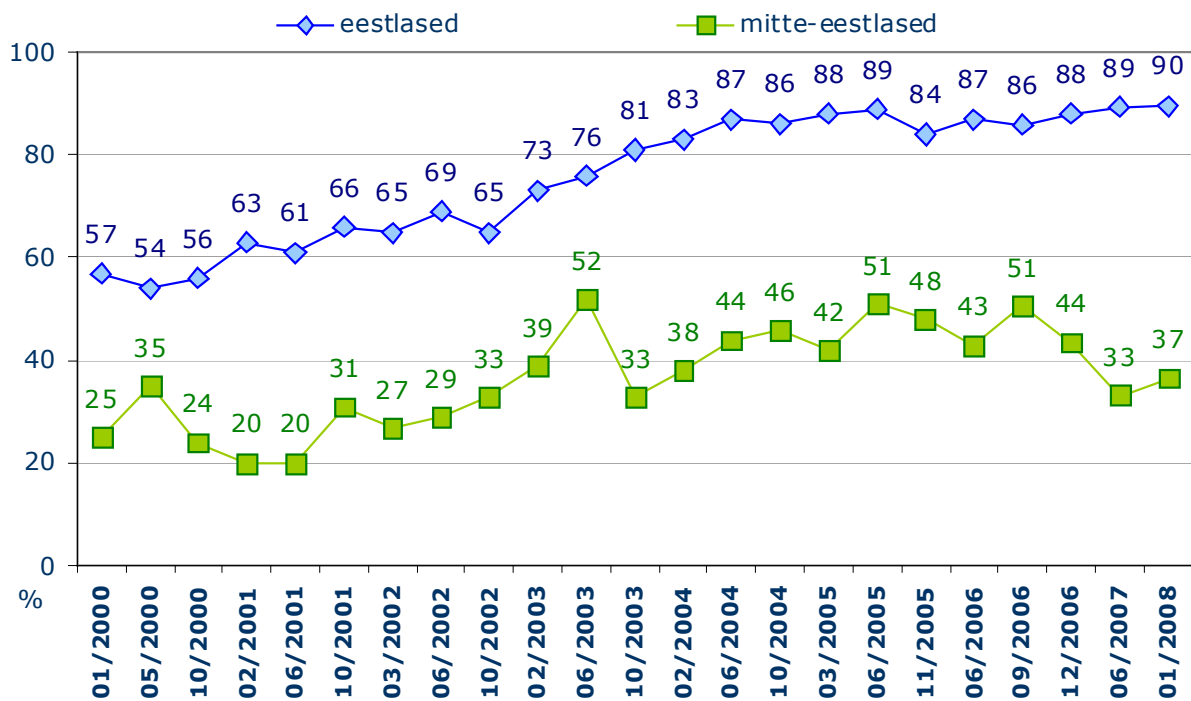
Kui vaatame toetust NATO-le ajas (Joonis 31), siis võib näha, et viimase kahe-kolme aasta jooksul on toetus püsinud võrdlemisi stabiilsena.

Joonis 31 NATO-ga liitumise /NATO-see kuulumise pooldajate osakaal ajas, kindlasti ja pigem poolt %



Eestlased on NATO suhtes positiivsemalt meelestatud kui mitte-eestlased. Kui eestlastest pooldab NATO-sse kuulumist 90%, siis mitte-eestlaste seas on toetajaid vaid 37% (Joonis 32). Seejuures on mitte-eestlaste toetus NATO-le pronksiöole eelneval ajal olnud valdavalt kõrgem.

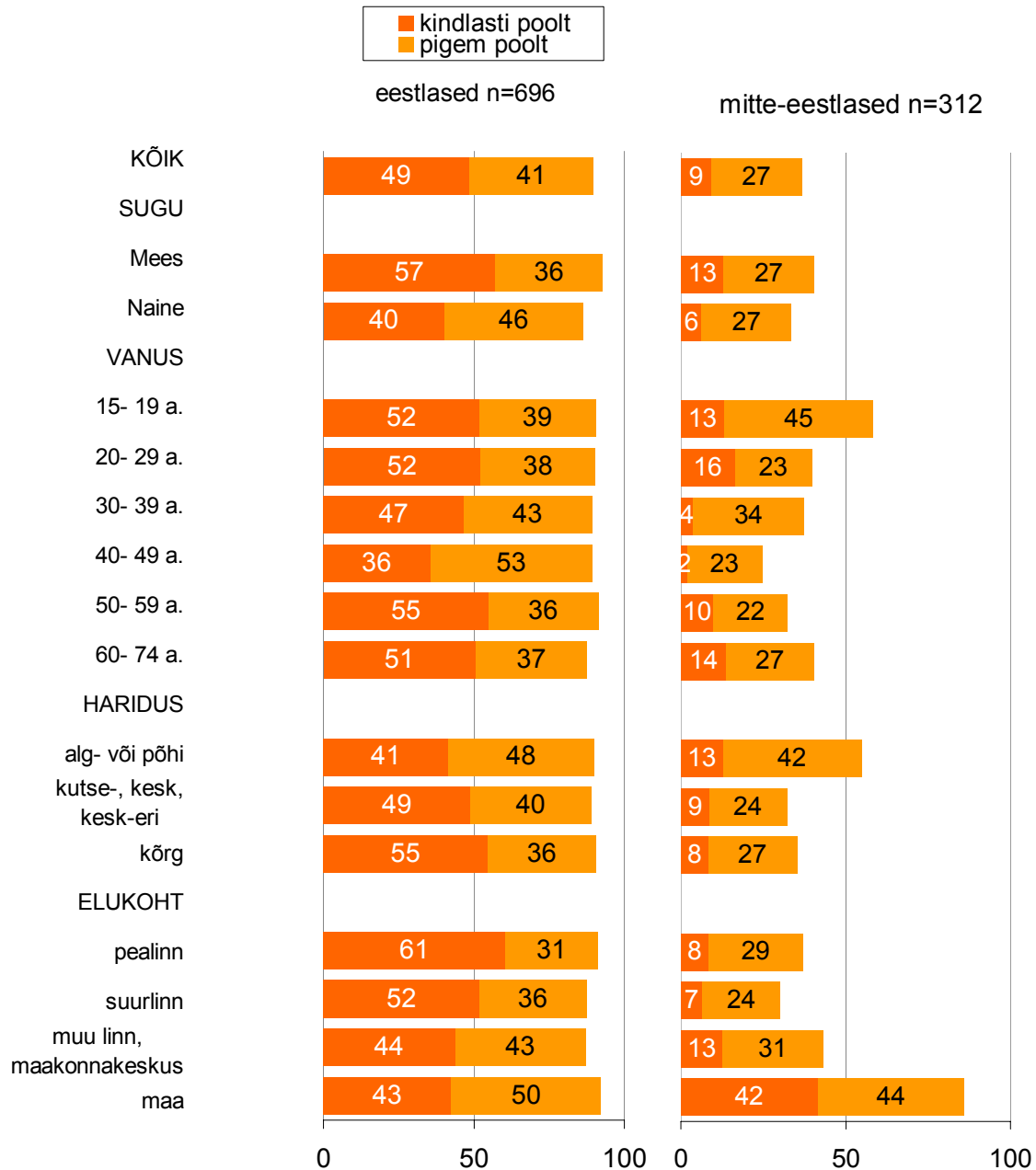
Joonis 32 NATO-ga liitumise /NATO-sse kuulumise pooldajate osakaal ajas, kindlasti ja pigem poolt – eestlased ja mitte-eestlased %



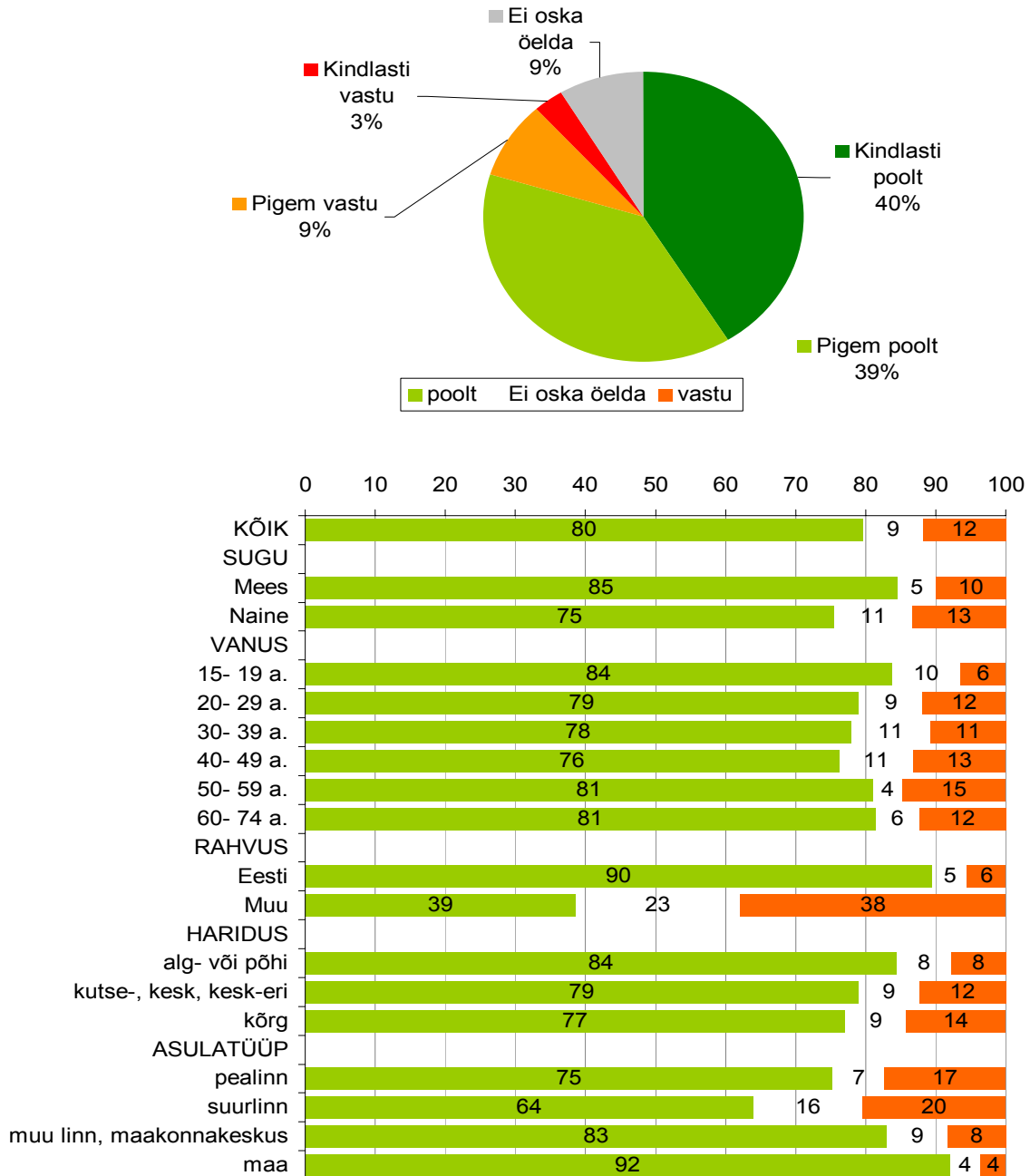
Eestlaste toetus NATO-sse kuulumisele on pisut kõrgem meeste (kindlasti pooldajate osas) ning kõrgema haridustasemega vastajate seas – [Joonis 26](#).

Mitte-eestlastest vastajate puhul on toetus NATO-le suurem nooremate vastajate puhul ning maapiirkondades elavate vastajate puhul ([Joonis 33](#)).

Joonis 33 Suhtumine NATO-sse kuulumisse, %

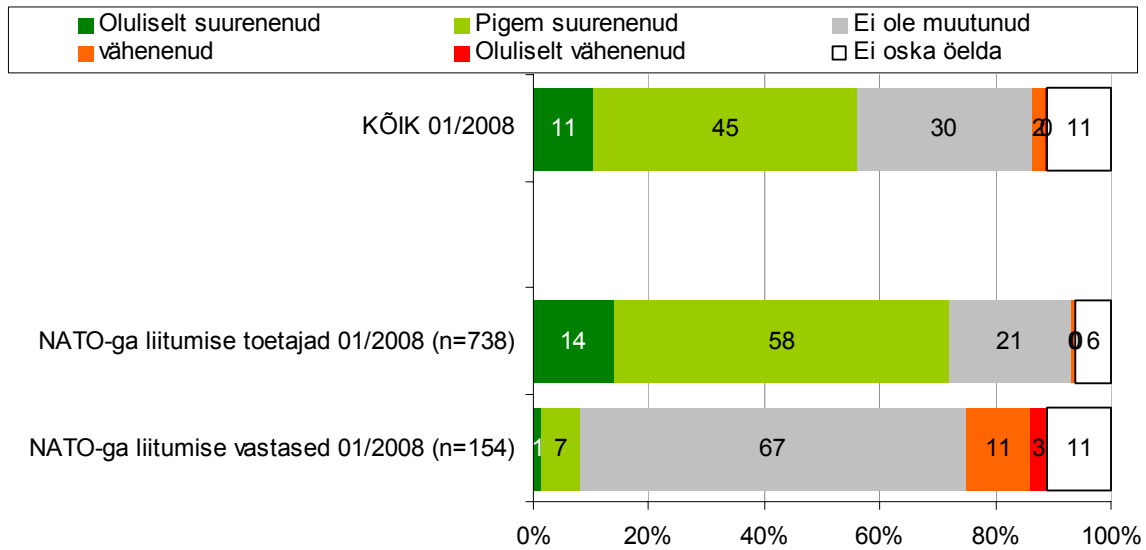


Eesti Vabariigi kodanike seas on toetus NATO-sse kuulumisele 80%, neist 41% on kindlasti NATO-sse kuulumise poolt ([Joonis 34](#)).

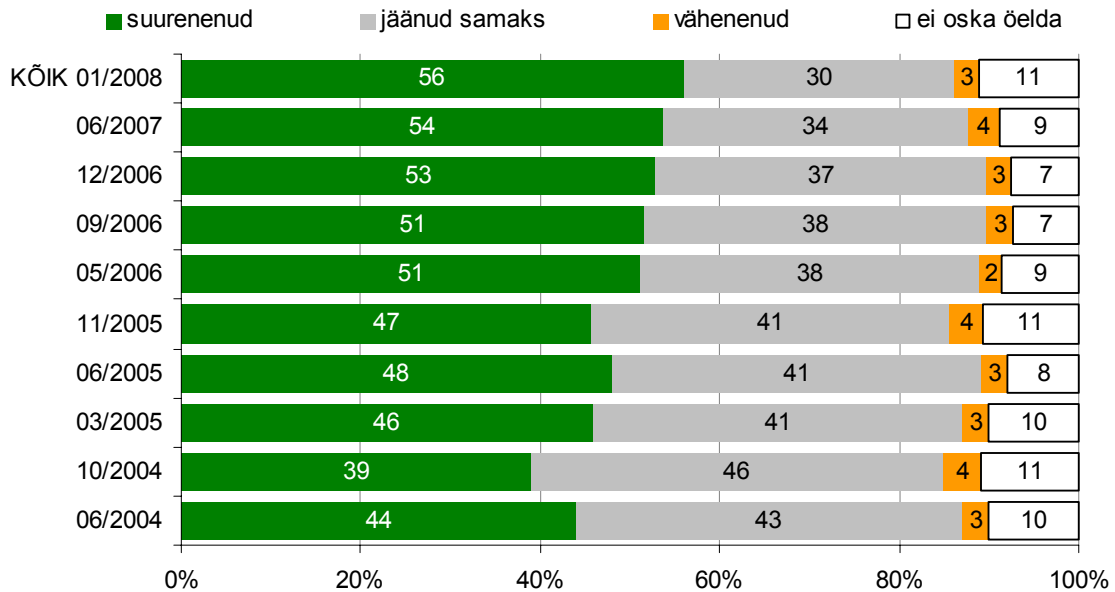
Joonis 34 Suhtumine NATO-sse kuulumisse Eesti Vabariigi kodanike seas, % n=861**4.3.2 Turvalisuse muutumine pärast NATO-ga liitumist**

Valdav osa elanikkonnast peab usub, et NATO-ga liitumisega seoses on Eesti julgeolek suurenenud. Trendina jätkub NATO-ga liitumise positiivset mõju uskuvate elanike hulga aeglane kasv (Joonis 36). Kokku 56% vastanuist leiab, et Eesti turvalisus on pärast NATO-ga liitumist oluliselt (11%) või pigem suurenenud. 30% arvates pole muutusi toimunud ning 3% hinnangul on see NATO-ga liitumise järel kahanenud (Joonis 35).

Selle hinnangu andmine on seotud üldise suhtumisega NATO-sse. Nii peab turvalisust kasvanuks 72% liitumise pooldajatest ja vaid 8% selle vastastest. Viimastest leiab 2/3, et midagi ei ole muutunud ja 14% leiab, et julgeolek on pigem või oluliselt vähenenud.

Joonis 35 Kuidas on muutunud Eesti julgeolek pärast NATO-ga liitumist?, %

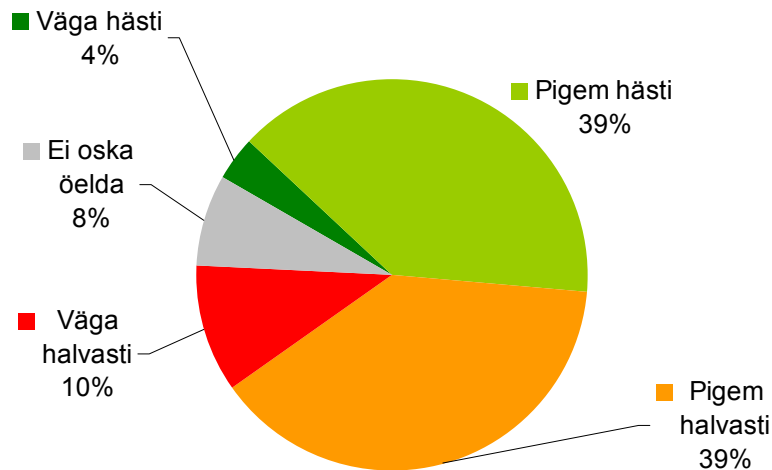
Võrreldes tulemusi eelnenud uuringute tulemusega (Joonis 36), näeme, et elanike hinnangud NATO positiivsele mõjule on aasta-aastalt stabiilselt kasvamas. Valdavalt on NATO liitumises positiivset mõju nägevate elanike hulk suurenenud nende arvelt, kes on seni hinnanud mõju olematuks.

Joonis 36 Kuidas on muutunud Eesti julgeolek pärast NATO-ga liitumist?, muutus ajas, %

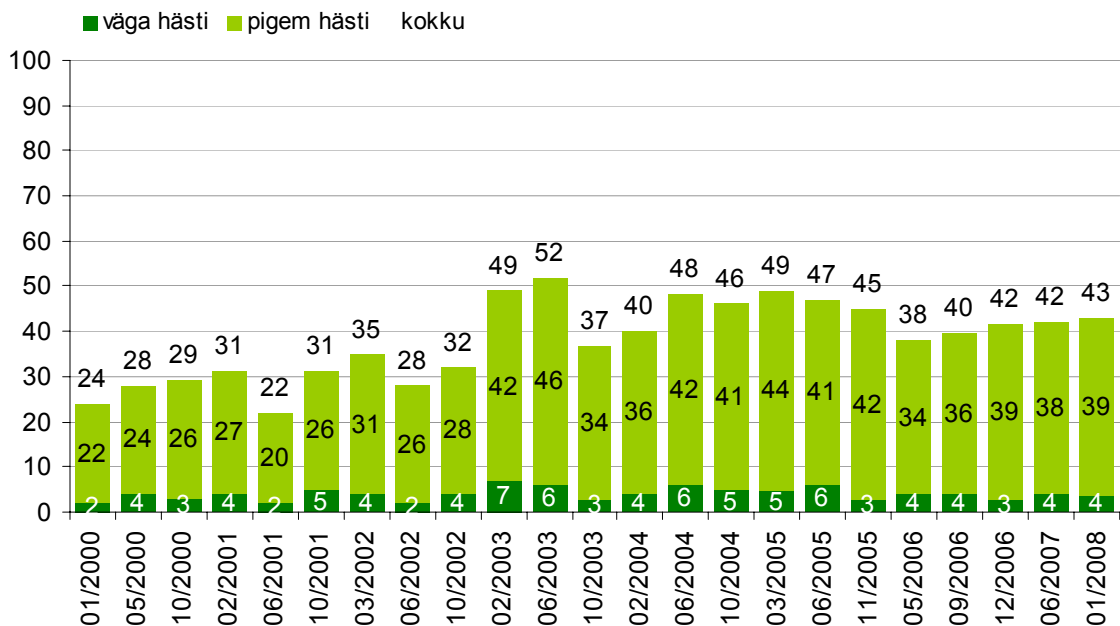
4.3.3 Informeeritus NATO-st

4% küsitletutest hindavad oma informeeritust selle kohta, mida tähendab Eesti jaoks NATO liikmeks olemine, väga heaks ning 39% pigem heaks (Joonis 37). Kuigi viimase poolteise aasta jooksul on teadlike elanike osakaal pisut tõusnud, on informeeritute osakaal endiselt pisut madalam kui eelnevatel aastatel 2004-2005 (Joonis 38).

Joonis 37 Informeeritus, mida Eesti jaoks tähendab NATO liikmeks olek, % n=1008



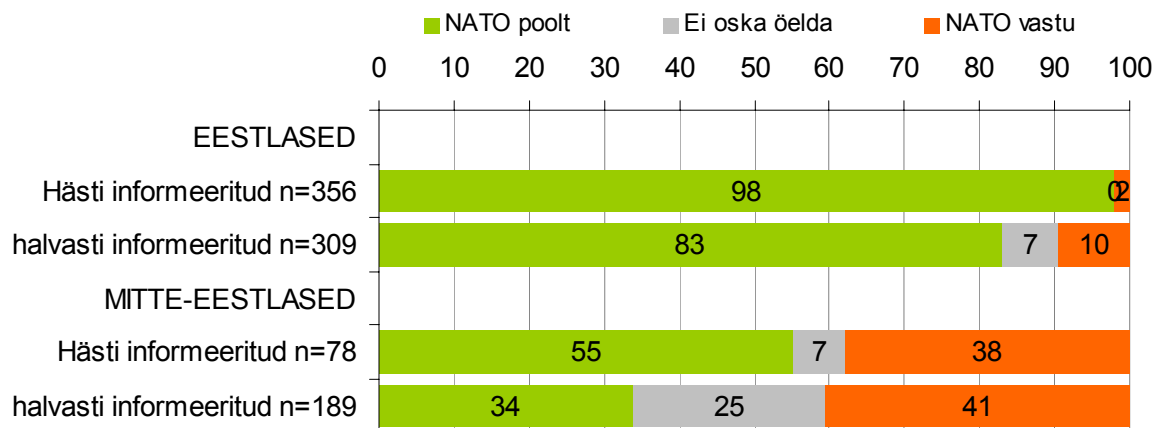
Joonis 38 NATO-ga liitumise protsessiga hästi informeeritute osakaal ajas, %



Selgelt informeeritumad on mehed võrreldes naistega (51% vs 36% väga või pigem hästi informeeritud), haritumad elanikud (kõrgharidusega 54%, keskharidusega 42% ja madalama haridusega 36%) ning eestlased võrreldes mitte-eestlastega (51% vs 25%).

Informeerituse tase mõjutab seda, kuidas suhtutakse NATO-sse kuulumisse. Mida paremini on vastaja NATO-st informeeritud, seda tõenäolisemalt avaldab ta ka oma toetust NATO-sse kuulumisele (Joonis 39). Seejuures on seekordses uuringus halvasti-informeeritud mitte-eestlase seas toetuse selget langust. Kui aasta eest olid halvasti informeeritud mitte-eestlastest NATO-see kuulumise poolt 43% ning viimatises suvises uuringus 48%, siis seekordses uuringus on NATO pooldajate osakaal selles vastajate grupis langenud 34%-ni. Langus on toimunud nõ soo kasuks ning viitab, et just halvemini informeeritud elanike puhul on NATO suunalist positiivset suhtumist kergemini võimalik kõikuma lüüa (hästi informeeritud mitte-eestlaste seas on viimase kolme uuringu puhul NATO toetus kõikunud vaid 5% võrra).

Joonis 39 Suhtumine NATO-sse kuulumisse sõltuvalt hinnangust oma informeeritusele, %



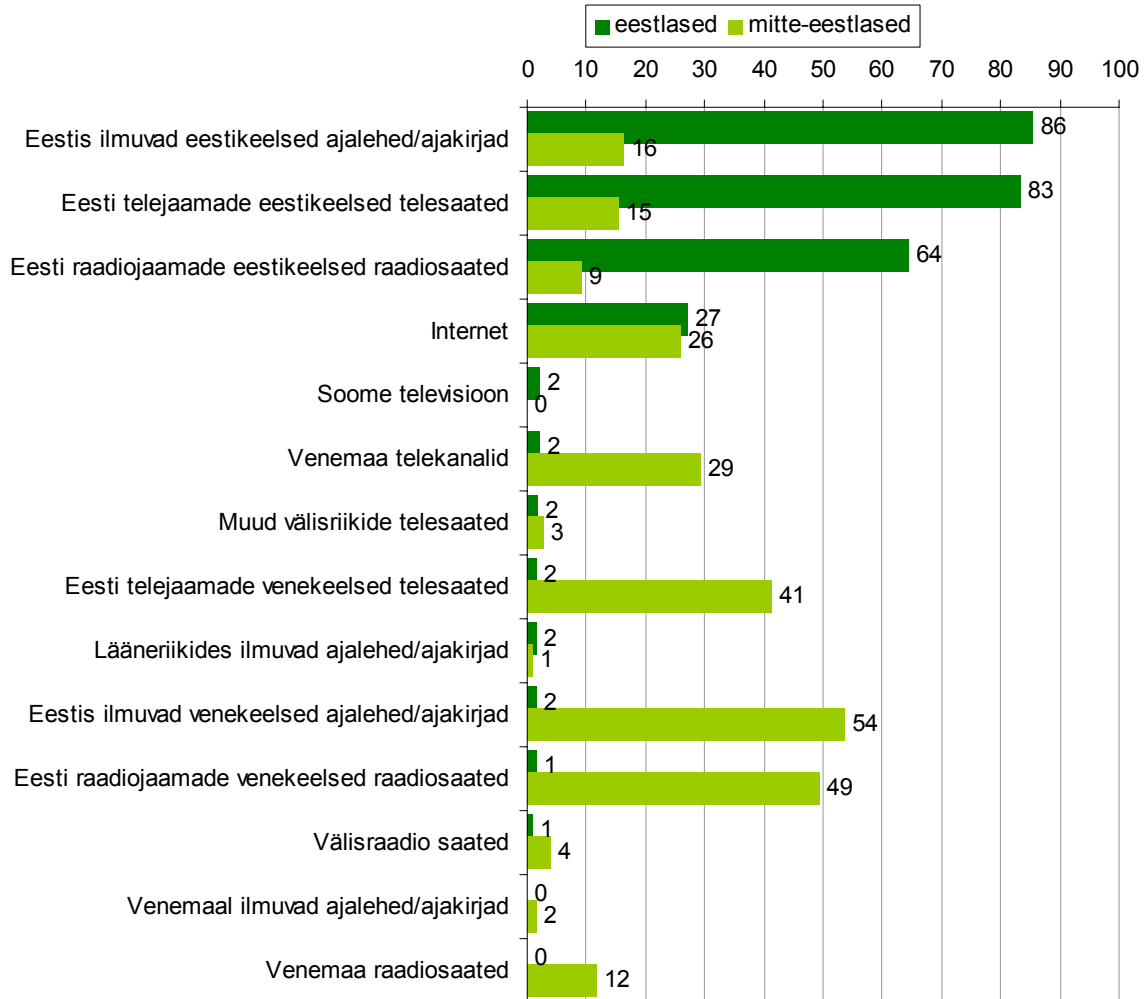
4.4 Infoallikad Eesti riigikaitse ja NATO kohta

Kanalid, kust elanikud Eesti riigikaitse ning NATO kohta infot ammutavad, sõltuvad eelkõige vastaja rahvusest – Eestlastel ning mitte-eestlastel on siin kujunenud välja oma eelistused, mis on laias laastus püsinud viimaste uuringute puhul sarnastena.

Eestlaste seas on endiselt domineerimas kaks-kolm infokanalit (Joonis 40): eestikeelsed telesaated ning eestikeelne trükiajakirjandus. Telesaateid on kolme olulisema infoallikana nimetanud 86% ning trükiajakirjandust 83% eestlastest. Neist jääb pisut maha Eesti raadiojaamade eestikeelsetest saadetest infot saanute hulk (64%). Ülejäänud kanalitest on infot saanud sarnaselt eelmiste uuringutega juba selgelt vähem: internetist on infot saanud 27%, ülejäänud kanalitest aga juba alla 5%.

Nooremad vastajad ning keskealised vastajad on võrreldes vanematega enam infot saanud internetist (29-44%), vanuse kasvades kasvab seevastu aga raadiosaadete kuulamine.

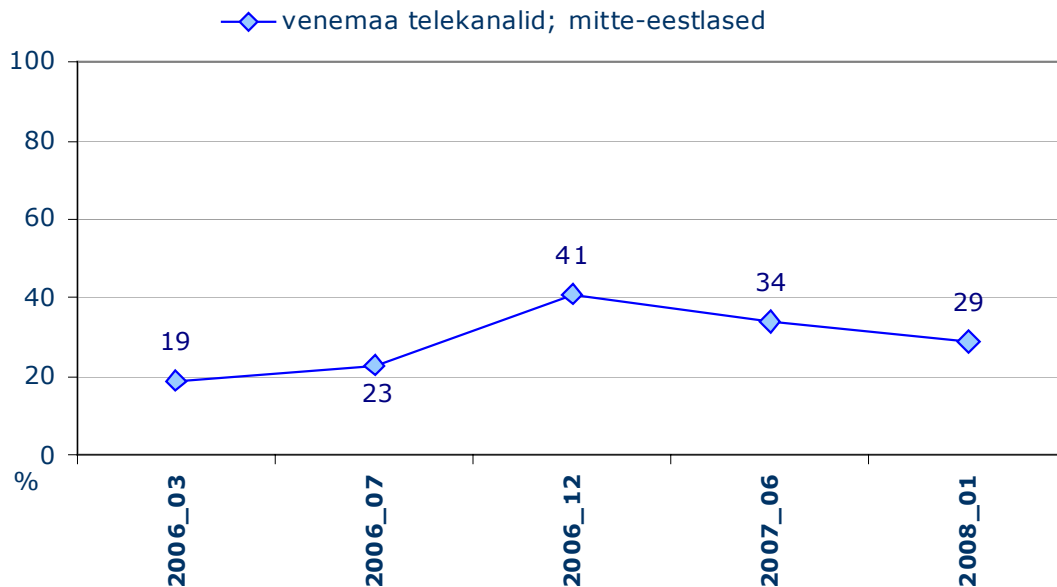
Ka mitte-eestlaste seas on kõige enam infot saadud kohalikest (kuigi veekeelsetest) infoallikatest – Eesti venekeelsest trükimeediast, raadiost televisioonist. Seejärel neljanda infoallikana tulevad venemaa telekanalid.

Joonis 40 Infoallikad, kust on saadud teavet Eesti riigikaitse ja NATO kohta, %

Selliste mitte-eestlaste osakaal, kes olid ammutanud infot Eesti riigikaitse ning NATO kohta Venemaa telekanalitest, kasvas märkimisväärselt 2006 aasta lõpus. Peale seda on Venemaa telekanalitest infot saanute osa igas uuringus langenud ([Joonis 41](#)).

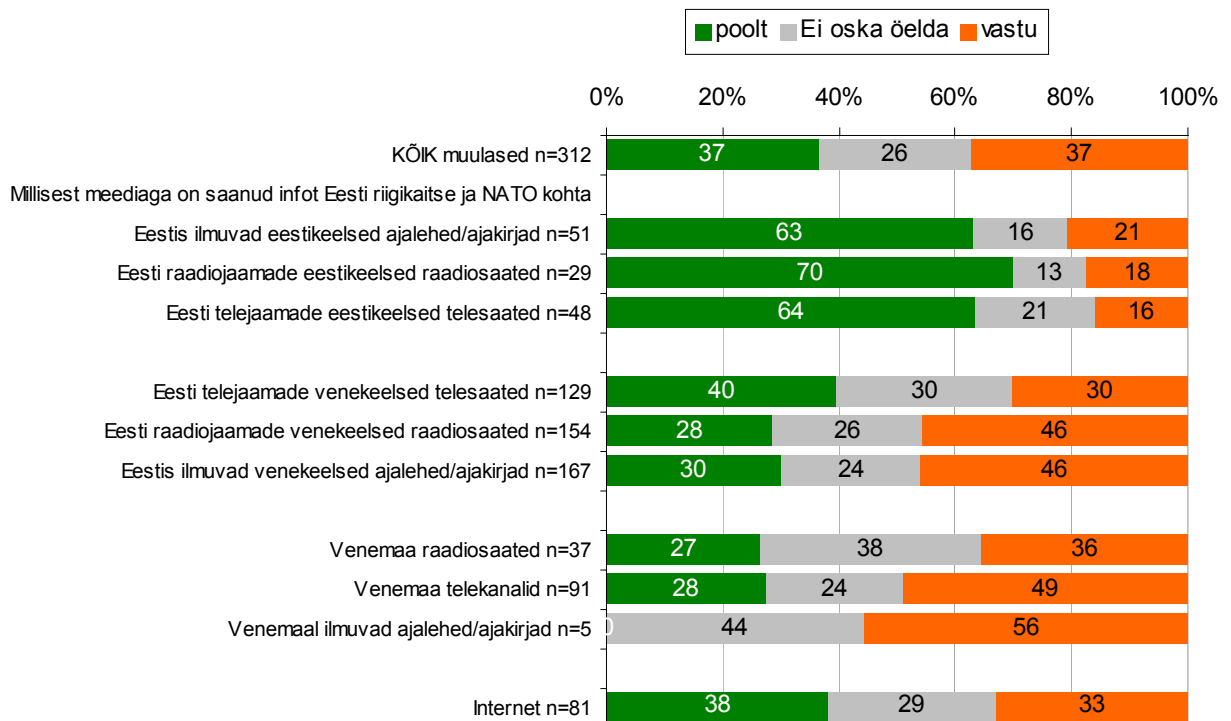
Eestikeelseid infoallikaid jälgivad mitte-eestlased suhteliselt vähe – 15% jälgib eestikeelseid telesaateid, 16% loeb eestikeelset trükimeediat ning 9% kuulab eestikeelseid raadiosaateid.

Joonis 41 Venemaa telekanalid infoallikana Eesti riigikaitse ning NATO alase info puhul, % mitte-eestlastest



Meediatarbimisest sõltub ka see, kuidas mitte-eestlased suhtuvad eesti NATO liikmeks olemisse. Nagu näeme [jooniselt 42](#), on eestikeelset meediat tarvitavate mitte-eestlaste suhtumine NATO liikmeks olemisse selgelt pooldavam, kui nende seas, kes tarvivad Eesti venekeelset meediat või Venemaa meediat.

Joonis 42 Muulaste suhtumine NATO-ga liikmeks olemisse sõltuvalt vastanute kontaktist erinevate infoallikatega, %



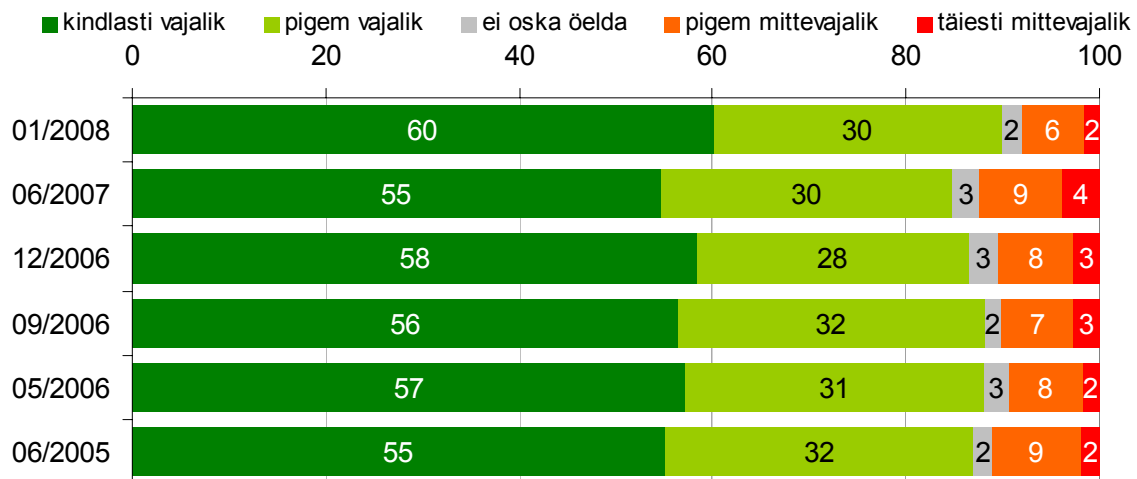
4.5 Hinnangud seoses kaitseväeteenistusega

4.6 Kaitseväeteenistuse vajalikkus

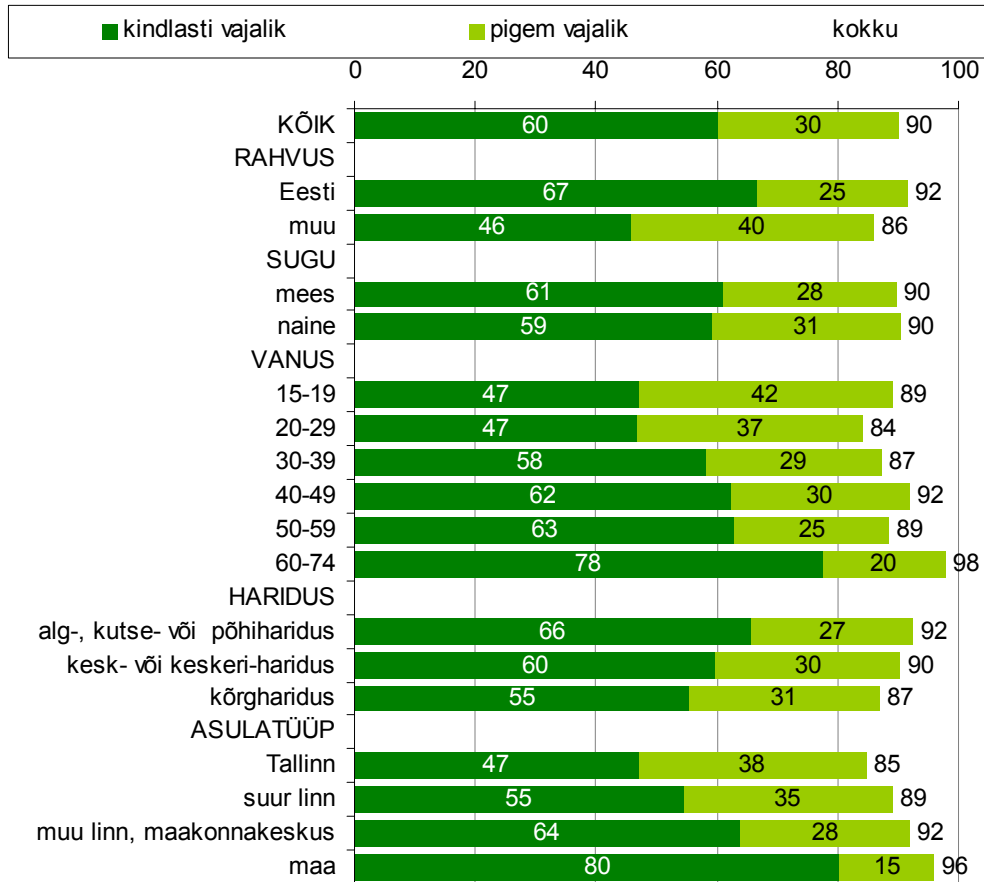
Kaitseväeteenistuse läbimist peetakse noormeeste jaoks valdavalt vajalikuks. 60% vastanutest peab sõjaväeteenistuse läbimist kindlasti ning 30% pigem vajalikuks – seega on kokku 90% vastanutest hinnanud sõjaväeteenistust vajalikuks (Joonis 43). Vaid 9% leiab, et see on kas pigem (6%) või täiesti mittevajalik (2%).

Kui vaadata hinnangute muutumist ajas, siis on seekordse uuringu tulemused selgelt positiivsemad, kui 2007 suvel. Samas võrreldes pikemat trendi on üldine suhtumine (kindlasti + pigem vajalik) olnud üsna stabiilselt positiivne ning raske on eristada suhtumise muutumist kummaski suunas. Üksnes vastajate seas, kes peavad ajateenistust kindlasti vajalikuks võib märgata pikema perioodi andmete kõrvutamisel kerget kasutendentsi.

Joonis 43 Suhtumine sõjaväeteenistuse vajalikkusesse, %

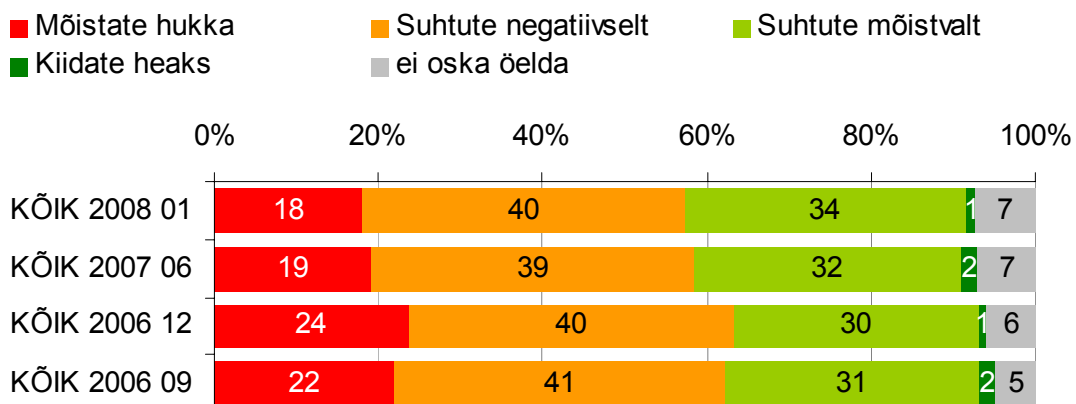


Kui vaadata arvamuste jagunemist taustatunnuste lõikes, siis võib täheldada, et pisut vähem on sõjaväeteenistust vajalikuks pidavaid vastajaid eelkõige nooremate vastajate seas (Joonis 44). Seda aga eelkõige nende vastajate osas, kes avaldasid kindlat toetust. Suurem on toetus kaitseväeteenistuse vajalikkusele eestlaste seas, samuti kõrgema haridusega ning väiksemates asulates elavate elanike seas. Mis puudutab erinevust rahvusgruppide vahel, siis üldisem toetus ei jää mitte-eestlaste seas kuigi palju maha eestlastest (86% vs 92%); mitte eestlased on harvem pidanud ajateenistust kindlasti vajalikuks.

Joonis 44 Suhtumine sõjaväeteenistuse vajalikkusesse sihtgruppides, %**4.6.1 Ajateenistusest kõrvale hoidmine**

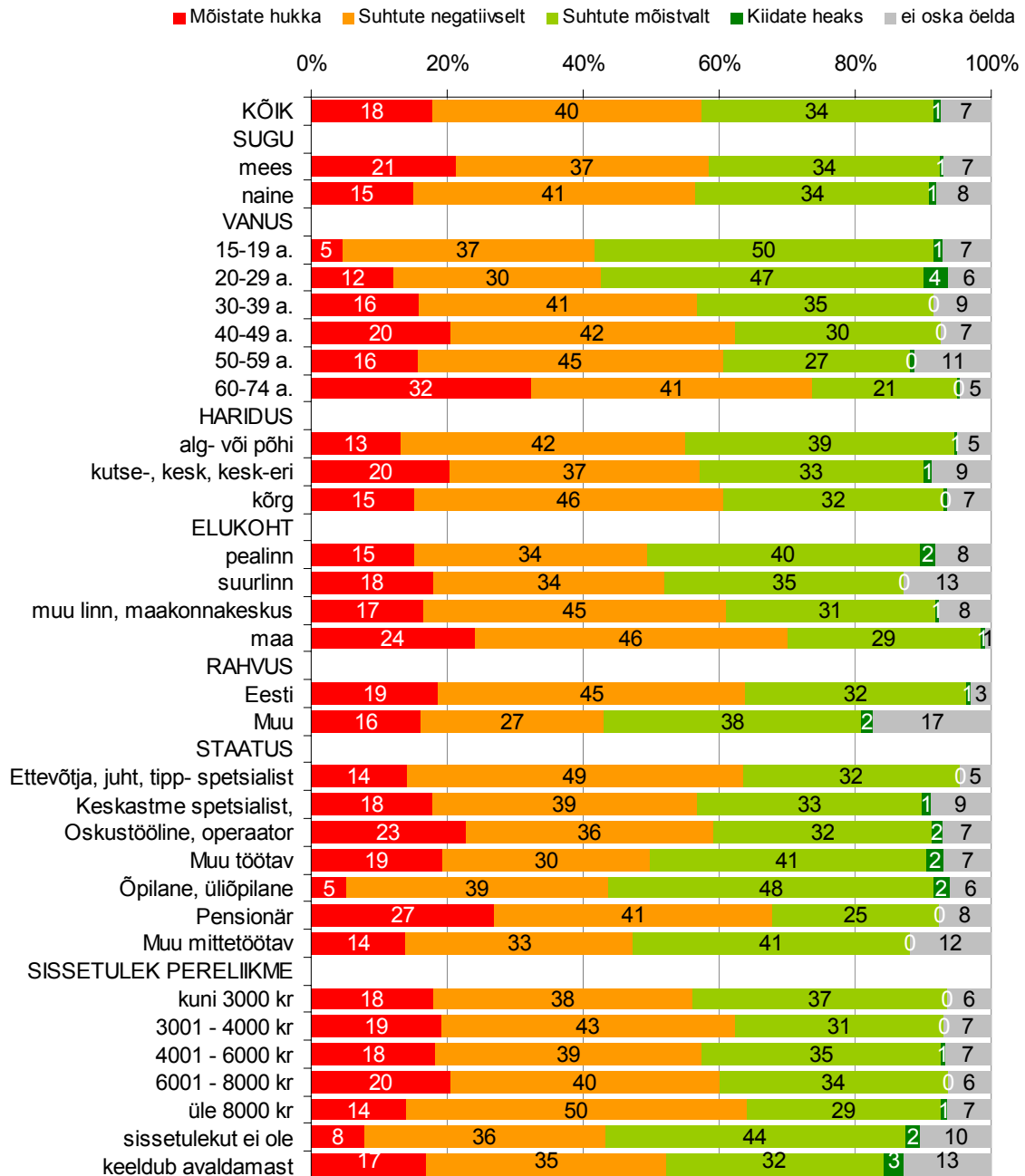
Ajateenistusest kõrvale hoidmise suhtutakse valdavalt negatiivselt. 58% kõigist vastajatest on mõistnud selle kas hukka või öelnud, et suhtub sellesse negatiivselt. Vaid 1% vastajatest kiidab ajateenistusest kõrvale hoidmise heaks ning 34% suhtub sellesse mõistvalt.

Võrreldes eelmiste uuringutega on märgata väikest hukkamõistva suhtumise väikest kahanemist mõistva suhtumise kasuks.

Joonis 45 Suhtumine ajateenistusest kõrvale hoidmise, % kõik vastajad

Antud küsimuses tekivad suhteliselt selged erinevused sõltuvalt vastajate sotsiaaldemograafilisest taustast. Tulemuste illustreerimiseks on joonisel 46 kõrvuti koondtulemustega toodud tulemused ka detailsemalt erinevates elanike gruppides.

Joonis 46 Suhtumine ajateenistusest kõrvale hoidmise sihtgruppides, % n=1008



Nagu jooniselt näha võib, suhtutakse ajateenistusest kõrvalehoidmise selgelt negatiivsemalt vanemate elanike seas (eriti pensionäride seas), väiksemates asulates ning madalama sissetulekuga elanike seas. Hukka mõistvalt suhtujaid on pisut enam ka meeste seas võrreldes naistega, negatiivselt suhtuvaid enam eestlaste seas võrreldes mitte-eestlastega.

Kõige enam mõistvat suhtumist ajateenistusest kõrvale hoidmise leiame nende vastajate seas, kellel on reaalne kogemus ajateenistusega kõige lähemalt võtta. Nii suhtuvad ca pooled 15-29 aastastest

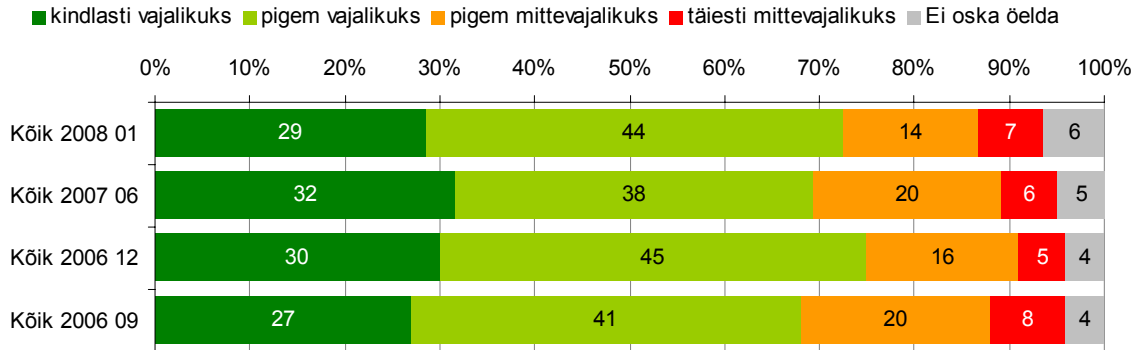
elanikest (ehk neist, kelle seas on kõige enam suhteliselt värske kogemusega ajateenijaid) kõrvale hoidmisesse mõistvalt.

4.6.2 Asendusteenistus

Suhtumine võimaliku asendusteenistuse vajalikkusesse on elanike seas valdavalt positiivne. Kokku 73% vastanutest peab olukorda, kus sõjaväkke mittesobilikud noormehed kutsutakse asendusteenistusse (rakendades neid päästetöödel, keskkonnakaitstes või mujal), kas väga (29%) või pigem (44%) vajalikuks (Joonis 47). Mittevajalikuks peavad asendusteenistuse rakendamist 21% vastanuist.

Keskmisest sagedamini tunnetavad asendusteenistuse vajalikkust maapiirkondade elanikud (79%), vähem aga suuremate linnade (va Tallinn) elanikud (66%).

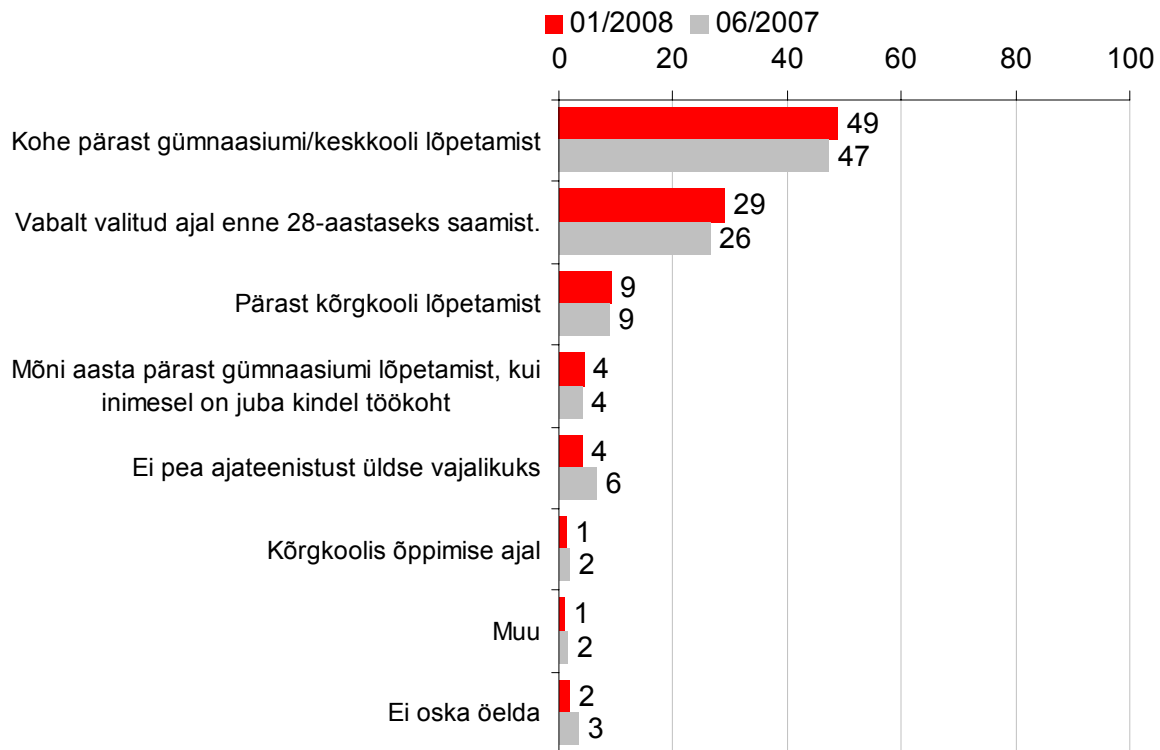
Joonis 47 Elanike suhtumine asendusteenistusse, muutus ajas, %



4.6.3 Ajateenistuse läbimise ajastamine

Üldiselt on elanike hinnangul kõige sobilikum aeg ajateenistuse läbimiseks kohe peale gümnaasiumi või keskkooli lõpetamist, mida eelistas 49% kõikidest vastajatest. Teisena nimetas 29% vastajatest vabalt valitud aega enne 28-aastaseks saamist (Joonis 48). Võrreldes eelmisel suvel tehtud uuringuga ei ole hinnangul selles küsimuses märkimisväärselt muutunud.

Joonis 48 Arvamused sobilikust ajast ajateenistuse läbimiseks, Kõik vastajad, %



4.6.4 Kuvand ajateenistuse eesmärkidest

Seekordses uuringus uurisime esmakordselt, millisena kirjeldavad elanikud ajateenistust ning millisena soovitaks seda näha. Esitasime vastajatele rea omadusi, tegevusi, mis eeldatavasti võiks iseloomustada ajateenijate väljaõpet kaitseväes. Palusime vastajatel hinnata iga toodud tegevust kahest aspektist lähtuvalt. Ühelt poolt – mil määral nimetatud omadused, tegevused iseloomustavad, kehtivad vastajate hinnangul praeguses ajateenistuse süsteemis. Ning teisalt – mil määral iga toodud omadus peaks iseloomustama, kehtima ajateenistuses.

Ühelt poolt võimaldavad tulemused hinnata seda, milline on ajateenistuse kuvand Eesti elanike seas. Teisalt lootsime näha ka võimalikke kääre kehtiva kuvandi ning ootuste, visiooni vahel.

Paraku selgus, et ootused seoses ajateenistuse eesmärkidega, seal antava väljaõppega on üsna kõrged. Et võimaldasime vastajatel nii praeguse olukorra, kui soovide (eesmärkide) puhul hinnata iga nimekirjas toodud tegevust viiepallisel skaalal, jõudsime soovide, visiooni mõõtmisel olukorda, kus enamike mõõdetud komponentide puhul olid olulisus väga suur ning prioriteetide eristamine mõnevõrra keeruline.

Metoodika lähtekohast oleks soovitatav kaaluda tulevaste võimalike uuringute puhul piirata respondentide vastuseid viisil, mis sunniks neid selgemalt tegema valikuid ning võimaldaks enam eristada prioriteetsemaid soovide.

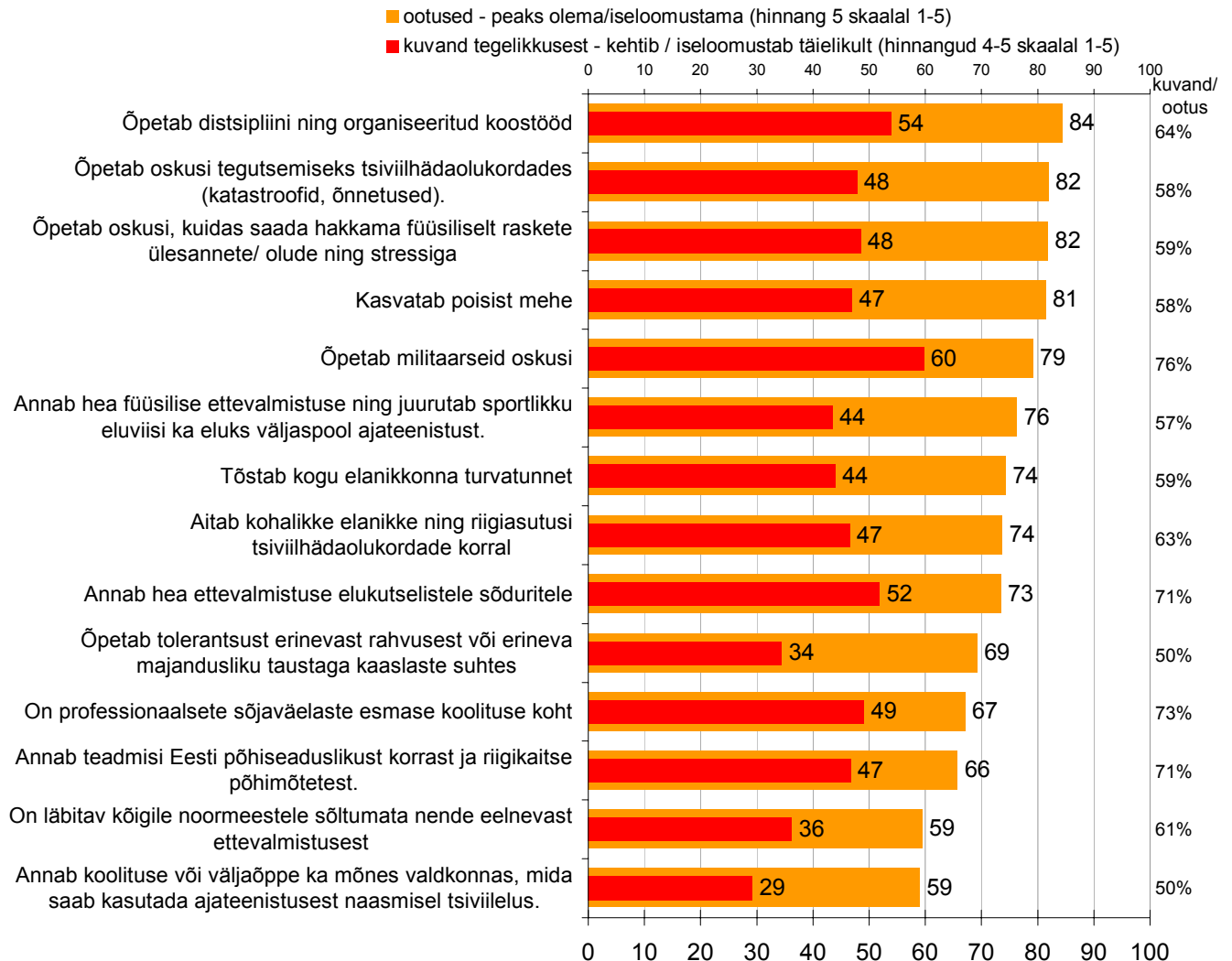
Siiski katsusime ka kogutud andmeid maksimaalselt kasutada. Kokkuvõtlikud tulemused paralleelselt nii kuvandi, kui soovitatavate eesmärkide, visiooniga on toodud joonisel 49.

Kuvand

Selgub, et kõige enam kehtivaks iseloomustavaks peetakse väidet, et õpetab militaarseid oskusi – 60%. Vastajatest on selle väite puhul andnud 5-pallisel skaalal hinnangu 4-5 (kus 5 tähistab, et antud tegevus kehtib, iseloomustab täielikult praegust ajateenistust). Järgnevalt on 54% vastajatest nõus, et ajateenistus õpetab distsipliini ja organiseeritud koostööd, 52% nõustub, et sealt saab hea ettevalmistuse elukutselistele sõduritele.

Kõige vähem ollakse nõ praeguse olemasoleva olukorra hindamisel nõus väitega, et ajateenistus annab väljaõppe ka mõnes valdkonnas, mida saab kasutada ka ajateenistusest naasmisel tsiviilelus (29%). Samuti ollakse suhteliselt vähem nõus väidetega, et ajateenistus õpetab tolerantsust erinevast rahvusest või erineva majandusliku taustaga kaaslaste suhtes (34%) ning et ajateenistus on läbitav kõigile noormeestele sõltumata nende eelnevast ettevalmistusest (36%).

Joonis 49 Ootused ning kuvand ajateenistuses antavast koolitusest, % kõik vastajad n=1008, paremal lisaks kuvand/ootused (%)



Visioon/eesmärgid vs hetkeolukord

Vastajate hinnangud selle osas, millised väidetest võiksid olla ajateenistuses kehtivateks, neid iseloomustavateks, on selgelt oluliselt kõrgemad, kui tegelik kuvand, arvamus hetkeolukorrast. Et enamikke väidetest õpet ülimalt oluliseks oleme ka ülal asuval joonisel ootuste osas toonud välja üksnes nende vastajate osakaalu, kes iga väite puhul on andnud kõrgeima hinnangu.

On üpris ootuspärane, et ootused/soovid on nõudlikumad, kui hinnang hetkeolukorraks. Oluline on siinjuures leida, milline on ootuste ning hetkeolukorra hinnangute omavaheline suhe. Selleks oleme joonise paremale küljele lisanud ka täiendava tulba protsendiga, mil määral joonisel toodud hinnang tegelikkusele kattub ootustega.

Nii näeme, et kõige enam kattuvad ootused ja tegelikkuse hinnang väite puhul, mida ka praeguse olukorra hindamisel kõige sagedamini iseloomustavaks peeti – militaarsete oskuste õpetamine. Ühelt poolt peetakse militaarsete oskuste õpetamist ajateenistuses väga oluliseks, teisalt ollakse ka nõus, et sellega ka ajateenistuses tegeldakse.

Analüüsid väited, mille puhul ootused on väga kõrged, ent hetkeolukorra hinnangud kõrvuti olevate väidetega suhteliselt madalamad võib järeltada, et:

- Senisest enam ootavad elanikud, et ajateenistus kasvataks poisist mehe, et õpetetaks kuidas toimida vaimselt ja füüsiliselt raskete ülesannetega ning samuti õpetaks oskusi tegutsemaks tsiviilhädaolukordades;
- Suhteliselt paremini saadakse hakkama olulistest valdkondadest militaarioskuste õpetamise ning distsipliini ja organiseeritud koostöö arendamisel;

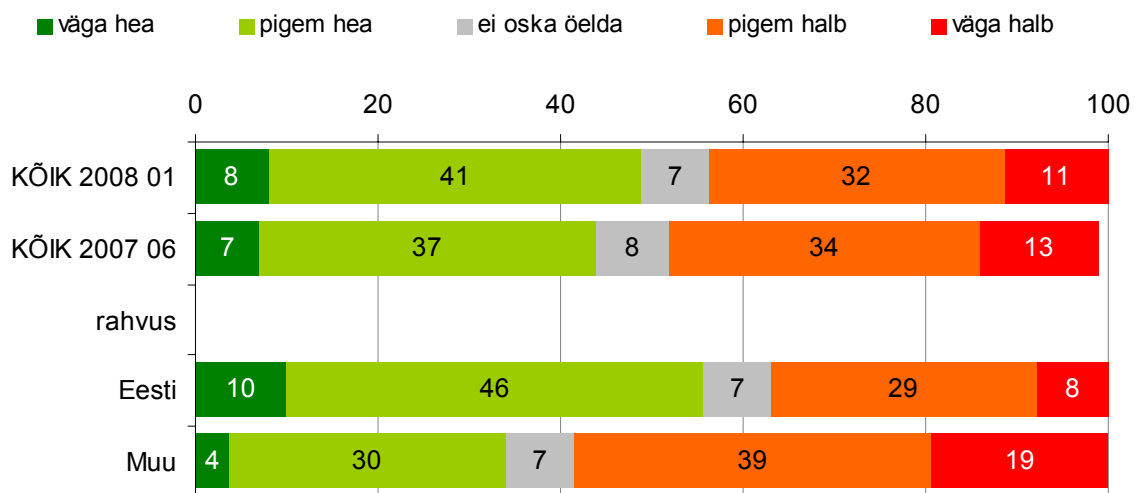
4.6.5 Teavitustöö

4.6.5.1 Informeeritus teenistustingimustest

Ligi pool elanikkonnast peab oma informeeritust elu- ja teenistustingimustest kaitseväes kas väga või pigem heaks (49%). Vastajaid, kes pidasid informeeritust pigem või väga halvaks oli 44% (Joonis 50). Ehkki informeeritute osakaal ületab väheminformeeritute osakaalu, on vahe kahe leeri vahel üsna väike. Võrreldes suvel läbi viidud uuringuga on informeeritud elanike osakaal 4% võrra tõusnud.

Nagu oodata võis, on teadlikkus kaitseväge teenistustingimuste kohta märksa suurem meeste seas (58% vs 41% naistest). Samuti on arvestades informatsiooni ammutamise eripärasid üsna ootuspärane ka mitte-eestlastest elanikkonna vähesem informeeritus võrreldes eestlastega (56% vs 34%).

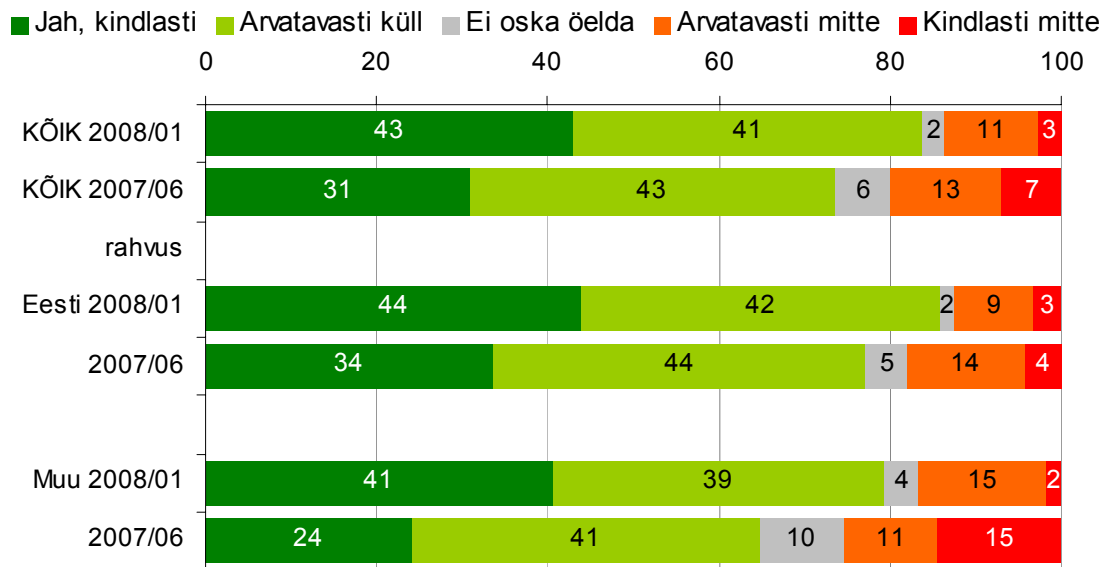
Joonis 50 Informeeritus teenistustingimustest kaitseväes, %



4.6.5.2 Suhtumine riigikaitseõpetuse vajalikkusesse

Tervelt 84% vastajatest leiab, et riigikaitseõpetus peaks olema kooli õppeprogrammides, sealjuures 43% on kindlasti seda meelt ning 41% pigem pooldaks seda. Riigikaitseõpetuse vastu on kokku 14% vastajatest. Võrreldes suvise uuringuga on toetus riigikaitseõpetuse kaasamisele kooli õppeprogrammidesse kasvanud. Seda eelkõige kindlate toetajate osas (Joonis 51).

Nooremad elanikud ehk vastajad, kel koolidega on kõige vahetumad isiklikud kogemused, on küll mõnevõrra leigema suhtumisega, ent ka nooremate seas jääb selgelt peale pooldav suhtumine. Samuti on riigikaitseõpetuse pooldajaid pisut enam eestlaste seas võrreldes mitte-eestlastega. Mitte-eestlaste seas on seejuures kindlate toetajate osakaal võrreldes eelmise uuringuga kasvanud enam kui eestlaste seas.

Joonis 51 Suhtumine riigikaitseõpetuse vajalikkusesse kooli õppeprogrammis, %**4.6.6 Suhtumine kutselisse sõjaväesse**

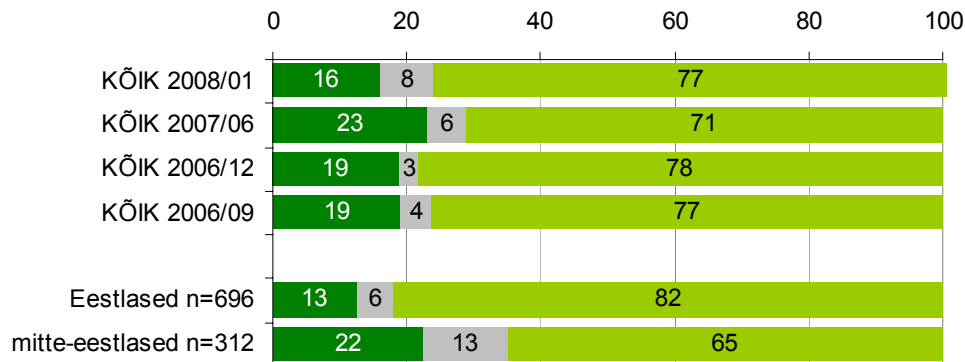
Ülekaalukas osa (tervelt 77%) elanikkonnast toetab ajateenitusest loobumise asemel olukorda, kus säilib praegune süsteem, kus on kombineeritud kutseline kaitseväge ajateenitusega (Joonis 52). Toetus praeguse süsteemi säilimisele on suurem kui suvel läbi viidud uuringus, kuid sisuliselt samal tasemel kui 2006. aasta kahes uuringus.

Mõnevõrra erinevad siin taas eestlaste ja mitte-eestlaste suhtumised. Kui eestlaste seas toetab üleminekut kutselisele sõjaväele vaid 13% vastanutest (praeguse olukorra säilimist pooldab 82%), siis mitte-eestlaste seas toetab üleminekut kutselisele armeele 22% vastanutest.

Mitte-eestlaste seas oli toetus ajateenitusest loobumisele eelmises uuringus 41% ehk oluliselt kõrgem seekordsest (22%). 2006 aastal oli mitte-eestlaste toetus ajateenitusest loobumisele 33% detsembris ning 24% septembris. Seega on praeguseks mitte-eestlaste suhtumised vahepealse muutuse järel taandunud taas sarnasemaks 2006 aasta tasemele.

Joonis 52 Eelistatud variandid Eesti kaitsevõime arendamisel %

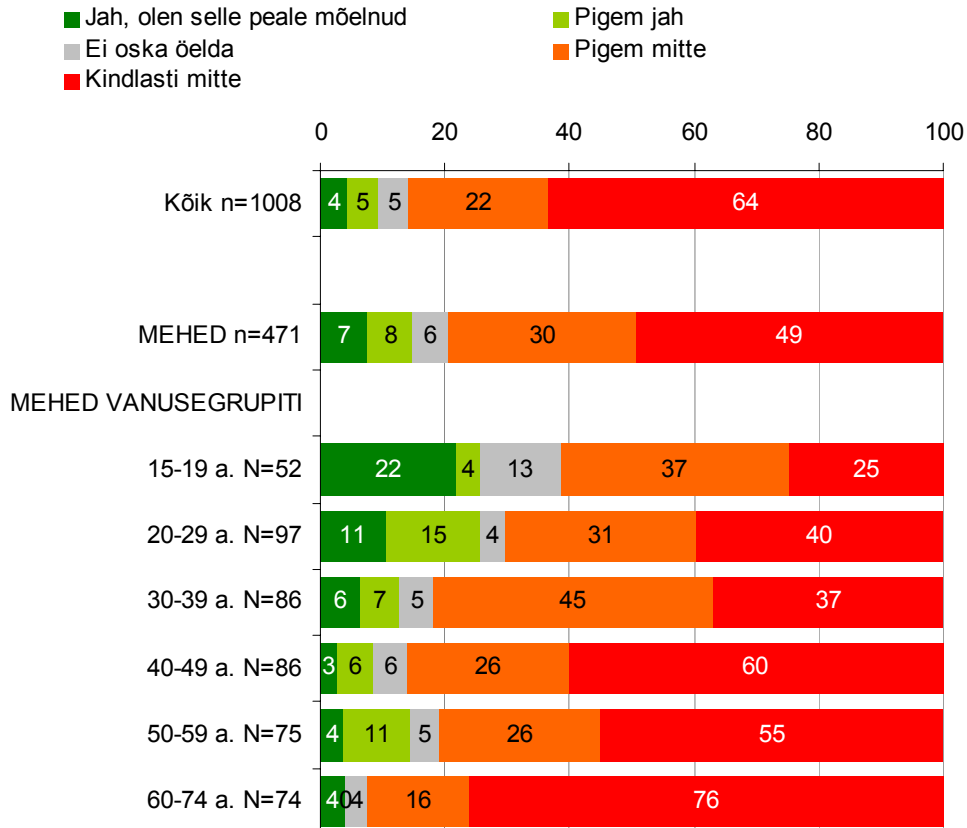
- Loobuma kohustuslikust ajateenistusest ja jääks üksnes kutseline kaitsevägi
- Ei oska öelda
- Säilima senine süsteem, kus on kombineeritud kutseline kaitsevägi ajateenistusega

**4.7 Militaarvaldkond elukutsena****4.7.1 Sõjaväelase amet**

Kutselise sõjaväelase ameti osas on positiivselt meelestatud 9% kõigist vastajatest. Sealjuures 4% elanikest on kutselise sõjaväelase karjääri peale mõelnud, 5% on pigem pooldaval seisukohal. Seejuures on tulemus üsna identne 2006. aasta sügisel mõõdetuga.

Kui vaadata detailsemalt üksnes meeste hinnanguid, näeme et meeste seas on sõjaväelase ameti suhtes positiivselt meelestatud 15%. Sealjuures on mõistetavalt selgelt positiivsemalt meelestatud nooremad mehed.

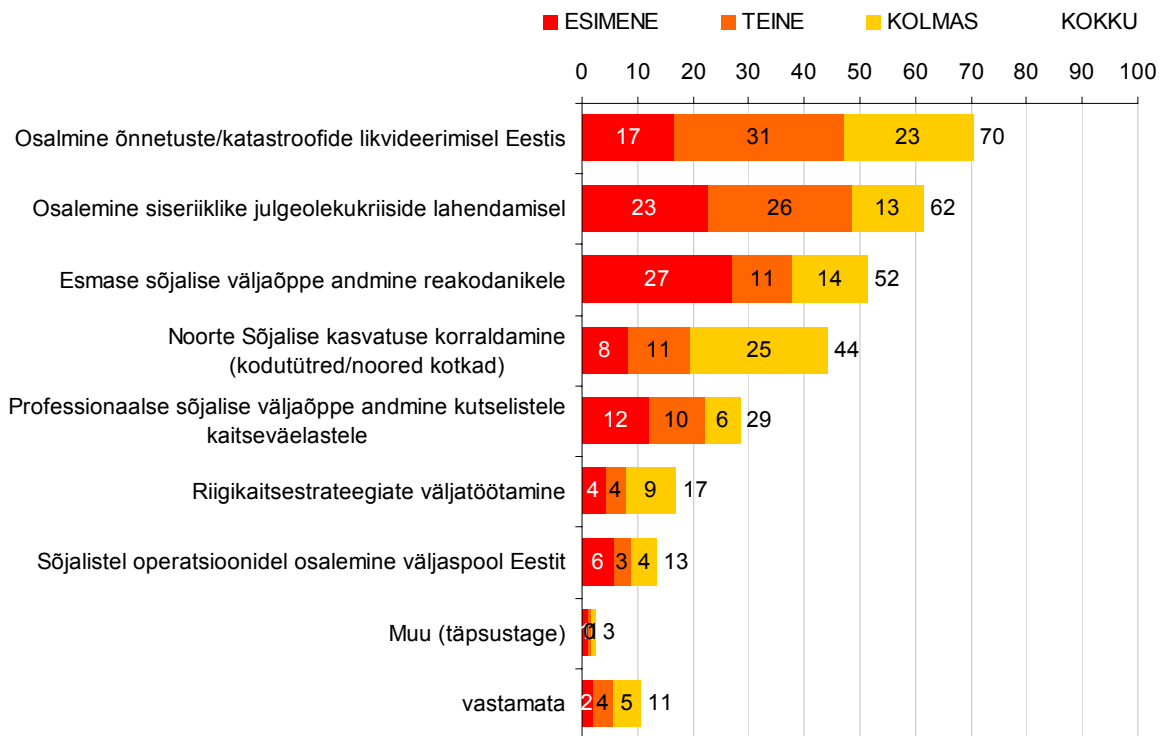
Kui tulemusi kogu elanikkonna kontekstis absoluutnumbritesse arvutada, siis selliseid mehi, kes sõjaväelase ameti peale mõelnud, on 95% tõenäosusega elanike seas kokku 15 924 – 36 021 meest.

Joonis 53 Valmisolek hakata ise tööle kutselise sõjaväelasena, %**4.8 Kaitseliidu kuvand ja eesmärgid**

Palusime seekordses uuringus vastajatel anda oma hinnangud selle kohta, millised peaks olema Kaitseliidu peamised eesmärgid. Esitasime vastajatele rea võimalikke Kaitseliidu eesmärke ning palusime neil nimekirjast tähtsuse järjekorras valida kolm vastaja meelest kõige olulisemat.

Koondtulemused [joonisel 54](#) näitavad, et kolme peamise ülesande seas mainisid vastajad kõige sagedamini osalemist Eestis toimuvate õnnetuste, katastroofide likvideerimist (kokku 70% vastajatest). Enam kui pooled vastajad nimetasid ka osalemist siseriiklike julgeolekukriiside lahendamisel (62%) ning esmase sõjalise väljaõppe andmist reakodanikele.

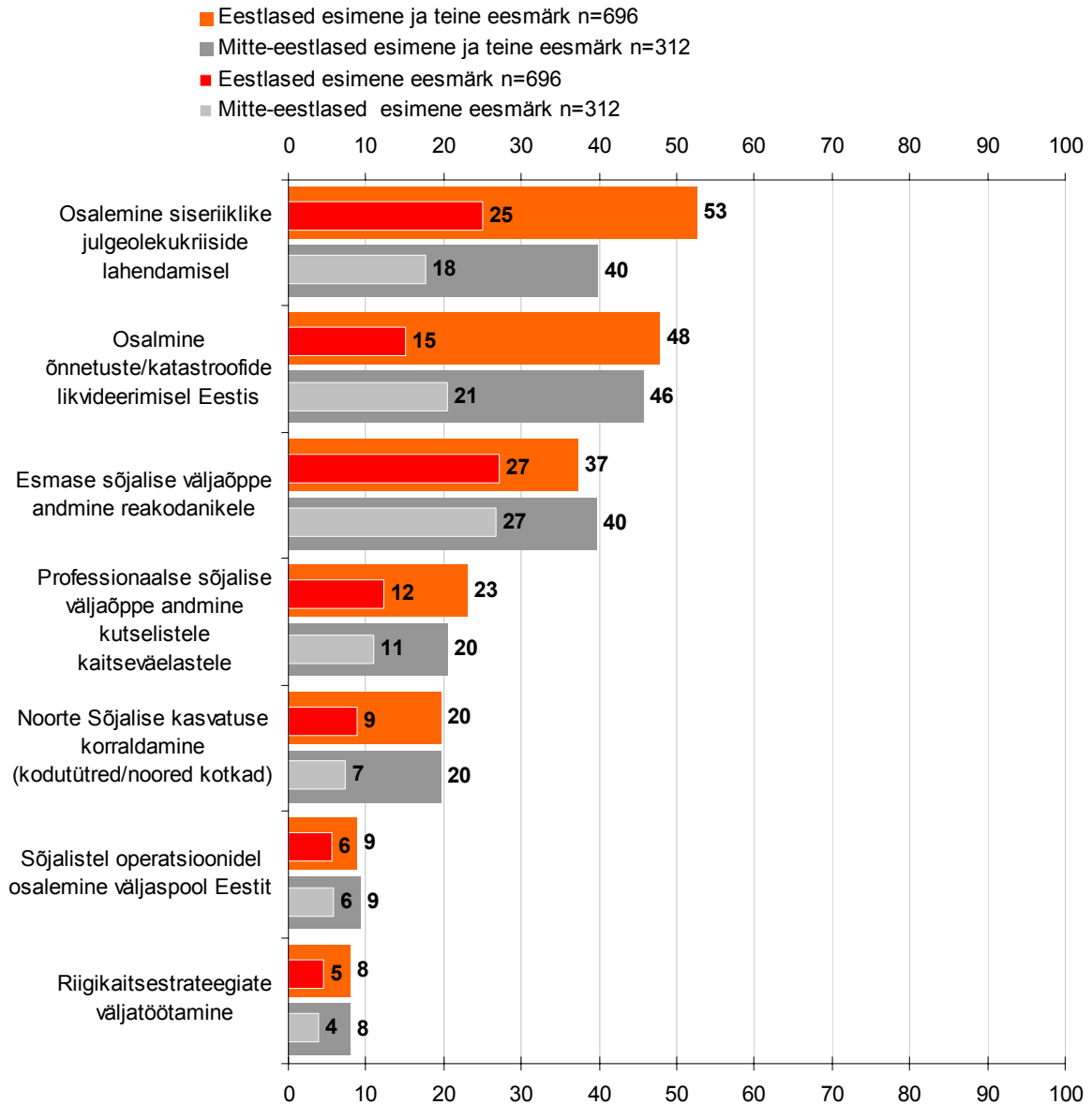
Seejuures on ülalnimetatud kolme kõige olulisemaks peetud eesmärgi puhul prioriteetidid mõnevõrra vastuolulised. Ehkki kolme prioriteedi lõikes on kõige enam toetust leidnud õnnetuste likvideerimine, on kõige esimese ülesandena selgelt kõige sagedamini nimetatud esmase sõjalise väljaõppe andmist reakodanikele. Et õnnetuste likvideerimine eesmärgina on oma liidripositsiooni saavutanud pigem teise ja kolmanda eelistusena, võib seda pigem näha kui olulist laiendust esmasele prioriteedile – sõjalise väljaõppe andmisele.

Joonis 54 Arvamus Kaitseliidu peamistest ülesannetest, % Kõik vastajad n=1008

Kõige vähem toetust on Kaitseliidule pakutud eesmärkidest leidnud sõjalistel operatsioonidel osalemist väljaspool Eesti piire, aga ka Riigikaitsestrateegiate väljatöötamist.

Järgnevalt vaatame detailsemalt, kuidas antud küsimuse osas erinevad eestlaste ning mitte-eestlaste suhtumine. Kuna selgus, et on teatav ebakõla nõ esmase prioriteedi ja teise-kolmanda prioriteedi hindamisel, oleme ka rahvuse lõikes analüüsis toonud välja paralleelselt hinnangud esimese ning teise eelistuse kohta ([Joonis 55](#)).

Kui vaatame rahvusgruppide hinnanguid Kaitseliidu kõige esimese ülesande kohta, siis näeme et eestlased ning mitte-eestlased peavad võrdselt kõige olulisemaks esmase sõjalise väljaõppe andmist reakodanikele. Samas erineb eestlaste ning mitte-eestlaste hinnang järgneva kahe olulisema eesmärgi osas. Kui eestlased peavad sõjalise väljaõppega pea võrdselt oluliseks (primaarse eesmärgi alusel) ka Kaitseliidu osalemist siseriiklike julgeolekukriiside lahendamisel, siis mitte-eestlased peavad viimasest pisut olulisemaks pigem õnnetuste/katastroofide likvideerimist.

Joonis 55 Arvamus Kaitseliidu peamistest eesmärkidest sõltuvalt rahvusest, %

5 LISAD

5.1 Tabeljaotused

KÕIK	Sugu		Vanus					Teie haridustase			Rahvus		Elukoht				
	Mees	Naine	15-19 a.	20-29 a.	30-39 a.	40-49 a.	50-59 a.	60-74 a.	kuni põhi- haridus	kesk- keskeri- haridus	kõrg- haridus	Eesti	Muu	pealinn	suurlinn	muu linn, maakonna keskus	maa
n=	1008																
	471	537	102	191	175	182	168	190	198	597	213	696	312	304	203	305	196

1. Mil määral Te usaldate järgmisi Eesti riigi ja rahvusvahelisi institutsioone?

Riigikogu

Täielikult usaldan	%	3	4	3	0	4	2	4	2	6	2	4	2	3	3	3	3	4	
Pigem usaldan	%	50	51	49	59	46	47	48	50	52	59	44	56	55	39	49	46	49	55
Pigem ei usalda	%	31	31	30	32	32	35	31	27	27	26	32	32	31	31	33	26	32	30
Üldse ei usalda	%	10	10	10	2	11	8	11	14	9	8	12	7	7	17	8	14	11	8
Raske öelda	%	6	5	8	7	7	7	6	7	5	5	8	3	4	11	6	11	6	4

Valitsus

Täielikult usaldan	%	6	6	6	4	7	4	5	3	10	8	5	6	6	4	8	3	4	8
Pigem usaldan	%	52	52	53	57	50	49	49	55	55	58	50	53	61	32	47	49	54	60
Pigem ei usalda	%	26	28	25	29	24	34	27	22	24	22	27	29	23	34	31	23	27	22
Üldse ei usalda	%	10	10	10	5	12	8	12	14	8	9	11	9	6	20	9	15	10	6
Raske öelda	%	6	5	7	5	7	5	7	6	4	4	7	3	4	10	5	10	5	3

President

Täielikult usaldan	%	29	31	28	32	28	25	22	27	42	30	28	33	38	11	31	16	29	40
Pigem usaldan	%	46	46	46	45	45	47	52	48	38	50	44	48	51	34	39	42	53	49
Pigem ei usalda	%	12	11	12	13	13	13	12	11	10	9	13	13	6	25	19	13	8	6
Üldse ei usalda	%	7	7	7	2	8	9	8	8	6	5	8	5	2	18	5	17	4	3
Raske öelda	%	6	5	7	8	6	6	7	5	5	5	8	1	3	12	5	13	5	1

Peaminister

Täielikult usaldan	%	14	15	12	16	14	8	12	13	20	19	12	13	18	3	15	8	12	21
Pigem usaldan	%	45	44	45	40	45	47	47	44	44	43	45	46	55	21	34	38	51	58
Pigem ei usalda	%	20	20	19	26	18	20	18	19	19	19	20	20	17	25	25	18	20	13
Üldse ei usalda	%	16	16	17	13	16	19	17	19	13	15	16	18	6	40	19	30	13	5
Raske öelda	%	5	5	6	6	7	5	6	5	4	4	7	4	3	10	7	7	5	3

Erakonnad

Täielikult usaldan	%	1	1	1	0	1	1	1	1	2	1	1	0	1	1	1	0	2	1
Pigem usaldan	%	28	25	30	28	24	27	32	25	32	35	26	26	28	28	27	29	23	35
Pigem ei usalda	%	42	44	40	50	45	46	38	40	36	40	40	48	44	38	45	38	43	38
Üldse ei usalda	%	17	19	15	14	16	20	17	20	15	13	19	15	18	13	13	18	20	17
Raske öelda	%	12	11	14	9	14	6	12	16	16	11	14	10	9	20	13	15	12	9

Kaitsevägi

Täielikult usaldan	%	27	32	24	29	26	20	22	31	35	36	25	25	34	13	23	18	28	43
Pigem usaldan	%	54	51	56	59	52	56	57	48	52	53	53	55	54	53	59	54	52	47
Pigem ei usalda	%	7	8	7	6	9	10	10	5	4	5	7	10	5	13	7	11	6	6
Üldse ei usalda	%	3	3	3	1	4	6	2	4	1	2	4	3	2	6	2	6	4	2
Raske öelda	%	9	6	10	4	9	9	9	11	7	4	10	7	5	16	9	12	10	2

KÕIK	Teie kodakondsus			Sotsiaalne staatus						
	Eesti	muu riik	koda-kondsusetata	Ettevõtja, juht, tipp-spetsialist	Keskastme spetsialist, ametnik, isikuteenindaja	Oskus-töoline, operaator	Muu töötav	Õpilane, üliõpilane	Pensionär	Muu mittetöötav
n=	1008									
	861	69	78	173	227	170	68	112	168	89

1. Mil määral Te usaldate järgmisi Eesti riigi ja rahvusvahelisi institutsioone?

Riigikogu

Täielikult usaldan	%	3	3	5	8	2	2	3	0	2	8	5
Pigem usaldan	%	50	52	37	33	59	46	41	45	63	50	44
Pigem ei usalda	%	31	32	29	22	29	36	36	25	27	25	28
Üldse ei usalda	%	10	9	19	17	7	10	12	20	2	12	11
Raske öelda	%	6	5	11	20	3	5	8	10	6	6	12

Valitsus

Täielikult usaldan	%	6	5	8	9	4	6	4	5	4	12	4
Pigem usaldan	%	52	56	34	29	56	49	48	48	63	53	49
Pigem ei usalda	%	26	26	33	24	27	33	32	19	20	19	23
Üldse ei usalda	%	10	8	20	20	9	8	10	18	6	11	14
Raske öelda	%	6	5	5	17	4	4	6	10	7	5	8

President

Täielikult usaldan	%	29	32	14	13	28	28	28	23	29	43	19
Pigem usaldan	%	46	48	33	31	54	48	44	44	48	34	49
Pigem ei usalda	%	12	10	23	21	12	12	15	12	10	11	11
Üldse ei usalda	%	7	5	23	16	5	6	7	10	6	8	12
Raske öelda	%	6	5	8	19	2	6	7	12	7	5	9

Peaminister

Täielikult usaldan	%	14	15	5	8	11	11	10	14	16	22	14
Pigem usaldan	%	45	49	18	22	52	44	43	43	41	42	47
Pigem ei usalda	%	20	19	25	25	20	24	21	16	21	16	15
Üldse ei usalda	%	16	13	43	32	16	16	18	15	16	17	17
Raske öelda	%	5	5	9	13	2	5	9	12	6	4	6

Erakonnad

Täielikult usaldan	%	1	1	3	1	0	1	0	0	1	4	0
Pigem usaldan	%	28	28	22	33	27	27	29	35	23	31	24
Pigem ei usalda	%	42	44	31	30	47	41	38	31	55	34	46
Üldse ei usalda	%	17	17	16	14	18	19	19	22	9	14	15
Raske öelda	%	12	10	28	23	8	11	13	11	11	18	15

Kaitsevägi

Täielikult usaldan	%	27	30	14	11	29	18	28	25	31	39	24
Pigem usaldan	%	54	54	56	46	55	60	54	54	55	48	45
Pigem ei usalda	%	7	7	11	13	8	9	7	6	7	4	11
Üldse ei usalda	%	3	3	4	6	3	4	3	3	1	2	7
Raske öelda	%	9	7	15	24	6	9	8	14	6	8	13

KÕIK	Regioon						Isiklik keskmine netosissetulek kuus (ilma tulumaksuta)								
	Tallinn	Põhja-Eesti	Ida-Virumaa	Lääne-Eesti	Kesk-Eesti	Lõuna-Eesti	kuni 3000 kr	3001 - 4000 kr	4001 - 6000 kr	6001 - 8000 kr	8001 - 10 000 kr	10 001 - 15 000 kr	üle 15 000 kr	sissetulekut ei ole	keeldub avaldamast
n= 1008	304	143	132	120	82	227	101	162	159	111	110	101	75	116	73

1. Mil määral Te usaldate järgmisi Eesti riigi ja rahvusvahelisi institutsioone?

Riigikogu

Täielikult usaldan	%	3	3	2	4	2	4	3	6	4	4	1	7	1	2	3	0
Pigem usaldan	%	50	49	51	37	61	56	49	51	48	55	42	53	44	48	53	51
Pigem ei usalda	%	31	33	34	27	24	31	31	28	27	25	35	29	42	40	31	24
Üldse ei usalda	%	10	8	10	21	6	7	9	7	13	11	11	9	12	8	5	12
Raske öelda	%	6	6	3	11	7	1	8	8	9	4	11	2	2	3	8	13

Valitsus

Täielikult usaldan	%	6	8	6	6	4	3	5	8	8	7	3	8	0	7	5	3
Pigem usaldan	%	52	47	59	34	65	65	53	48	51	55	47	54	53	50	59	48
Pigem ei usalda	%	26	31	25	26	20	23	26	26	23	22	32	27	34	31	23	25
Üldse ei usalda	%	10	9	7	25	4	8	8	10	11	12	11	7	10	9	6	13
Raske öelda	%	6	5	3	9	7	1	8	7	7	3	7	4	3	3	7	12

President

Täielikult usaldan	%	29	31	38	9	29	34	31	29	32	32	26	32	27	32	30	20
Pigem usaldan	%	46	39	46	35	55	55	53	41	40	43	50	48	51	44	48	54
Pigem ei usalda	%	12	19	6	18	8	6	7	9	13	12	10	13	11	18	10	10
Üldse ei usalda	%	7	5	4	26	2	4	3	10	9	7	6	5	8	5	5	6
Raske öelda	%	6	5	5	12	6	0	6	12	7	5	7	3	3	0	7	10

Peaminister

Täielikult usaldan	%	14	15	16	9	11	10	16	15	15	15	11	12	5	18	19	10
Pigem usaldan	%	45	34	58	23	59	62	49	43	43	48	44	50	51	39	41	42
Pigem ei usalda	%	20	25	15	15	16	16	21	18	16	19	20	22	25	20	19	21
Üldse ei usalda	%	16	19	8	45	8	10	9	18	18	15	19	13	15	20	15	18
Raske öelda	%	5	7	3	8	7	3	4	6	8	4	6	3	3	3	6	9

Erakonnad

Täielikult usaldan	%	1	1	3	0	3	0	0	4	1	1	2	1	0	2	0	0
Pigem usaldan	%	28	27	29	33	28	28	26	26	30	36	18	37	24	25	24	22
Pigem ei usalda	%	42	45	37	33	36	48	46	38	38	35	49	38	51	42	53	34
Üldse ei usalda	%	17	13	25	15	21	13	17	18	11	13	21	19	20	24	10	24
Raske öelda	%	12	13	7	19	12	11	11	13	20	14	10	6	4	7	13	20

Kaitsevägi

Täielikult usaldan	%	27	23	36	9	34	39	31	29	32	27	24	25	18	28	32	30
Pigem usaldan	%	54	59	47	51	52	53	53	49	50	51	57	64	59	56	51	46
Pigem ei usalda	%	7	7	6	14	10	1	6	9	7	8	8	6	11	4	6	6
Üldse ei usalda	%	3	2	1	12	0	5	2	4	2	4	3	2	5	5	3	1
Raske öelda	%	9	9	10	14	5	3	7	8	9	10	9	3	7	7	7	16

KÕIK	Pere keskmine netosissetulek kuus ühe pereliikme kohta						Huvitatus poliitikast					
	kuni 3000 kr	3001 - 4000 kr	4001 - 6000 kr	6001 - 8000 kr	üle 8000 kr	sissetulekut ei ole	keeldub avaldamast	väga huvitatud	mõningal määral huvitatud	pigem vähe-huvitatud	ei ole üldse huvitatud	ei oska öelda
n=	1008											
	143	188	206	128	139	73	131	133	468	299	101	7

1. Mil määral Te usaldate järgmisi Eesti riigi ja rahvusvahelisi institutsioone?

Riigikogu

Täielikult usaldan	%	3	5	3	3	4	2	2	3	8	2	2	4	0
Pigem usaldan	%	50	48	49	53	49	49	55	47	44	57	47	33	38
Pigem ei usalda	%	31	26	30	33	34	38	24	25	27	29	34	31	28
Üldse ei usalda	%	10	11	15	5	8	9	12	12	17	8	8	17	17
Raske öelda	%	6	11	4	5	6	3	6	13	3	4	9	15	17

Valitsus

Täielikult usaldan	%	6	7	7	7	3	6	5	4	9	6	5	2	0
Pigem usaldan	%	52	46	52	53	60	55	49	48	51	58	48	38	55
Pigem ei usalda	%	26	25	28	29	22	29	28	23	20	24	33	28	12
Üldse ei usalda	%	10	13	10	7	9	8	12	13	16	8	7	18	33
Raske öelda	%	6	9	3	5	5	1	6	12	3	4	7	15	0

President

Täielikult usaldan	%	29	27	30	34	28	33	25	22	37	33	23	23	32
Pigem usaldan	%	46	41	46	48	51	48	42	42	39	49	48	35	20
Pigem ei usalda	%	12	10	13	9	13	10	19	14	10	11	13	14	30
Üldse ei usalda	%	7	12	6	5	3	6	8	11	12	4	7	14	18
Raske öelda	%	6	11	5	3	5	2	6	11	2	3	10	14	0

Peaminister

Täielikult usaldan	%	14	15	15	15	12	14	12	10	19	13	13	9	32
Pigem usaldan	%	45	42	46	51	48	46	38	36	36	50	45	35	20
Pigem ei usalda	%	20	16	20	17	24	26	23	15	19	20	19	23	17
Üldse ei usalda	%	16	19	15	14	12	13	18	28	24	14	16	19	12
Raske öelda	%	5	8	5	3	4	1	8	12	2	4	7	14	18

Erakonnad

Täielikult usaldan	%	1	2	0	2	1	0	0	1	1	1	1	2	17
Pigem usaldan	%	28	29	31	30	17	28	21	33	33	28	29	19	20
Pigem ei usalda	%	42	36	43	46	41	49	34	38	39	45	38	39	45
Üldse ei usalda	%	17	18	11	13	27	19	25	11	19	15	17	25	0
Raske öelda	%	12	15	14	8	13	3	20	17	9	11	16	15	18

Kaitsevägi

Täielikult usaldan	%	27	29	26	31	24	24	31	27	33	28	26	21	15
Pigem usaldan	%	54	45	57	56	58	55	45	53	49	56	56	44	37
Pigem ei usalda	%	7	8	7	6	5	12	9	4	9	6	7	10	17
Üldse ei usalda	%	3	6	3	2	4	2	1	4	4	4	1	5	0
Raske öelda	%	9	12	7	5	9	6	14	12	5	6	10	20	31

KÕIK	Linnaosa							Interneti kasutamine		Poliitiline orientatsioon				
	Põhja-Tallinn	Haabersti	Kesklinn	Kristiine	Lasnamäe	Pirita	Mustamäe	Nõmme	Jah	Ei	vasak	tsenter	parem	vastamata
n= 1008	32	27	30	21	85	11	53	46	763	245	113	353	240	302

1. Mil määral Te usaldate järgmisi Eesti riigi ja rahvusvahelisi institutsioone?

Riigikogu

Täielikult usaldan	%	3	3	8	8	0	2	9	4	0	3	5	4	2	4	3
Pigem usaldan	%	50	35	48	76	60	35	72	52	56	49	51	43	52	58	43
Pigem ei usalda	%	31	33	40	13	10	44	0	38	35	32	25	34	31	31	29
Üldse ei usalda	%	10	22	4	0	20	10	0	4	4	9	11	14	11	5	11
Raske öelda	%	6	7	0	3	9	9	19	2	6	6	7	4	4	2	14

Valitsus

Täielikult usaldan	%	6	10	11	31	0	2	0	7	5	5	8	6	5	8	4
Pigem usaldan	%	52	38	49	53	72	23	70	62	60	52	52	43	51	65	46
Pigem ei usalda	%	26	29	23	6	17	52	11	27	29	28	23	33	28	20	27
Üldse ei usalda	%	10	17	16	7	11	13	0	4	4	10	11	15	11	4	12
Raske öelda	%	6	7	0	3	0	10	19	0	2	6	6	2	4	3	11

President

Täielikult usaldan	%	29	33	31	67	40	7	37	35	42	28	34	28	24	44	24
Pigem usaldan	%	46	36	46	27	28	40	52	43	42	48	40	45	50	44	43
Pigem ei usalda	%	12	15	23	3	10	32	0	20	11	12	12	14	14	8	12
Üldse ei usalda	%	7	15	0	0	10	9	0	2	2	7	7	10	8	3	8
Raske öelda	%	6	0	0	3	12	12	12	0	4	6	7	3	5	2	12

Peaminister

Täielikult usaldan	%	14	7	12	31	25	2	19	23	19	12	19	11	11	22	11
Pigem usaldan	%	45	38	45	55	33	11	60	35	48	46	42	40	46	53	39
Pigem ei usalda	%	20	22	24	6	27	34	9	26	27	21	17	21	20	15	23
Üldse ei usalda	%	16	27	20	4	15	38	0	11	4	17	16	25	20	7	16
Raske öelda	%	5	7	0	3	0	15	12	6	2	5	6	2	3	4	12

Erakonnad

Täielikult usaldan	%	1	0	0	0	0	2	11	2	0	1	3	3	1	0	1
Pigem usaldan	%	28	29	37	20	14	31	19	29	24	27	31	24	29	31	25
Pigem ei usalda	%	42	38	40	43	56	36	47	47	61	45	33	42	43	48	35
Üldse ei usalda	%	17	23	19	6	16	10	0	14	15	17	16	22	17	13	17
Raske öelda	%	12	10	3	31	14	21	23	8	0	11	17	9	9	7	22

Kaitsevägi

Täielikult usaldan	%	27	33	25	35	45	9	18	21	27	24	38	31	24	31	27
Pigem usaldan	%	54	43	59	59	51	71	48	57	58	56	47	50	60	55	47
Pigem ei usalda	%	7	10	8	0	0	4	22	15	4	8	5	8	6	9	7
Üldse ei usalda	%	3	5	4	0	0	4	0	0	0	3	2	3	4	2	3
Raske öelda	%	9	9	4	6	4	13	12	7	10	8	9	9	7	3	15

KÕIK

Erakond

n= 1008

	Eesti Keskerakond	Eestimaa Rahvaliid	Eesti Reformierakond	Isamaa ja Res Publica Liit	Sotsiaal-demokraatlik Erakond	Eestimaa Rohelised	Üksikkandidaadi poolt	muu erakond	eoö / eelistus puudub
	159	22	171	67	68	69	25	14	209

1. Mil määral Te usaldate järgmisi Eesti riigi ja rahvusvahelisi institutsioone?

Riigikogu

Täielikult usaldan	%	3	2	16	4	5	0	3	0	6	1
Pigem usaldan	%	50	46	53	63	57	59	57	58	50	39
Pigem ei usalda	%	31	36	23	25	28	36	31	34	30	33
Üldse ei usalda	%	10	12	5	4	7	5	5	7	15	14
Raske öelda	%	6	4	4	3	3	0	4	0	0	12

Valitsus

Täielikult usaldan	%	6	5	12	11	9	3	3	0	6	1
Pigem usaldan	%	52	41	68	71	71	60	58	67	57	42
Pigem ei usalda	%	26	37	17	14	15	29	30	25	25	31
Üldse ei usalda	%	10	13	0	2	1	6	4	8	6	16
Raske öelda	%	6	4	4	2	5	2	4	0	6	10

President

Täielikult usaldan	%	29	25	47	50	41	36	37	17	32	20
Pigem usaldan	%	46	43	35	43	55	58	55	67	34	48
Pigem ei usalda	%	12	16	18	4	4	5	4	5	25	15
Üldse ei usalda	%	7	11	0	1	0	0	1	8	9	8
Raske öelda	%	6	6	0	2	0	0	3	4	0	10

Peaminister

Täielikult usaldan	%	14	9	37	34	20	8	4	11	6	7
Pigem usaldan	%	45	34	38	56	65	52	65	72	40	45
Pigem ei usalda	%	20	22	16	4	6	32	23	4	23	26
Üldse ei usalda	%	16	31	8	3	5	5	5	13	23	14
Raske öelda	%	5	4	0	2	3	3	3	0	9	8

Erakonnad

Täielikult usaldan	%	1	2	0	1	0	0	1	5	6	0
Pigem usaldan	%	28	40	50	36	24	21	28	42	26	13
Pigem ei usalda	%	42	34	47	42	56	53	49	29	39	42
Üldse ei usalda	%	17	12	0	13	11	22	18	21	12	28
Raske öelda	%	12	11	4	9	8	4	4	3	16	17

Kaitsevägi

Täielikult usaldan	%	27	26	46	40	31	27	24	17	38	26
Pigem usaldan	%	54	51	49	51	58	61	66	73	53	50
Pigem ei usalda	%	7	7	4	4	7	7	3	8	0	9
Üldse ei usalda	%	3	6	0	0	2	1	0	0	0	6
Raske öelda	%	9	9	0	4	3	4	7	3	9	10

KÕIK	Sugu		Vanus						Teie haridustase			Rahvus		Elukoht					
	Mees	Naine	15-19 a.	20-29 a.	30-39 a.	40-49 a.	50-59 a.	60-74 a.	kuni põhi- haridus	kesk- keskeri- haridus	kõrg- haridus	Eesti	Muu	pealinn	suurlinn	muu linn, maakonna keskus	maa		
n=	1008		471	537	102	191	175	182	168	190	198	597	213	696	312	304	203	305	196

1. Mil määral Te usaldate järgmisi Eesti riigi ja rahvusvahelisi institutsioone?

Politsei

Täielikult usaldan	%	25	26	23	27	28	21	18	21	32	28	24	21	29	15	23	17	27	31
Pigem usaldan	%	60	57	62	57	55	60	67	61	58	56	58	66	61	56	60	64	59	55
Pigem ei usalda	%	9	11	7	5	11	13	8	8	5	8	10	6	5	16	11	10	6	8
Üldse ei usalda	%	4	4	4	9	4	3	4	3	3	5	4	3	2	7	3	5	4	4
Raske öelda	%	3	3	4	2	2	2	3	7	3	2	4	4	2	6	4	4	4	1

Piirivalve

Täielikult usaldan	%	34	38	31	32	31	31	35	45	36	35	31	39	24	33	27	36	42	
Pigem usaldan	%	55	52	56	59	58	55	59	52	46	54	53	59	52	61	56	57	54	50
Pigem ei usalda	%	4	4	3	5	4	5	5	2	2	4	4	3	3	6	3	6	3	5
Üldse ei usalda	%	1	1	1	2	2	1	1	1	0	1	1	1	1	2	1	2	1	1
Raske öelda	%	6	4	9	2	5	8	5	9	7	5	7	6	5	8	7	9	6	3

Maksu- ja Tolliamet

Täielikult usaldan	%	25	28	22	17	29	31	20	28	21	20	28	21	27	21	23	24	27	24
Pigem usaldan	%	57	53	61	62	54	55	62	53	58	58	55	62	57	58	57	58	53	62
Pigem ei usalda	%	6	7	5	9	7	5	6	4	5	8	6	6	6	7	7	7	5	5
Üldse ei usalda	%	2	3	1	2	4	1	3	0	1	2	2	2	2	1	2	2	3	1
Raske öelda	%	10	10	10	9	6	7	9	15	14	12	10	9	8	14	11	8	11	8

Kohus

Täielikult usaldan	%	17	19	16	25	27	16	11	13	12	20	17	15	19	12	15	14	18	21
Pigem usaldan	%	48	47	50	55	40	52	51	43	53	53	46	52	53	39	43	47	52	52
Pigem ei usalda	%	15	15	15	8	15	14	18	16	15	10	16	17	14	17	20	11	12	16
Üldse ei usalda	%	7	8	6	4	10	6	7	9	3	6	8	3	6	9	10	6	5	5
Raske öelda	%	13	12	14	8	7	12	13	19	17	12	14	13	8	23	12	21	12	7

Kirik

Täielikult usaldan	%	23	21	25	21	24	22	21	24	26	29	20	25	21	28	23	25	23	20
Pigem usaldan	%	41	37	44	40	31	43	43	42	46	39	40	45	39	45	42	42	40	40
Pigem ei usalda	%	9	11	6	6	12	5	11	10	6	7	9	8	10	6	9	8	8	11
Üldse ei usalda	%	7	7	6	12	9	9	5	3	3	7	7	5	8	3	6	5	7	8
Raske öelda	%	21	24	19	20	24	20	20	21	20	17	24	17	22	19	21	20	22	20

Avalik-õiguslikud meediakanalid

Täielikult usaldan	%	8	8	8	11	9	9	4	8	9	8	9	6	9	6	8	5	13	6
Pigem usaldan	%	56	57	55	54	55	60	54	50	60	60	55	55	59	49	57	52	56	60
Pigem ei usalda	%	22	21	23	27	24	15	24	26	20	24	21	25	23	21	20	21	23	26
Üldse ei usalda	%	6	6	6	6	7	7	4	8	5	4	6	7	6	5	7	6	5	6
Raske öelda	%	8	8	7	2	5	9	14	8	6	3	9	7	2	19	9	17	3	3

KÕIK	Teie kodakondsus			Sotsiaalne staatus						
	Eesti	muu riik	koda- kondsusetä	Ettevõtja, juht, tipp- spetsialist	Keskastme spetsialist, ametnik, isikuteenindaja	Oskus- töoline, operaator	Muu töötav	Õpilane, üliõpilane	Pensionär	Muu mittetöötav
n=	1008									
	861	69	78	173	227	170	68	112	168	89

1. Mil määral Te usaldate järgmisi Eesti riigi ja rahvusvahelisi institutsioone?

Politsei

Täielikult usaldan	%	25	26	13	20	28	19	24	23	28	31	18
Pigem usaldan	%	60	61	56	51	58	64	56	54	61	55	69
Pigem ei usalda	%	9	7	16	20	9	11	11	7	4	7	8
Üldse ei usalda	%	4	4	5	4	2	3	5	9	5	3	5
Raske öelda	%	3	3	9	5	2	3	5	6	2	4	1

Piirivalve

Täielikult usaldan	%	34	36	27	26	37	28	33	31	31	44	34
Pigem usaldan	%	55	54	59	54	53	58	58	56	59	45	53
Pigem ei usalda	%	4	3	3	11	3	5	5	0	6	1	3
Üldse ei usalda	%	1	1	0	2	1	2	0	3	1	0	1
Raske öelda	%	6	6	12	8	5	6	4	9	3	9	9

Maksu- ja Tolliamet

Täielikult usaldan	%	25	25	22	22	26	26	26	22	18	26	27
Pigem usaldan	%	57	58	48	56	59	57	55	57	63	53	59
Pigem ei usalda	%	6	6	7	9	5	7	8	2	8	6	3
Üldse ei usalda	%	2	2	2	0	1	2	3	2	2	1	3
Raske öelda	%	10	9	22	12	8	8	8	18	9	14	9

Kohus

Täielikult usaldan	%	17	18	11	14	16	13	16	12	27	17	21
Pigem usaldan	%	48	51	36	30	52	50	43	45	56	45	48
Pigem ei usalda	%	15	14	15	21	17	19	16	11	7	14	14
Üldse ei usalda	%	7	6	11	6	6	6	10	11	2	6	7
Raske öelda	%	13	10	27	29	9	12	14	21	9	18	11

Kirik

Täielikult usaldan	%	23	22	37	25	19	20	23	21	26	30	26
Pigem usaldan	%	41	41	43	39	41	42	41	49	38	40	34
Pigem ei usalda	%	9	9	2	8	10	11	7	10	7	5	7
Üldse ei usalda	%	7	7	3	4	7	8	7	4	5	5	8
Raske öelda	%	21	21	15	24	23	19	22	15	24	20	25

Avalik-õiguslikud meediakanalid

Täielikult usaldan	%	8	8	8	9	9	9	6	4	11	12	3
Pigem usaldan	%	56	57	49	50	46	54	58	59	60	61	58
Pigem ei usalda	%	22	23	13	20	29	21	17	30	24	15	27
Üldse ei usalda	%	6	7	1	3	8	8	9	1	2	4	3
Raske öelda	%	8	5	29	19	8	8	10	6	3	7	9

KÕIK	Regioon						Isiklik keskmine netosissetulek kuus (ilma tulumaksuta)								
	Tallinn	Põhja-Eesti	Ida-Virumaa	Lääne-Eesti	Kesk-Eesti	Lõuna-Eesti	kuni 3000 kr	3001 - 4000 kr	4001 - 6000 kr	6001 - 8000 kr	8001 - 10 000 kr	10 001 - 15 000 kr	üle 15 000 kr	sissetulekut ei ole	keeldub avaldamast
n= 1008	304	143	132	120	82	227	101	162	159	111	110	101	75	116	73

1. Mil määral Te usaldate järgmisi Eesti riigi ja rahvusvahelisi institutsioone?

Politsei

Täielikult usaldan	%	25	23	29	13	31	28	27	23	23	28	17	25	27	30	27	22
Pigem usaldan	%	60	60	60	57	61	58	59	60	59	55	64	60	64	57	63	53
Pigem ei usalda	%	9	11	4	16	7	6	6	7	11	7	9	11	6	7	5	17
Üldse ei usalda	%	4	3	5	6	0	7	5	6	4	5	5	3	2	5	3	2
Raske öelda	%	3	4	2	7	2	1	3	5	4	5	6	1	0	2	2	6

Piirivalve

Täielikult usaldan	%	34	33	42	21	35	31	41	33	39	35	33	28	37	35	35	31
Pigem usaldan	%	55	56	49	61	58	61	49	50	53	52	58	60	57	57	53	54
Pigem ei usalda	%	4	3	2	9	4	3	3	7	2	4	3	5	3	3	4	4
Üldse ei usalda	%	1	1	1	1	0	2	2	2	1	1	1	1	2	0	2	0
Raske öelda	%	6	7	7	9	4	3	5	8	6	8	6	6	1	5	6	10

Maksu- ja Tolliamet

Täielikult usaldan	%	25	23	30	20	21	22	30	27	21	29	30	17	32	34	21	14
Pigem usaldan	%	57	57	49	61	65	61	54	50	58	57	55	63	61	47	60	62
Pigem ei usalda	%	6	7	6	7	4	5	6	8	5	6	5	8	5	10	6	3
Üldse ei usalda	%	2	2	1	1	1	3	3	2	1	1	2	4	1	3	3	0
Raske öelda	%	10	11	14	10	9	9	7	13	15	7	9	8	2	6	10	21

Kohus

Täielikult usaldan	%	17	15	20	11	21	20	18	22	14	16	16	15	17	15	29	7
Pigem usaldan	%	48	43	49	41	51	59	53	45	50	54	37	50	50	52	49	45
Pigem ei usalda	%	15	20	12	17	8	10	15	12	13	12	24	13	15	19	12	20
Üldse ei usalda	%	7	10	6	4	4	3	7	7	4	6	8	10	9	9	1	10
Raske öelda	%	13	12	13	27	15	8	7	15	20	12	15	12	8	6	9	18

Kirik

Täielikult usaldan	%	23	23	26	25	26	18	20	30	29	22	21	20	23	13	24	19
Pigem usaldan	%	41	42	39	45	44	44	35	33	44	44	41	44	40	48	38	30
Pigem ei usalda	%	9	9	11	10	5	10	8	6	5	6	13	12	9	12	8	10
Üldse ei usalda	%	7	6	8	2	3	9	10	8	5	8	6	8	10	6	6	2
Raske öelda	%	21	21	16	18	22	18	27	22	17	20	19	17	19	20	24	39

Avalik-õiguslikud meediakanalid

Täielikult usaldan	%	8	8	12	2	17	10	4	6	8	9	4	11	3	11	10	11
Pigem usaldan	%	56	57	54	48	53	61	60	56	63	53	44	55	67	48	63	47
Pigem ei usalda	%	22	20	24	20	24	21	25	20	16	24	31	22	18	25	22	26
Üldse ei usalda	%	6	7	8	3	1	7	8	8	4	5	11	6	7	11	2	3
Raske öelda	%	8	9	2	27	5	0	3	10	9	9	9	6	6	6	3	14

KÕIK	Pere keskmine netosissetulek koos ühe pereliikme kohta							Huvitatus poliitikast				
	kuni 3000 kr	3001 - 4000 kr	4001 - 6000 kr	6001 - 8000 kr	üle 8000 kr	sissetulekut ei ole	keeldub avaldamast	väga huvitatud	mõningal määral huvitatud	pigem vähe-huvitatud	ei ole üldse huvitatud	ei oska öelda
n=	1008											
	143	188	206	128	139	73	131	133	468	299	101	7

1. Mil määral Te usaldate järgmisi Eesti riigi ja rahvusvahelisi institutsioone?

Politsei

Täielikult usaldan	%	25	21	20	31	22	27	27	23	31	27	22	16	15
Pigem usaldan	%	60	54	65	56	66	64	46	59	58	59	62	56	55
Pigem ei usalda	%	9	13	8	8	7	5	18	5	4	9	8	11	30
Üldse ei usalda	%	4	5	4	2	3	5	3	7	5	3	4	10	0
Raske öelda	%	3	7	3	2	3	0	5	6	3	2	5	6	0

Piirivalve

Täielikult usaldan	%	34	33	36	35	38	34	33	30	46	35	30	26	34
Pigem usaldan	%	55	51	53	55	54	60	51	54	45	55	59	52	37
Pigem ei usalda	%	4	6	4	5	1	3	3	3	3	5	3	3	17
Üldse ei usalda	%	1	1	1	0	2	1	0	4	1	1	0	7	0
Raske öelda	%	6	10	6	4	6	2	13	8	5	4	8	12	12

Maksu- ja Tolliamet

Täielikult usaldan	%	25	25	23	24	32	29	14	22	30	25	22	24	34
Pigem usaldan	%	57	56	56	60	51	60	62	57	57	59	59	44	20
Pigem ei usalda	%	6	7	8	8	6	6	3	3	5	6	6	8	17
Üldse ei usalda	%	2	1	2	3	2	2	0	2	1	1	2	6	0
Raske öelda	%	10	10	11	6	9	3	22	16	7	8	11	17	29

Kohus

Täielikult usaldan	%	17	17	18	19	11	18	11	20	17	16	17	20	17
Pigem usaldan	%	48	52	46	46	58	53	48	38	51	53	44	40	20
Pigem ei usalda	%	15	13	15	17	12	19	19	12	18	14	16	11	17
Üldse ei usalda	%	7	5	5	6	6	6	7	12	6	7	6	8	15
Raske öelda	%	13	13	17	12	13	4	15	18	8	10	17	20	31

Kirik

Täielikult usaldan	%	23	25	25	25	20	21	25	20	28	21	22	27	15
Pigem usaldan	%	41	41	46	39	37	43	32	43	41	43	39	34	38
Pigem ei usalda	%	9	5	6	12	10	13	10	4	13	7	10	6	17
Üldse ei usalda	%	7	5	5	10	6	6	2	8	4	6	8	11	0
Raske öelda	%	21	23	18	14	27	18	31	26	15	23	21	22	29

Avalik-õiguslikud meediakanalid

Täielikult usaldan	%	8	5	10	9	8	7	15	5	11	9	6	7	15
Pigem usaldan	%	56	59	57	57	55	56	46	55	59	56	58	47	37
Pigem ei usalda	%	22	20	21	24	23	24	20	22	19	23	22	22	48
Üldse ei usalda	%	6	5	5	5	8	9	2	6	7	5	4	13	0
Raske öelda	%	8	10	7	4	6	4	17	12	4	7	11	10	0

KÕIK	Linnaosa								Interneti kasutamine		Poliitiline orientatsioon			
	Põhja-Tallinn	Haabersti	Kesklinn	Kristiine	Lasnamäe	Pirita	Mustamäe	Nõmme	Jah	Ei	vasak	tsenter	parem	vastamata
n= 1008	32	27	30	21	85	11	53	46	763	245	113	353	240	302

1. Mil määral Te usaldate järgmisi Eesti riigi ja rahvusvahelisi institutsioone?

Politsei

Täielikult usaldan	%	25	17	33	18	8	25	28	27	20	23	31	28	24	29	21
Pigem usaldan	%	60	50	59	63	76	52	53	62	73	62	53	52	63	62	56
Pigem ei usalda	%	9	13	8	13	10	17	0	6	4	9	8	10	8	6	11
Üldse ei usalda	%	4	7	0	0	6	4	0	2	0	4	3	5	3	2	7
Raske öelda	%	3	13	0	6	0	2	20	4	2	3	5	5	3	1	6

Piirivalve

Täielikult usaldan	%	34	40	39	34	33	27	37	34	32	32	42	38	31	40	32
Pigem usaldan	%	55	42	57	59	54	63	52	47	63	57	46	54	60	52	51
Pigem ei usalda	%	4	0	4	0	0	2	0	9	0	4	4	2	3	4	6
Üldse ei usalda	%	1	3	0	0	0	3	0	0	0	1	0	2	1	1	1
Raske öelda	%	6	16	0	6	14	5	12	10	4	6	8	5	6	2	10

Maksu- ja Tolliamet

Täielikult usaldan	%	25	35	31	12	16	26	28	14	24	24	28	25	23	31	22
Pigem usaldan	%	57	57	62	49	40	65	49	51	61	60	49	63	62	57	49
Pigem ei usalda	%	6	0	8	6	24	0	12	16	6	6	7	4	6	6	7
Üldse ei usalda	%	2	0	0	6	6	0	0	2	2	2	1	0	3	1	3
Raske öelda	%	10	7	0	28	14	9	12	17	7	8	15	9	7	4	19

Kohus

Täielikult usaldan	%	17	31	20	12	10	9	8	16	18	18	15	13	18	21	14
Pigem usaldan	%	48	41	53	62	36	26	69	54	44	49	47	49	52	54	39
Pigem ei usalda	%	15	11	19	13	20	27	12	16	22	15	14	19	12	17	15
Üldse ei usalda	%	7	8	7	0	22	16	0	4	11	7	6	5	7	4	9
Raske öelda	%	13	9	0	13	11	22	12	10	5	11	18	14	11	4	22

Kirik

Täielikult usaldan	%	23	37	23	23	42	14	36	21	21	21	31	25	20	21	28
Pigem usaldan	%	41	32	28	33	37	52	32	38	51	41	41	37	45	44	34
Pigem ei usalda	%	9	8	9	18	6	2	20	13	8	10	5	4	10	11	7
Üldse ei usalda	%	7	3	7	0	9	3	0	10	12	7	4	7	7	7	5
Raske öelda	%	21	20	33	26	6	30	12	19	7	22	19	27	18	18	26

Avalik-õiguslikud meediakanalid

Täielikult usaldan	%	8	6	8	8	20	7	0	9	7	8	10	9	6	9	9
Pigem usaldan	%	56	59	60	86	65	51	39	49	53	54	60	47	57	64	51
Pigem ei usalda	%	22	14	19	6	14	19	30	28	25	24	17	29	23	20	21
Üldse ei usalda	%	6	8	12	0	0	4	8	7	15	6	5	6	7	3	6
Raske öelda	%	8	13	0	0	0	20	23	7	0	8	8	8	7	3	12

KÕIK

Erakond

n= 1008

	Eesti Keskerakond	Eestimaa Rahvaliid	Eesti Reformierakond	Isamaa ja Res Publica Liit	Sotsiaal-demokraatlik Erakond	Eestimaa Rohelised	Üksikkandidaadi poolt	muu erakond	eoõ / eelistus puudub
	159	22	171	67	68	69	25	14	209

1. Mil määral Te usaldate järgmisi Eesti riigi ja rahvusvahelisi institutsioone?

Politsei

Täielikult usaldan	%	25	39	37	31	17	25	16	17	19
Pigem usaldan	%	60	52	57	60	81	68	79	74	58
Pigem ei usalda	%	9	0	4	6	1	5	5	0	11
Üldse ei usalda	%	4	8	0	2	0	0	0	0	8
Raske öelda	%	3	0	1	0	0	1	0	9	5

Piirivalve

Täielikult usaldan	%	34	45	47	34	34	37	34	46	27
Pigem usaldan	%	55	50	44	61	64	55	58	40	56
Pigem ei usalda	%	4	0	4	2	2	0	0	7	5
Üldse ei usalda	%	1	0	0	2	0	0	0	0	3
Raske öelda	%	6	5	5	2	0	8	8	6	9

Maksu- ja Tolliamet

Täielikult usaldan	%	25	30	28	27	20	32	26	35	22
Pigem usaldan	%	57	50	55	61	72	58	62	65	55
Pigem ei usalda	%	6	3	7	7	5	3	0	0	7
Üldse ei usalda	%	2	0	5	3	0	1	0	5	4
Raske öelda	%	10	13	8	7	5	3	8	7	12

Kohus

Täielikult usaldan	%	17	25	24	24	13	12	17	20	13
Pigem usaldan	%	48	56	50	53	60	54	59	39	46
Pigem ei usalda	%	15	7	16	15	17	21	12	32	13
Üldse ei usalda	%	7	6	8	5	7	4	4	5	0
Raske öelda	%	13	16	4	6	1	6	9	8	9

Kirik

Täielikult usaldan	%	23	31	33	18	19	9	28	16	42
Pigem usaldan	%	41	45	51	40	30	57	40	47	37
Pigem ei usalda	%	9	5	0	13	22	7	9	5	6
Üldse ei usalda	%	7	4	0	5	7	13	4	13	0
Raske öelda	%	21	15	16	24	23	14	19	19	15

Avalik-õiguslikud meediakanalid

Täielikult usaldan	%	8	6	0	11	9	8	19	5	12
Pigem usaldan	%	56	56	75	60	55	59	55	74	31
Pigem ei usalda	%	22	25	25	19	30	23	18	12	29
Üldse ei usalda	%	6	6	0	7	5	9	5	9	19
Raske öelda	%	8	7	0	3	1	0	3	0	9

KÕIK	Sugu		Vanus					Teie haridustase			Rahvus		Elukoht						
	Mees	Naine	15-19 a.	20-29 a.	30-39 a.	40-49 a.	50-59 a.	60-74 a.	kuni põhi- haridus	kesk- keskeri- haridus	kõrg- haridus	Eesti	Muu	pealinn	suurlinn	muu linn, maakonna keskus	maa		
n=	1008		471	537	102	191	175	182	168	190	198	597	213	696	312	304	203	305	196

1. Mil määral Te usaldate järgmisi Eesti riigi ja rahvusvahelisi institutsioone?

Era-meeida kanalid

Täielikult usaldan	%	3	3	3	2	4	4	1	4	3	2	3	2	3	4	3	1	6	1
Pigem usaldan	%	43	45	42	49	42	45	49	34	44	54	41	40	45	38	39	38	46	52
Pigem ei usalda	%	33	31	35	37	35	29	31	40	30	29	33	37	36	26	35	32	32	34
Üldse ei usalda	%	8	8	9	9	11	8	6	7	8	7	9	10	10	5	9	9	8	9
Raske öelda	%	12	12	12	2	8	14	14	15	15	8	14	11	6	26	15	20	9	4

Kaitseliit

Täielikult usaldan	%	17	21	13	18	20	8	11	25	19	23	17	12	22	5	16	10	19	22
Pigem usaldan	%	48	45	50	61	50	45	51	34	50	52	46	49	56	29	43	41	51	56
Pigem ei usalda	%	13	16	11	13	13	18	15	13	7	8	14	15	9	23	16	14	10	12
Üldse ei usalda	%	5	7	4	3	7	8	5	5	3	4	6	5	2	12	5	12	3	2
Raske öelda	%	17	12	21	4	10	21	18	22	21	13	17	19	11	31	20	22	17	8

Eesti Pank

Täielikult usaldan	%	29	31	26	36	34	25	20	30	31	36	28	24	32	21	32	21	29	30
Pigem usaldan	%	57	52	61	49	53	59	66	55	56	51	57	62	54	62	55	64	58	52
Pigem ei usalda	%	8	10	6	7	7	10	9	7	6	5	8	10	8	7	6	6	8	12
Üldse ei usalda	%	2	2	2	0	2	2	1	3	2	0	3	1	1	3	2	3	2	0
Raske öelda	%	5	5	5	8	4	5	4	4	6	8	5	2	5	6	5	6	4	5

Riigikontroll

Täielikult usaldan	%	16	16	15	14	15	14	12	19	20	15	16	16	19	9	14	11	17	22
Pigem usaldan	%	52	52	52	58	53	56	58	46	45	53	50	58	58	38	52	45	53	58
Pigem ei usalda	%	8	9	7	10	10	6	10	5	7	10	9	5	7	10	7	9	9	7
Üldse ei usalda	%	3	3	2	1	4	4	1	4	1	1	3	1	1	5	2	5	1	2
Raske öelda	%	22	19	23	16	18	20	19	27	27	22	22	20	15	37	24	30	20	11

Õiguskantsler

Täielikult usaldan	%	28	30	26	16	23	26	24	35	38	26	27	33	36	9	31	14	30	33
Pigem usaldan	%	45	45	45	58	50	49	48	34	36	51	43	45	50	34	39	41	47	55
Pigem ei usalda	%	5	7	4	11	4	7	5	4	5	9	4	5	3	10	5	8	5	3
Üldse ei usalda	%	2	3	2	0	6	3	1	2	0	0	4	1	1	5	2	5	1	1
Raske öelda	%	20	16	23	14	17	16	22	26	21	14	22	17	10	42	22	32	16	8

NATO

Täielikult usaldan	%	15	18	13	15	16	14	12	20	16	18	16	12	21	4	14	7	18	23
Pigem usaldan	%	49	52	46	55	52	45	49	41	52	52	47	50	56	32	45	40	49	61
Pigem ei usalda	%	14	13	15	16	14	18	16	13	11	15	13	18	10	23	17	20	13	7
Üldse ei usalda	%	7	7	7	2	7	7	7	10	7	3	9	6	2	19	8	14	5	2
Raske öelda	%	14	10	19	11	12	16	17	16	14	11	15	15	11	21	16	19	15	7

KÕIK	Teie kodakondsus			Sotsiaalne staatus						
	Eesti	muu riik	koda- kondsuseta	Ettevõtja, juht, tipp- spetsialist	Keskastme spetsialist, ametnik, isikuteenindaja	Oskus- töoline, operaator	Muu töötav	Õpilane, üliõpilane	Pensionär	Muu mittetöötav
n= 1008	861	69	78	173	227	170	68	112	168	89

1. Mil määral Te usaldate järgmisi Eesti riigi ja rahvusvahelisi institutsioone?

Era-meeida kanalid

Täielikult usaldan	%	3	3	3	5	3	3	1	1	3	5	4
Pigem usaldan	%	43	44	30	44	37	42	46	40	50	45	44
Pigem ei usalda	%	33	35	18	24	40	30	28	44	41	25	33
Üldse ei usalda	%	8	9	4	4	10	11	11	4	3	8	6
Raske öelda	%	12	8	44	24	10	13	15	10	3	17	13

Kaitseliit

Täielikult usaldan	%	17	19	5	8	19	12	18	15	20	20	14
Pigem usaldan	%	48	52	23	25	47	50	44	49	59	43	43
Pigem ei usalda	%	13	11	17	30	9	19	14	16	7	10	17
Üldse ei usalda	%	5	4	9	11	5	4	6	5	4	4	9
Raske öelda	%	17	14	47	26	19	15	19	15	10	22	17

Eesti Pank

Täielikult usaldan	%	29	29	27	23	27	26	24	32	36	34	26
Pigem usaldan	%	57	57	60	53	58	61	64	50	48	51	59
Pigem ei usalda	%	8	8	3	9	10	10	5	9	6	6	8
Üldse ei usalda	%	2	1	2	7	0	2	1	5	0	3	4
Raske öelda	%	5	4	7	8	5	2	5	3	9	7	3

Riigikontroll

Täielikult usaldan	%	16	17	10	8	17	17	13	17	14	19	11
Pigem usaldan	%	52	55	38	27	61	53	52	48	53	43	54
Pigem ei usalda	%	8	8	7	8	3	9	10	5	11	9	10
Üldse ei usalda	%	3	2	3	9	3	2	2	8	2	2	4
Raske öelda	%	22	17	42	48	16	20	23	23	20	27	23

Õiguskantsler

Täielikult usaldan	%	28	31	12	11	34	29	25	24	17	37	16
Pigem usaldan	%	45	48	27	25	48	42	44	47	57	32	55
Pigem ei usalda	%	5	4	15	8	2	7	5	5	9	6	2
Üldse ei usalda	%	2	2	1	10	3	3	3	5	0	2	1
Raske öelda	%	20	15	45	46	13	19	23	20	17	23	25

NATO

Täielikult usaldan	%	15	17	5	7	13	14	13	20	13	19	22
Pigem usaldan	%	49	52	29	29	56	48	46	46	52	46	44
Pigem ei usalda	%	14	12	26	23	14	16	15	9	19	10	14
Üldse ei usalda	%	7	5	22	18	5	8	10	13	2	8	6
Raske öelda	%	14	13	18	23	13	15	15	13	13	17	14

KÕIK	Regioon						Isiklik keskmine netosissetulek kuus (ilma tulumaksuta)								
	Tallinn	Põhja-Eesti	Ida-Virumaa	Lääne-Eesti	Kesk-Eesti	Lõuna-Eesti	kuni 3000 kr	3001 - 4000 kr	4001 - 6000 kr	6001 - 8000 kr	8001 - 10 000 kr	10 001 - 15 000 kr	üle 15 000 kr	sissetulekut ei ole	keeldub avaldamast
n= 1008	304	143	132	120	82	227	101	162	159	111	110	101	75	116	73

1. Mil määral Te usaldate järgmisi Eesti riigi ja rahvusvahelisi institutsioone?

Era-meeida kanalid

Täielikult usaldan	%	3	3	4	2	5	3	3	4	2	6	1	4	0	2	4	3
Pigem usaldan	%	43	39	42	38	50	60	43	41	48	39	31	47	48	44	51	36
Pigem ei usalda	%	33	35	36	23	34	28	36	31	25	34	40	34	32	28	37	39
Üldse ei usalda	%	8	9	13	6	2	9	10	11	9	7	11	8	10	15	4	4
Raske öelda	%	12	15	4	31	8	0	8	12	16	14	16	7	10	11	4	18

Kaitseliit

Täielikult usaldan	%	17	16	22	7	21	21	17	18	18	17	8	18	16	20	22	16
Pigem usaldan	%	48	43	46	37	57	54	54	42	47	47	54	47	48	40	55	45
Pigem ei usalda	%	13	16	14	16	4	12	12	14	6	12	16	17	22	17	10	9
Üldse ei usalda	%	5	5	4	14	2	2	5	9	4	5	4	6	3	10	3	7
Raske öelda	%	17	20	14	26	16	12	12	17	25	19	17	13	12	13	11	23

Eesti Pank

Täielikult usaldan	%	29	32	31	20	30	24	28	24	34	27	30	31	21	31	37	17
Pigem usaldan	%	57	55	53	64	59	59	56	53	55	61	56	63	63	48	50	61
Pigem ei usalda	%	8	6	8	5	6	12	11	12	5	8	8	4	13	17	4	3
Üldse ei usalda	%	2	2	3	4	0	2	1	4	0	1	2	0	3	2	1	7
Raske öelda	%	5	5	5	7	5	4	4	7	6	3	4	2	1	3	8	12

Riigikontroll

Täielikult usaldan	%	16	14	23	11	14	19	15	13	16	14	22	19	14	17	16	9
Pigem usaldan	%	52	52	48	32	59	66	58	51	49	54	47	56	61	57	48	47
Pigem ei usalda	%	8	7	12	9	3	6	10	10	5	7	8	10	5	12	12	4
Üldse ei usalda	%	3	2	1	8	1	0	2	3	2	2	4	2	4	3	0	4
Raske öelda	%	22	24	16	39	23	10	14	24	27	22	20	13	15	11	24	35

Õiguskantsler

Täielikult usaldan	%	28	31	37	12	29	26	26	23	31	27	34	25	26	40	19	28
Pigem usaldan	%	45	39	49	26	54	56	53	46	38	45	40	56	50	39	54	35
Pigem ei usalda	%	5	5	3	12	0	4	6	8	5	4	4	6	6	6	7	2
Üldse ei usalda	%	2	2	1	7	2	2	1	2	3	1	2	0	6	3	0	6
Raske öelda	%	20	22	10	43	15	13	14	21	23	23	20	13	12	12	20	29

NATO

Täielikult usaldan	%	15	14	20	10	15	23	15	19	17	17	19	14	11	13	18	7
Pigem usaldan	%	49	45	49	29	58	56	56	38	44	50	46	50	55	52	51	54
Pigem ei usalda	%	14	17	11	20	7	16	13	15	13	13	13	18	14	19	16	9
Üldse ei usalda	%	7	8	6	22	1	2	3	7	10	7	8	7	5	9	5	6
Raske öelda	%	14	16	14	19	17	4	13	21	15	13	15	11	15	7	11	24

KÕIK	Pere keskmine netosissetulek koos ühe pereliikme kohta							Huvitatus poliitikast				
	kuni 3000 kr	3001 - 4000 kr	4001 - 6000 kr	6001 - 8000 kr	üle 8000 kr	sissetulekut ei ole	keeldub avaldamast	väga huvitatud	mõningal määral huvitatud	pigem vähe-huvitatud	ei ole üldse huvitatud	ei oska öelda
n=	1008											
	143	188	206	128	139	73	131	133	468	299	101	7

1. Mil määral Te usaldate järgmisi Eesti riigi ja rahvusvahelisi institutsioone?

Era-meeida kanalid

Täielikult usaldan	%	3	3	5	6	1	1	4	0	3	4	1	3	15
Pigem usaldan	%	43	43	41	49	40	47	33	43	41	45	44	39	20
Pigem ei usalda	%	33	32	32	31	39	35	38	30	38	32	33	31	53
Üldse ei usalda	%	8	7	8	7	9	13	3	10	9	8	6	15	0
Raske öelda	%	12	15	14	8	11	4	22	18	10	11	15	12	12

Kaitseliit

Täielikult usaldan	%	17	17	17	21	13	18	18	13	28	18	13	11	15
Pigem usaldan	%	48	43	45	54	49	52	36	47	42	49	50	43	37
Pigem ei usalda	%	13	14	13	12	14	19	8	11	7	15	14	11	30
Üldse ei usalda	%	5	7	4	3	4	3	9	10	8	4	3	10	18
Raske öelda	%	17	19	21	11	19	9	28	18	15	14	20	24	0

Eesti Pank

Täielikult usaldan	%	29	25	32	31	24	32	23	27	38	29	23	30	32
Pigem usaldan	%	57	59	55	54	64	55	58	56	49	59	61	44	38
Pigem ei usalda	%	8	6	9	11	8	11	4	3	5	7	9	10	17
Üldse ei usalda	%	2	2	1	1	2	1	3	3	5	1	1	4	12
Raske öelda	%	5	8	3	3	2	1	12	11	3	3	6	12	0

Riigikontroll

Täielikult usaldan	%	16	9	16	19	18	23	10	10	23	17	13	9	17
Pigem usaldan	%	52	52	49	57	56	55	45	46	46	54	53	50	32
Pigem ei usalda	%	8	11	9	8	3	13	4	5	7	8	8	9	17
Üldse ei usalda	%	3	3	3	1	3	1	5	4	7	2	1	3	15
Raske öelda	%	22	25	22	15	20	9	36	34	17	19	25	29	18

Õiguskantsler

Täielikult usaldan	%	28	19	29	32	29	37	31	16	44	32	21	10	17
Pigem usaldan	%	45	48	42	53	47	47	29	38	30	45	50	51	20
Pigem ei usalda	%	5	8	6	3	4	7	4	5	10	5	4	5	17
Üldse ei usalda	%	2	1	3	0	3	3	3	5	4	2	1	2	0
Raske öelda	%	20	25	20	12	17	6	32	36	12	16	24	32	46

NATO

Täielikult usaldan	%	15	17	18	18	13	16	8	12	23	17	11	9	32
Pigem usaldan	%	49	42	46	53	54	57	44	40	47	50	50	44	20
Pigem ei usalda	%	14	17	15	12	14	14	12	15	14	14	14	15	17
Üldse ei usalda	%	7	7	9	4	4	5	9	15	10	6	8	10	0
Raske öelda	%	14	17	12	12	15	8	26	18	7	13	17	23	31

KÕIK	Linnaosa							Interneti kasutamine		Poliitiline orientatsioon				
	Põhja-Tallinn	Haabersti	Kesklinn	Kristiine	Lasnamäe	Pirita	Mustamäe	Nõmme	Jah	Ei	vasak	tsenter	parem	vastamata
n= 1008	32	27	30	21	85	11	53	46	763	245	113	353	240	302

1. Mil määral Te usaldate järgmisi Eesti riigi ja rahvusvahelisi institutsioone?

Era-meeida kanalid

Täielikult usaldan	%	3	3	3	4	0	2	0	6	0	3	3	2	3	2	4
Pigem usaldan	%	43	43	32	26	50	41	28	39	39	42	47	37	41	54	40
Pigem ei usalda	%	33	21	53	52	46	22	19	36	44	35	27	37	33	34	31
Üldse ei usalda	%	8	9	12	0	0	4	19	13	17	9	8	12	11	4	7
Raske öelda	%	12	24	0	18	4	30	34	6	0	11	15	12	12	5	18

Kaitseliit

Täielikult usaldan	%	17	24	32	4	20	9	18	18	17	16	20	22	14	21	15
Pigem usaldan	%	48	45	45	48	19	23	70	55	67	49	44	44	50	58	38
Pigem ei usalda	%	13	12	16	13	18	27	0	11	9	14	11	13	15	11	13
Üldse ei usalda	%	5	3	0	7	22	7	0	2	0	6	3	7	6	3	6
Raske öelda	%	17	15	8	28	21	34	12	14	6	16	21	14	15	8	28

Eesti Pank

Täielikult usaldan	%	29	30	25	52	41	20	30	38	39	28	30	23	27	34	28
Pigem usaldan	%	57	44	58	42	53	71	58	39	55	58	54	62	59	56	53
Pigem ei usalda	%	8	6	17	0	6	4	0	14	2	8	7	9	7	5	10
Üldse ei usalda	%	2	10	0	0	0	2	0	0	2	2	3	4	2	1	2
Raske öelda	%	5	9	0	6	0	2	12	9	2	4	7	2	5	4	7

Riigikontroll

Täielikult usaldan	%	16	24	3	15	10	10	19	12	25	15	18	16	15	25	9
Pigem usaldan	%	52	31	73	54	34	50	70	53	58	55	43	52	58	56	42
Pigem ei usalda	%	8	14	4	0	14	1	0	15	7	8	9	4	10	6	10
Üldse ei usalda	%	3	5	3	0	0	5	0	0	0	3	2	6	2	1	3
Raske öelda	%	22	26	16	31	42	34	12	19	9	19	28	22	16	12	36

Õiguskantsler

Täielikult usaldan	%	28	30	19	48	42	11	38	32	59	26	32	32	25	38	21
Pigem usaldan	%	45	41	69	36	37	31	50	37	39	48	37	46	48	49	38
Pigem ei usalda	%	5	17	4	4	4	3	0	10	0	5	6	3	6	4	7
Üldse ei usalda	%	2	3	0	0	0	6	0	2	0	3	2	4	3	1	2
Raske öelda	%	20	9	8	12	16	49	12	19	2	18	23	15	18	9	32

NATO

Täielikult usaldan	%	15	22	16	21	15	8	8	12	20	14	19	14	12	25	12
Pigem usaldan	%	49	35	48	59	66	25	51	47	67	50	43	36	50	58	44
Pigem ei usalda	%	14	19	16	3	6	27	11	16	11	15	12	20	17	10	13
Üldse ei usalda	%	7	5	12	3	8	15	0	8	0	7	9	12	8	2	8
Raske öelda	%	14	18	8	13	5	25	30	16	2	14	16	17	13	4	24

KÕIK

Erakond

n= 1008

	Eesti Keskerakond	Eestimaa Rahvaliid	Eesti Reformierakond	Isamaa ja Res Publica Liit	Sotsiaal-demokraatlik Erakond	Eestimaa Rohelised	Üksikkandidaadi poolt	muu erakond	eoö / eelistus puudub
	159	22	171	67	68	69	25	14	209

1. Mil määral Te usaldate järgmisi Eesti riigi ja rahvusvahelisi institutsioone?

Era-meeida kanalid

	%	Eesti Keskerakond	Eestimaa Rahvaliid	Eesti Reformierakond	Isamaa ja Res Publica Liit	Sotsiaal-demokraatlik Erakond	Eestimaa Rohelised	Üksikkandidaadi poolt	muu erakond	eoö / eelistus puudub
Täielikult usaldan	3	3	0	6	1	3	1	5	6	1
Pigem usaldan	43	43	63	47	39	44	46	63	29	40
Pigem ei usalda	33	33	30	34	47	37	33	16	43	36
Üldse ei usalda	8	7	8	10	8	12	9	13	13	9
Raske öelda	12	13	0	4	5	4	11	4	9	14

Kaitseliit

	%	Eesti Keskerakond	Eestimaa Rahvaliid	Eesti Reformierakond	Isamaa ja Res Publica Liit	Sotsiaal-demokraatlik Erakond	Eestimaa Rohelised	Üksikkandidaadi poolt	muu erakond	eoö / eelistus puudub
Täielikult usaldan	17	13	25	28	23	18	14	17	33	14
Pigem usaldan	48	43	54	53	58	62	65	64	40	43
Pigem ei usalda	13	14	12	8	8	7	10	8	9	16
Üldse ei usalda	5	9	0	2	1	4	0	4	9	7
Raske öelda	17	21	9	10	9	9	11	7	9	20

Eesti Pank

	%	Eesti Keskerakond	Eestimaa Rahvaliid	Eesti Reformierakond	Isamaa ja Res Publica Liit	Sotsiaal-demokraatlik Erakond	Eestimaa Rohelised	Üksikkandidaadi poolt	muu erakond	eoö / eelistus puudub
Täielikult usaldan	29	29	25	37	32	28	25	18	26	23
Pigem usaldan	57	55	62	52	60	61	58	68	74	59
Pigem ei usalda	8	10	10	5	6	7	11	14	0	10
Üldse ei usalda	2	1	0	1	0	4	0	0	0	2
Raske öelda	5	5	4	6	2	0	6	0	0	5

Riigikontroll

	%	Eesti Keskerakond	Eestimaa Rahvaliid	Eesti Reformierakond	Isamaa ja Res Publica Liit	Sotsiaal-demokraatlik Erakond	Eestimaa Rohelised	Üksikkandidaadi poolt	muu erakond	eoö / eelistus puudub
Täielikult usaldan	16	19	16	24	24	16	14	12	31	10
Pigem usaldan	52	48	56	59	56	67	60	64	39	51
Pigem ei usalda	8	7	11	5	7	4	8	4	15	12
Üldse ei usalda	3	4	0	0	3	3	0	0	0	3
Raske öelda	22	23	17	11	10	11	18	20	15	24

Õiguskantsler

	%	Eesti Keskerakond	Eestimaa Rahvaliid	Eesti Reformierakond	Isamaa ja Res Publica Liit	Sotsiaal-demokraatlik Erakond	Eestimaa Rohelised	Üksikkandidaadi poolt	muu erakond	eoö / eelistus puudub
Täielikult usaldan	28	24	27	38	39	45	53	20	31	21
Pigem usaldan	45	41	60	51	50	46	39	65	45	48
Pigem ei usalda	5	6	4	1	3	2	3	0	0	6
Üldse ei usalda	2	3	0	2	3	0	0	0	0	2
Raske öelda	20	25	8	9	5	6	5	15	24	23

NATO

	%	Eesti Keskerakond	Eestimaa Rahvaliid	Eesti Reformierakond	Isamaa ja Res Publica Liit	Sotsiaal-demokraatlik Erakond	Eestimaa Rohelised	Üksikkandidaadi poolt	muu erakond	eoö / eelistus puudub
Täielikult usaldan	15	11	8	29	19	19	17	12	26	10
Pigem usaldan	49	43	64	55	66	59	57	51	26	50
Pigem ei usalda	14	19	16	6	7	19	7	16	18	11
Üldse ei usalda	7	10	5	2	2	0	1	5	0	8
Raske öelda	14	16	7	7	7	3	18	16	30	20

KÕIK	Sugu		Vanus						Teie haridustase			Rahvus		Elukoht					
	Mees	Naine	15-19 a.	20-29 a.	30-39 a.	40-49 a.	50-59 a.	60-74 a.	kuni põhi- haridus	kesk- keskeri- haridus	kõrg- haridus	Eesti	Muu	pealinn	suurlinn	muu linn, maakonna keskus	maa		
n=	1008		471	537	102	191	175	182	168	190	198	597	213	696	312	304	203	305	196

1. Mil määral Te usaldate järgmisi Eesti riigi ja rahvusvahelisi institutsioone?

Euroopa Liit

Täielikult usaldan	%	12	14	11	19	14	8	9	15	12	17	12	10	13	10	13	7	14	13
Pigem usaldan	%	54	56	53	57	53	55	57	51	55	56	54	56	56	51	55	57	48	60
Pigem ei usalda	%	19	19	19	12	21	25	21	15	17	14	19	23	19	20	20	19	22	14
Üldse ei usalda	%	6	6	6	7	6	4	5	9	4	8	6	3	5	7	4	6	7	6
Raske öelda	%	8	6	11	5	6	8	8	10	12	6	10	7	8	10	7	11	9	7

Ametiühingud

Täielikult usaldan	%	10	9	11	6	8	10	7	11	15	10	10	9	10	9	7	8	13	10
Pigem usaldan	%	49	49	49	51	53	49	52	43	46	56	48	46	51	45	51	45	48	51
Pigem ei usalda	%	16	20	12	17	17	16	17	16	11	12	15	21	16	15	17	14	16	16
Üldse ei usalda	%	4	5	4	2	4	2	8	5	4	2	5	4	3	7	5	7	3	2
Raske öelda	%	21	18	24	24	18	22	16	25	24	21	22	20	19	25	20	26	20	20

Päästeamet

Täielikult usaldan	%	44	47	42	34	43	44	42	48	51	46	46	39	47	38	46	33	42	56
Pigem usaldan	%	48	46	50	60	50	50	48	44	41	49	46	52	47	51	45	57	51	39
Pigem ei usalda	%	2	2	2	2	2	2	2	1	1	2	1	3	1	3	2	2	1	2
Üldse ei usalda	%	1	1	1	1	2	1	1	2	0	1	1	1	1	2	1	2	1	1
Raske öelda	%	5	4	5	3	3	3	7	4	6	2	5	6	4	6	6	6	6	1

Mittetulundusühendused

Täielikult usaldan	%	6	6	6	4	6	4	6	9	8	6	7	3	7	4	4	4	8	9
Pigem usaldan	%	43	42	44	50	41	47	46	36	41	43	42	45	46	36	44	37	45	46
Pigem ei usalda	%	16	19	13	15	23	18	13	15	10	17	15	18	18	11	16	12	15	20
Üldse ei usalda	%	4	6	3	4	9	3	4	3	2	3	5	5	3	6	3	8	4	3
Raske öelda	%	31	27	34	27	22	28	31	36	38	32	31	29	25	42	33	39	28	22

Kohalikud omavalitsused

Täielikult usaldan	%	10	9	11	10	8	5	8	13	16	14	10	4	11	8	10	4	10	16
Pigem usaldan	%	54	53	55	53	53	51	51	58	57	55	51	60	53	55	54	52	53	57
Pigem ei usalda	%	20	22	18	23	20	28	22	16	12	20	20	20	21	17	20	22	20	16
Üldse ei usalda	%	8	8	7	3	12	8	8	9	4	2	9	8	8	7	5	12	9	6
Raske öelda	%	9	9	9	10	7	8	11	5	12	8	9	9	7	12	12	11	8	4

2. Mil määral Te tunnete huvi Eesti poliitikaelus toimuva vastu? Kas olete sellest...

väga huvitatud	%	13	15	12	9	7	13	8	17	23	9	13	18	14	10	16	15	11	11
mõningal määral huvitatud	%	46	48	45	35	40	51	52	51	46	36	48	53	49	41	50	39	49	46
pigem vähehuvitatud	%	30	27	32	39	37	26	31	23	25	40	29	22	27	35	27	35	28	31
ei ole üldse huvitatud	%	10	9	11	17	14	10	8	8	6	15	9	7	9	11	7	11	11	13
ei oska öelda	%	1	1	1	0	2	1	1	0	0	0	1	1	0	2	1	1	0	0

KÕIK	Teie kodakondsus			Sotsiaalne staatus						
	Eesti	muu riik	koda-kondsuset	Ettevõtja, juht, tipp-spetsialist	Keskastme spetsialist, ametnik, isikuteenindaja	Oskus-töoline, operaator	Muu töötav	Õpilane, üliõpilane	Pensionär	Muu mittetöötav
n= 1008	861	69	78	173	227	170	68	112	168	89

1. Mil määral Te usaldate järgmisi Eesti riigi ja rahvusvahelisi institutsioone?

Euroopa Liit

Täielikult usaldan	%	12	13	12	9	11	10	9	12	21	15	13
Pigem usaldan	%	54	55	52	50	57	52	58	53	54	52	54
Pigem ei usalda	%	19	19	20	23	22	23	20	14	13	15	21
Üldse ei usalda	%	6	6	5	5	4	5	7	11	4	6	6
Raske öelda	%	8	8	12	12	6	10	5	10	8	12	6

Ametiühingud

Täielikult usaldan	%	10	10	9	12	10	7	9	10	3	17	11
Pigem usaldan	%	49	50	43	46	48	50	46	58	53	42	54
Pigem ei usalda	%	16	16	14	13	21	17	19	9	15	11	11
Üldse ei usalda	%	4	4	10	7	4	5	6	3	2	4	5
Raske öelda	%	21	21	24	22	16	21	20	20	26	26	19

Päästeamet

Täielikult usaldan	%	44	44	49	39	46	42	44	48	35	52	40
Pigem usaldan	%	48	48	43	47	46	47	50	47	58	38	56
Pigem ei usalda	%	2	2	0	4	2	3	0	0	3	2	0
Üldse ei usalda	%	1	1	4	1	2	2	0	0	1	0	0
Raske öelda	%	5	5	4	8	4	5	5	5	3	7	4

Mittetulundusühendused

Täielikult usaldan	%	6	6	5	5	6	7	2	10	4	10	4
Pigem usaldan	%	43	45	31	34	48	42	43	32	46	39	45
Pigem ei usalda	%	16	16	8	15	13	18	16	18	20	10	18
Üldse ei usalda	%	4	4	8	9	2	7	5	5	2	5	4
Raske öelda	%	31	29	47	37	30	26	33	35	28	36	28

Kohalikud omavalitsused

Täielikult usaldan	%	10	10	6	11	6	7	4	20	7	18	16
Pigem usaldan	%	54	54	62	48	56	53	57	52	54	53	50
Pigem ei usalda	%	20	21	7	21	20	22	23	16	25	12	21
Üldse ei usalda	%	8	7	11	7	10	11	8	6	4	5	4
Raske öelda	%	9	8	14	13	8	8	8	6	9	12	9

2. Mil määral Te tunnete huvi Eesti poliitikaelus toimuva vastu? Kas olete sellest...

väga huvitatud	%	13	13	14	9	18	12	8	18	12	18	5
mõningal määral huvitatud	%	46	47	38	47	51	52	45	35	36	48	45
pigem vähehuvitatud	%	30	29	37	34	25	25	36	30	38	28	31
ei ole üldse huvitatud	%	10	10	9	10	5	10	10	17	14	6	17
ei oska öelda	%	1	1	3	0	1	1	1	0	0	0	3

KÕIK	Regioon						Isiklik keskmine netosissetulek kuus (ilma tulumaksuta)								
	Tallinn	Põhja-Eesti	Ida-Virumaa	Lääne-Eesti	Kesk-Eesti	Lõuna-Eesti	kuni 3000 kr	3001 - 4000 kr	4001 - 6000 kr	6001 - 8000 kr	8001 - 10 000 kr	10 001 - 15 000 kr	üle 15 000 kr	sissetulekut ei ole	keeldub avaldamast
n= 1008	304	143	132	120	82	227	101	162	159	111	110	101	75	116	73

1. Mil määral Te usaldate järgmisi Eesti riigi ja rahvusvahelisi institutsioone?

Euroopa Liit

Täielikult usaldan	%	12	13	13	12	14	12	10	10	11	18	8	12	10	9	21	6
Pigem usaldan	%	54	55	48	52	52	56	60	55	51	52	61	53	56	54	50	64
Pigem ei usalda	%	19	20	22	21	17	21	15	19	20	14	19	23	24	29	17	10
Üldse ei usalda	%	6	4	10	6	6	6	5	8	7	8	4	4	5	3	5	6
Raske öelda	%	8	7	8	9	11	5	10	8	12	9	7	7	6	5	7	13

Ametiühingud

Täielikult usaldan	%	10	7	12	6	16	10	10	9	16	11	11	11	5	3	6	11
Pigem usaldan	%	49	51	40	47	56	54	47	53	48	50	48	55	54	40	51	36
Pigem ei usalda	%	16	17	21	16	8	13	15	12	9	12	17	16	23	32	15	15
Üldse ei usalda	%	4	5	4	10	2	2	3	3	2	4	5	5	6	11	3	5
Raske öelda	%	21	20	22	21	18	20	24	22	26	23	19	12	13	15	25	32

Päästeamet

Täielikult usaldan	%	44	46	53	26	46	41	47	51	47	42	52	45	42	46	36	38
Pigem usaldan	%	48	45	41	63	50	52	45	40	46	50	44	49	51	44	58	48
Pigem ei usalda	%	2	2	1	2	0	2	2	4	2	0	1	3	2	3	1	3
Üldse ei usalda	%	1	1	1	2	0	3	1	1	0	2	1	1	3	1	1	1
Raske öelda	%	5	6	4	6	4	1	5	4	5	7	2	3	2	6	4	10

Mittetulundusühendused

Täielikult usaldan	%	6	4	10	3	12	8	5	10	9	6	8	4	7	0	4	5
Pigem usaldan	%	43	44	34	27	49	51	51	43	40	42	41	45	47	48	45	38
Pigem ei usalda	%	16	16	21	16	13	14	14	13	11	15	16	18	20	21	19	15
Üldse ei usalda	%	4	3	7	10	1	3	4	5	3	7	3	3	3	8	3	6
Raske öelda	%	31	33	29	43	26	23	26	29	37	30	32	30	22	24	29	36

Kohalikud omavalitsused

Täielikult usaldan	%	10	10	14	4	14	9	9	12	12	16	9	6	6	5	11	4
Pigem usaldan	%	54	54	48	46	50	65	61	52	57	54	49	58	57	55	53	47
Pigem ei usalda	%	20	20	18	26	19	19	18	21	15	14	25	24	22	26	23	13
Üldse ei usalda	%	8	5	14	12	13	5	3	8	5	7	10	5	6	10	3	22
Raske öelda	%	9	12	6	13	5	3	9	7	11	8	7	7	8	4	10	15

2. Mil määral Te tunnete huvi Eesti poliitikaelus toimuva vastu? Kas olete sellest...

väga huvitatud	%	13	16	11	14	13	8	13	11	13	15	13	14	11	26	10	6
mõningal määral huvitatud	%	46	50	43	41	48	43	47	45	47	47	42	52	55	52	34	46
pigem vähehuvitatud	%	30	27	35	37	27	30	28	34	30	27	34	27	24	16	40	34
ei ole üldse huvitatud	%	10	7	11	7	12	20	11	9	11	11	11	7	9	4	15	12
ei oska öelda	%	1	1	0	1	0	0	0	1	0	1	1	0	1	2	0	1

KÕIK	Pere keskmine netosissetulek koos ühe pereliikme kohta							Huvitatus poliitikast				
	kuni 3000 kr	3001 - 4000 kr	4001 - 6000 kr	6001 - 8000 kr	üle 8000 kr	sissetulekut ei ole	keeldub avaldamast	väga huvitatud	mõningal määral huvitatud	pigem vähehuvitatud	ei ole üldse huvitatud	ei oska öelda
n= 1008	143	188	206	128	139	73	131	133	468	299	101	7

1. Mil määral Te usaldate järgmisi Eesti riigi ja rahvusvahelisi institutsioone?

Euroopa Liit

Täielikult usaldan	%	12	11	11	18	9	8	12	13	18	12	10	10	34
Pigem usaldan	%	54	44	58	55	60	59	55	50	52	58	53	46	20
Pigem ei usalda	%	19	20	19	15	20	25	14	19	18	19	21	14	17
Üldse ei usalda	%	6	9	5	6	3	4	3	8	8	2	7	15	12
Raske öelda	%	8	15	6	6	8	4	15	9	3	8	9	15	17

Ametiühingud

Täielikult usaldan	%	10	9	14	9	12	5	11	7	15	10	9	5	0
Pigem usaldan	%	49	45	52	54	49	47	38	47	45	47	54	50	20
Pigem ei usalda	%	16	17	11	17	14	29	13	9	21	16	12	16	30
Üldse ei usalda	%	4	2	3	4	5	8	4	6	10	4	2	5	15
Raske öelda	%	21	27	20	16	20	11	33	30	10	22	23	25	36

Päästeamet

Täielikult usaldan	%	44	44	48	46	40	42	45	43	55	44	44	35	15
Pigem usaldan	%	48	47	47	48	55	51	39	46	37	50	48	53	20
Pigem ei usalda	%	2	2	1	1	1	6	3	2	3	2	1	1	17
Üldse ei usalda	%	1	1	0	3	0	1	0	2	0	1	1	3	17
Raske öelda	%	5	6	4	3	4	0	14	8	5	3	6	7	31

Mittetulundusühendused

Täielikult usaldan	%	6	3	10	8	7	3	9	4	11	6	5	5	18
Pigem usaldan	%	43	41	41	43	44	46	33	49	39	48	40	34	32
Pigem ei usalda	%	16	15	13	19	14	22	16	10	19	13	17	18	17
Üldse ei usalda	%	4	5	5	5	2	3	6	3	8	4	2	9	32
Raske öelda	%	31	35	31	24	33	27	36	34	23	30	35	34	0

Kohalikud omavalitsused

Täielikult usaldan	%	10	11	11	15	6	3	7	11	15	9	9	7	15
Pigem usaldan	%	54	49	61	51	57	55	44	55	47	55	57	48	38
Pigem ei usalda	%	20	26	15	20	18	29	13	14	27	19	18	17	17
Üldse ei usalda	%	8	8	5	8	8	7	17	4	8	7	6	11	17
Raske öelda	%	9	6	7	6	10	5	18	16	3	8	10	16	12

2. Mil määral Te tunnete huvi Eesti poliitikaelus toimuva vastu? Kas olete sellest...

väga huvitatud	%	13	12	11	15	13	20	12	8	100	0	0	0	0
mõningal määral huvitatud	%	46	43	49	44	53	53	45	36	0	100	0	0	0
pigem vähehuvitatud	%	30	31	28	32	30	15	32	42	0	0	100	0	0
ei ole üldse huvitatud	%	10	13	12	9	4	10	11	12	0	0	0	100	0
ei oska öelda	%	1	2	0	0	0	1	0	3	0	0	0	0	100

KÕIK	Linnaosa							Interneti kasutamine		Poliitiline orientatsioon				
	Põhja-Tallinn	Haabersti	Kesklinn	Kristiine	Lasnamäe	Pirita	Mustamäe	Nõmme	Jah	Ei	vasak	tsenter	parem	vastamata
n= 1008	32	27	30	21	85	11	53	46	763	245	113	353	240	302

1. Mil määral Te usaldate järgmisi Eesti riigi ja rahvusvahelisi institutsioone?

Euroopa Liit

Täielikult usaldan	%	12	24	3	19	6	13	8	15	11	11	15	10	10	15	13
Pigem usaldan	%	54	42	73	65	64	49	62	46	65	55	53	51	57	58	49
Pigem ei usalda	%	19	15	16	11	20	27	0	24	22	21	14	23	21	20	15
Üldse ei usalda	%	6	8	8	0	10	2	0	6	2	6	6	11	5	2	7
Raske öelda	%	8	12	0	6	0	9	30	9	0	7	12	5	6	4	15

Ametiühingud

Täielikult usaldan	%	10	8	3	0	14	8	0	10	6	8	14	15	10	8	9
Pigem usaldan	%	49	42	70	47	64	54	58	51	38	50	47	45	56	51	40
Pigem ei usalda	%	16	18	8	10	10	13	19	21	31	17	11	18	16	19	11
Üldse ei usalda	%	4	11	3	3	0	3	0	7	9	5	3	6	2	4	7
Raske öelda	%	21	21	16	40	12	23	23	12	16	20	26	16	15	18	33

Päästeamet

Täielikult usaldan	%	44	53	54	33	62	54	17	27	52	41	55	38	42	47	48
Pigem usaldan	%	48	34	38	55	38	40	61	53	48	51	38	54	52	47	42
Pigem ei usalda	%	2	4	4	3	0	0	11	5	0	2	2	1	1	3	2
Üldse ei usalda	%	1	3	4	0	0	0	0	2	0	1	1	3	0	1	2
Raske öelda	%	5	6	0	9	0	6	12	13	0	5	5	4	5	2	7

Mittetulundusühendused

Täielikult usaldan	%	6	6	5	0	0	6	0	4	4	5	10	7	6	8	5
Pigem usaldan	%	43	31	58	37	21	62	37	35	36	45	36	45	46	48	35
Pigem ei usalda	%	16	30	13	12	16	6	30	16	27	17	11	17	16	19	12
Üldse ei usalda	%	4	3	3	0	4	1	0	8	3	4	4	7	6	2	4
Raske öelda	%	31	31	21	51	58	25	33	37	30	28	39	23	26	24	44

Kohalikud omavalitsused

Täielikult usaldan	%	10	16	12	0	16	8	0	6	17	7	18	9	9	10	11
Pigem usaldan	%	54	40	39	73	68	67	35	43	43	53	56	50	59	54	50
Pigem ei usalda	%	20	33	41	14	4	10	42	25	19	22	14	22	20	23	17
Üldse ei usalda	%	8	4	3	3	0	1	0	10	12	9	4	12	7	6	8
Raske öelda	%	9	7	5	10	12	13	23	17	9	9	9	7	7	6	14

2. Mil määral Te tunnete huvi Eesti poliitikaelus toimuva vastu? Kas olete sellest...

väga huvitatud	%	13	23	24	10	8	2	19	29	20	12	16	12	12	22	8
mõningal määral huvitatud	%	46	37	54	60	43	52	62	51	46	47	46	51	48	51	39
pigem vähehuvitatud	%	30	33	13	30	42	34	0	13	30	30	29	27	32	20	35
ei ole üldse huvitatud	%	10	6	5	0	6	10	19	4	5	10	10	8	8	5	17
ei oska öelda	%	1	0	4	0	0	2	0	2	0	1	0	1	1	1	1

KÕIK

Erakond

n= 1008

	Eesti Keskerakond	Eestimaa Rahvaliid	Eesti Reformierakond	Isamaa ja Res Publica Liit	Sotsiaal-demokraatlik Erakond	Eestimaa Rohelised	Üksikkandidaadi poolt	muu erakond	eoö / eelistus puudub
	159	22	171	67	68	69	25	14	209

1. Mil määral Te usaldate järgmisi Eesti riigi ja rahvusvahelisi institutsioone?

Euroopa Liit

Täielikult usaldan	%	12	11	0	22	17	5	9	7	15	8
Pigem usaldan	%	54	57	73	59	59	64	53	61	34	46
Pigem ei usalda	%	19	18	20	12	18	18	26	16	37	23
Üldse ei usalda	%	6	6	4	2	4	10	4	8	0	9
Raske öelda	%	8	9	4	5	2	3	8	8	14	14

Ametiühingud

Täielikult usaldan	%	10	11	0	11	9	10	20	8	20	7
Pigem usaldan	%	49	53	67	48	48	59	54	72	44	39
Pigem ei usalda	%	16	14	13	16	23	16	10	13	21	17
Üldse ei usalda	%	4	5	4	4	4	1	0	0	6	5
Raske öelda	%	21	17	16	21	16	14	16	7	9	32

Päästeamet

Täielikult usaldan	%	44	48	54	48	47	45	56	40	41	39
Pigem usaldan	%	48	43	38	47	48	50	40	55	50	52
Pigem ei usalda	%	2	1	4	2	2	3	0	0	0	3
Üldse ei usalda	%	1	1	0	0	1	2	0	0	0	2
Raske öelda	%	5	8	4	4	2	0	4	5	9	6

Mittetulundusühendused

Täielikult usaldan	%	6	7	0	8	8	6	14	7	22	3
Pigem usaldan	%	43	43	67	45	51	55	50	72	55	32
Pigem ei usalda	%	16	15	13	16	20	24	12	13	6	16
Üldse ei usalda	%	4	4	0	4	8	2	3	5	0	5
Raske öelda	%	31	32	20	27	13	13	21	4	16	44

Kohalikud omavalitsused

Täielikult usaldan	%	10	16	16	12	10	5	5	8	20	6
Pigem usaldan	%	54	56	76	56	40	64	54	69	59	48
Pigem ei usalda	%	20	14	4	13	40	25	21	19	21	24
Üldse ei usalda	%	8	4	0	10	4	4	14	0	0	11
Raske öelda	%	9	9	4	9	5	3	5	4	0	11

2. Mil määral Te tunnete huvi Eesti poliitikaelus toimuva vastu? Kas olete sellest...

väga huvitatud	%	13	13	12	19	27	21	9	11	18	6
mõningal määral huvitatud	%	46	49	62	52	43	53	57	43	50	41
pigem vähehuvitatud	%	30	31	21	24	25	20	26	33	14	33
ei ole üldse huvitatud	%	10	7	5	5	5	7	8	8	9	20
ei oska öelda	%	1	1	0	0	0	0	0	5	9	1

KÕIK	Sugu		Vanus						Teie haridustase			Rahvus		Elukoht				
	Mees	Naine	15-19 a.	20-29 a.	30-39 a.	40-49 a.	50-59 a.	60-74 a.	kuni põhi- haridus	kesk- keskeri- haridus	kõrg- haridus	Eesti	Muu	pealinn	suurlinn	muu linn, maakonna keskus	maa	
n=	804																	
	362	442	40	168	148	155	133	160	115	492	197	651	153	228	132	265	179	

3. Kui järgmisel pühapäeval toimuksid Riigikogu valimised, siis kelle poolt Te hääletaksite?

Eesti Iseseisvuspartei	%	0	1	0	0	1	0	0	1	0	1	0	0	1	0	0	1	0	
Eesti Keskerakond	%	20	16	23	15	17	14	21	20	28	19	20	19	13	50	25	24	17	13
Eesti Kristlikud Demokraadid (end. Eesti Kristlik Rahvapartei)	%	1	1	1	0	1	0	1	2	1	2	1	1	1	1	1	1	1	1
Eestimaa Rahvaliit	%	3	2	3	0	1	1	2	1	8	5	2	3	3	1	1	1	3	6
Konstitutsioonierakond (endine Ühendatud Rahvapartei)	%	0	1	0	0	0	2	0	0	0	0	1	0	2	1	0	0	0	
Eesti Reformierakond	%	21	22	21	23	31	21	15	18	20	23	20	23	26	2	24	18	19	24
Isamaa ja Res Publica Liit	%	8	11	6	14	14	8	8	7	2	6	9	8	10	1	10	7	6	10
Sotsiaaldemokraatlik Erakond	%	9	8	9	6	3	10	8	12	10	4	8	12	10	1	10	3	10	8
Eestimaa Rohelised	%	9	9	8	3	5	11	12	6	11	7	9	8	10	2	7	9	10	9
Vene Erakond Eestis	%	0	0	0	0	1	0	0	0	0	0	0	0	1	0	0	0	0	0
Üksikkandidaadi poolt	%	3	3	3	0	3	5	5	1	3	2	3	5	3	3	2	4	4	2
Mitte ühegi erakonna poolt	%	15	19	13	21	15	19	14	19	9	16	16	12	14	21	9	17	17	20
Ei oska öelda	%	11	8	13	18	10	9	12	14	7	15	10	10	9	17	9	15	13	7

vastajad 18.a ja vanemad Eesti kodanikud

n=	1008	471	537	102	191	175	182	168	190	198	597	213	696	312	304	203	305	196
----	-------------	-----	-----	-----	-----	-----	-----	-----	-----	-----	-----	-----	-----	-----	-----	-----	-----	-----

4. Kuidas Teie arvate, kas eeloleval aastakümnel muutub maailm turvalisemaks ja sõjaliste konfliktide oht väheneb või, vastupidi, suureneb ebastabiilsus ja maailmas kasvab sõjaliste konfliktide tõenäosus?

Maailm muutub turvalisemaks	%	11	11	12	11	11	8	11	12	15	13	11	11	12	9	13	7	8	19
Suureneb sõjaliste konfliktide oht	%	48	48	48	50	51	55	51	43	40	43	48	52	53	38	48	42	50	52
Olukord ei muutu	%	32	33	30	32	30	29	30	36	34	35	32	29	31	35	30	36	35	25
Ei oska öelda	%	9	7	10	7	7	8	8	9	11	8	9	8	4	18	9	15	7	3

5. Kas Eesti kaitsejõudude üksused peaksid vastavalt oma võimale osalema rahvusvahelistes sõjalistes operatsioonides erinevates maailma pingekolletes?

Jah, kindlasti	%	13	19	8	17	16	15	7	14	10	13	12	15	16	6	16	6	11	17
Tõenäoliselt jah	%	37	39	36	34	39	39	38	37	35	30	39	41	42	26	35	37	35	46
Tõenäoliselt mitte	%	25	22	27	30	25	26	26	19	22	31	22	25	23	28	27	22	26	21
Kindlasti mitte	%	19	17	20	13	14	17	19	24	22	16	20	15	15	27	13	26	22	14
Ei oska öelda	%	7	4	9	6	6	2	9	6	10	10	7	3	4	12	8	9	7	2

6. Kui tõenäoliselt Te peate, et Eestit ähvardab lähemate aastate jooksul midagi alljärgnevast:

terroristlike organisatsioonide poolt korraldatud terroriakt

Väga tõenäoliselt	%	2	2	2	5	4	0	1	3	1	3	2	0	2	2	2	2	3	1
Küllaltki tõenäoliselt	%	19	19	19	15	13	17	24	22	22	18	20	17	22	13	16	17	18	29
Mitte eriti tõenäoliselt	%	54	53	54	51	57	57	49	48	58	53	51	62	57	46	53	49	56	55
Täiesti eba-tõenäoliselt	%	20	22	18	25	22	21	21	22	12	21	21	15	16	30	22	28	16	14
Ei oska öelda	%	5	5	6	3	4	5	6	5	8	5	5	5	3	9	7	4	6	1

KÕIK	Teie kodakondsus			Sotsiaalne staatus						
	Eesti	muu riik	koda-kondsuset	Ettevõtja, juht, tipp-spetsialist	Keskastme spetsialist, ametnik, isikuteenindaja	Oskustööline, operaator	Muu töötav	Õpilane, üliõpilane	Pensionär	Muu mittetöötav
n=	804			160	197	134	53	50	137	73

3. Kui järgmisel pühapäeval toimuksid Riigikogu valimised, siis kelle poolt Te hääletaksite?

Eesti Iseseisvuspartei	%	0			0		0	0	1	0	
Eesti Keskerakond	%	20			9	23	18	24	16	29	20
Eesti Kristlikud Demokraadid (end. Eesti Kristlik Rahvapartei)	%	1			1	1	2	0	0	1	0
Eestimaa Rahvaliit	%	3			3	1	1	2	4	7	2
Konstitutsioonierakond (endine Ühendatud Rahvapartei)	%	0			0	0	1	0	0	1	0
Eesti Reformierakond	%	21			21	21	20	14	26	19	25
Isamaa ja Res Publica Liit	%	8			8	12	9	5	14	3	6
Sotsiaaldemokraatlik Erakond	%	9			9	7	9	11	2	8	7
Eestimaa Rohelised	%	9			9	8	8	14	5	9	1
Vene Erakond Eestis	%	0			0	0	1	0	0	0	0
Üksikkandidaadi poolt	%	3			3	3	3	0	0	1	8
Mitte ühegi erakonna poolt	%	15			15	13	21	17	17	11	17
Ei oska öelda	%	11			11	10	8	13	16	10	13

vastajad 18.a ja vanemad Eesti kodanikud

n=	1008	861	69	78	173	227	170	68	112	168	89
----	------	-----	----	----	-----	-----	-----	----	-----	-----	----

4. Kuidas Teie arvate, kas eeloleval aastakümnel muutub maailm turvalisemaks ja sõjaliste konfliktide oht väheneb või, vastupidi, suureneb ebastabiilsus ja maailmas kasvab sõjaliste konfliktide tõenäosus?

Maailm muutub turvalisemaks	%	11	12	11	10	10	11	15	12	15	9	
Suureneb sõjaliste konfliktide oht	%	48	31	30	54	54	44	36	47	39	57	
Olukord ei muutu	%	32	31	37	31	26	39	38	32	34	26	
Ei oska öelda	%	9	6	26	21	4	10	6	11	9	12	7

5. Kas Eesti kaitsejõudude üksused peaksid vastavalt oma võimale osalema rahvusvahelistes sõjalistes operatsioonides erinevates maailma pingekolletes?

Jah, kindlasti	%	13	14	7	4	20	9	15	6	18	11	8
Tõenäoliselt jah	%	37	39	22	29	41	40	34	37	37	36	35
Tõenäoliselt mitte	%	25	24	27	28	20	28	27	30	28	18	24
Kindlasti mitte	%	19	18	21	27	16	17	20	20	10	24	23
Ei oska öelda	%	7	5	23	12	3	6	5	7	7	11	11

6. Kui tõenäoliselt Te peate, et Eestit ähvardab lähemate aastate jooksul midagi alljärgnevast:

terroristlike organisatsioonide poolt korraldatud terroriakt

Väga tõenäoliselt	%	2	2	1	2	2	1	2	1	4	2	2
Küllaltki tõenäoliselt	%	19	20	13	11	19	18	24	18	18	22	11
Mitte eriti tõenäoliselt	%	54	56	39	46	57	56	50	49	50	52	60
Täiesti eba-tõenäoliselt	%	20	18	38	30	17	20	20	23	24	16	23
Ei oska öelda	%	5	4	8	12	5	5	5	9	4	7	3

KÕIK	Regioon						Isiklik keskmine netosissetulek kuus (ilma tulumaksuta)								
	Tallinn	Põhja-Eesti	Ida-Virumaa	Lääne-Eesti	Kesk-Eesti	Lõuna-Eesti	kuni 3000 kr	3001 - 4000 kr	4001 - 6000 kr	6001 - 8000 kr	8001 - 10 000 kr	10 001 - 15 000 kr	üle 15 000 kr	sissetulekut ei ole	keeldub avaldamast
n= 804	228	126	65	112	75	198	78	130	132	89	100	89	70	57	59

3. Kui järgmisel pühapäeval toimuksid Riigikogu valimised, siis kelle poolt Te hääletaksite?

Eesti Iseseisvuspartei	%	0	1	0	1	0	0	1	0	1	0	0	0	0	0		
Eesti Keskerakond	%	20	25	14	31	16	18	16	22	31	25	18	19	16	11	9	10
Eesti Kristlikud Demokraadid (end. Eesti Kristlik Rahvapartei)	%	1	1	2	0	0	0	1	0	1	1	1	2	1	2	0	0
Eestimaa Rahvaliit	%	3	1	4	1	2	5	4	4	7	4	1	2	0	0	3	0
Konstitutsioonierakond (endine Ühendatud Rahvapartei)	%	0	1	0	0	0	0	0	2	0	0	0	0	1	0	0	0
Eesti Reformierakond	%	21	24	21	16	18	24	21	23	17	18	17	20	22	33	28	23
Isamaa ja Res Publica Liit	%	8	10	5	6	10	6	10	5	4	4	8	10	14	13	16	4
Sotsiaaldemokraatlik Erakond	%	9	10	9	2	7	12	8	6	10	6	11	11	13	11	4	4
Eestimaa Rohelised	%	9	7	10	2	17	4	9	7	7	12	13	8	8	5	2	16
Vene Erakond Eestis	%	0	0	0	0	0	0	0	0	0	1	0	0	0	0	0	0
Üksikkandidaadi poolt	%	3	2	4	7	2	3	2	6	1	2	0	2	7	5	2	5
Mitte ühegi erakonna poolt	%	15	9	17	11	17	25	18	15	13	14	14	17	12	17	23	17
Ei oska öelda	%	11	9	12	25	11	3	10	9	10	11	16	9	5	3	14	21

vastajad 18.a ja vanemad Eesti kodanikud

n= 1008	304	143	132	120	82	227	101	162	159	111	110	101	75	116	73
---------	-----	-----	-----	-----	----	-----	-----	-----	-----	-----	-----	-----	----	-----	----

4. Kuidas Teie arvate, kas eeloleval aastakümnel muutub maailm turvalisemaks ja sõjaliste konfliktide oht väheneb või, vastupidi, suureneb ebastabiilsus ja maailmas kasvab sõjaliste konfliktide tõenäosus?

Maailm muutub turvalisemaks	%	11	13	10	4	14	18	10	8	10	16	11	10	9	11	15	8
Suureneb sõjaliste konfliktide oht	%	48	48	54	36	45	54	51	58	38	44	45	58	53	57	44	46
Olukord ei muutu	%	32	30	30	43	35	25	30	22	38	32	34	29	32	27	32	37
Ei oska öelda	%	9	9	6	17	6	3	9	12	13	7	10	3	5	6	9	8

5. Kas Eesti kaitsejõudude üksused peaksid vastavalt oma võimale osalema rahvusvahelistes sõjalistes operatsioonides erinevates maailma pingekolletes?

Jah, kindlasti	%	13	16	11	5	11	16	13	14	7	10	12	11	20	27	15	7
Tõenäoliselt jah	%	37	35	42	24	53	36	38	38	34	38	33	48	35	28	37	47
Tõenäoliselt mitte	%	25	27	26	28	12	31	23	25	17	29	31	20	26	31	27	16
Kindlasti mitte	%	19	13	18	30	17	17	20	17	29	17	18	15	15	13	14	22
Ei oska öelda	%	7	8	3	13	7	0	6	6	14	6	5	5	4	1	7	8

6. Kui tõenäoliselt Te peate, et Eestit ähvardab lähemate aastate jooksul midagi alljärgnevast:

terroristlike organisatsioonide poolt korraldatud terroriakt

Väga tõenäoliselt	%	2	2	2	2	3	2	1	3	1	4	1	1	1	4	0	
Küllaltki tõenäoliselt	%	19	16	27	19	24	19	17	16	21	19	19	16	19	14	34	
Mitte eriti tõenäoliselt	%	54	53	49	42	54	66	59	55	49	58	49	59	62	55	54	39
Täiesti eba-tõenäoliselt	%	20	22	20	31	13	12	17	22	17	17	24	19	18	20	26	19
Ei oska öelda	%	5	7	2	6	7	0	5	5	10	6	4	2	3	6	3	7

KÕIK	Pere keskmine netosissetulek koos ühe pereliikme kohta						Huvitatus poliitikast					
	kuni 3000 kr	3001 - 4000 kr	4001 - 6000 kr	6001 - 8000 kr	üle 8000 kr	sissetulekut ei ole	keeldub avaldamast	väga huvitatud	mõningal määral huvitatud	pigem vähe-huvitatud	ei ole üldse huvitatud	ei oska öelda
n= 804	111	146	171	111	129	57	80	110	387	223	79	5

3. Kui järgmisel pühapäeval toimuksid Riigikogu valimised, siis kelle poolt Te hääletaksite?

Eesti Iseseisvuspartei	%	0	2	0	0	0	0	2	0	0	0	0
Eesti Keskerakond	%	20	24	23	20	16	11	12	32	19	20	22
Eesti Kristlikud Demokraadid (end. Eesti Kristlik Rahvapartei)	%	1	0	2	1	1	1	0	2	1	1	0
Eestimaa Rahvaliit	%	3	4	4	4	2	1	0	3	2	4	2
Konstitutsioonierakond (endine Ühendatud Rahvapartei)	%	0	1	0	0	0	0	0	2	0	0	0
Eesti Reformierakond	%	21	21	18	22	20	28	26	13	29	23	19
Isamaa ja Res Publica Liit	%	8	3	6	9	12	13	4	7	16	7	7
Sotsiaaldemokraatlik Erakond	%	9	2	11	9	10	12	4	7	13	9	6
Eestimaa Rohelised	%	9	5	11	8	8	9	16	5	5	10	8
Vene Erakond Eestis	%	0	0	0	0	1	0	0	0	0	0	0
Üksikkandidaadi poolt	%	3	3	1	3	4	4	3	3	2	3	4
Mitte ühegi erakonna poolt	%	15	21	17	11	16	16	15	11	9	12	17
Ei oska öelda	%	11	13	7	11	10	6	20	16	2	10	14

vastajad 18.a ja vanemad Eesti kodanikud

n= 1008	143	188	206	128	139	73	131	133	468	299	101	7
---------	-----	-----	-----	-----	-----	----	-----	-----	-----	-----	-----	---

4. Kuidas Teie arvate, kas eeloleval aastakümnel muutub maailm turvalisemaks ja sõjaliste konfliktide oht väheneb või, vastupidi, suureneb ebastabiilsus ja maailmas kasvab sõjaliste konfliktide tõenäosus?

Maailm muutub turvalisemaks	%	11	11	11	11	12	9	10	15	8	12	14	7	0
Suureneb sõjaliste konfliktide oht	%	48	48	43	51	50	58	40	43	55	50	42	51	34
Olukord ei muutu	%	32	29	35	34	32	27	41	28	31	31	34	30	30
Ei oska öelda	%	9	12	11	4	6	6	10	14	5	7	10	12	37

5. Kas Eesti kaitsejõudude üksused peaksid vastavalt oma võimale osalema rahvusvahelistes sõjalistes operatsioonides erinevates maailma pingekolletes?

Jah, kindlasti	%	13	10	9	15	11	23	10	9	27	13	7	11	0
Tõenäoliselt jah	%	37	38	36	39	39	40	43	30	35	41	37	26	0
Tõenäoliselt mitte	%	25	25	24	22	25	21	22	33	16	24	32	20	12
Kindlasti mitte	%	19	16	22	19	18	13	20	20	16	17	18	29	55
Ei oska öelda	%	7	11	8	4	8	3	5	8	6	5	7	14	32

6. Kui tõenäoliselt Te peate, et Eestit ähvardab lähemate aastate jooksul midagi alljärgnevast:

terroristlike organisatsioonide poolt korraldatud terroriakt

Väga tõenäoliselt	%	2	2	2	2	3	2	0	2	5	1	2	2	0
Küllaltki tõenäoliselt	%	19	16	21	20	17	18	30	16	25	17	18	25	17
Mitte eriti tõenäoliselt	%	54	57	55	58	51	61	37	45	53	58	51	40	83
Täiesti eba-tõenäoliselt	%	20	18	15	17	24	16	22	32	11	19	24	27	0
Ei oska öelda	%	5	7	7	3	5	2	11	5	5	5	6	6	0

KÕIK	Linnaosa							Interneti kasutamine		Poliitiline orientatsioon				
	Põhja-Tallinn	Haabersti	Kesklinn	Kristiine	Lasnamäe	Pirita	Mustamäe	Nõmme	Jah	Ei	vasak	tsenter	parem	vastamata
n= 804	20	24	23	14	48	11	44	45	617	187	96	294	211	203

3. Kui järgmisel pühapäeval toimuksid Riigikogu valimised, siis kelle poolt Te hääletaksite?

Eesti Iseseisvuspartei	%	0	0	0	0	0	0	0	0	1	0	0	0	1		
Eesti Keskerakond	%	20	30	13	33	16	52	20	20	7	18	26	31	25	6	20
Eesti Kristlikud Demokraadid (end. Eesti Kristlik Rahvapartei)	%	1	4	0	0	0	3	10	0	0	1	0	2	1	1	0
Eestimaa Rahvaliit	%	3	0	4	0	0	2	0	0	2	1	7	6	2	2	2
Konstitutsioonierakond (endine Ühendatud Rahvapartei)	%	0	6	0	0	0	3	0	0	0	0	1	1	0	0	0
Eesti Reformierakond	%	21	14	19	31	32	3	27	38	31	23	15	9	17	43	11
Isamaa ja Res Publica Liit	%	8	12	14	0	6	3	20	18	9	10	4	7	8	12	6
Sotsiaaldemokraatlik Erakond	%	9	5	27	12	0	2	12	6	21	9	7	16	9	7	6
Eestimaa Rohelised	%	9	4	4	15	0	2	0	4	16	9	8	10	8	7	10
Vene Erakond Eestis	%	0	0	0	0	0	2	0	0	0	0	0	1	0	0	0
Üksikkandidaadi poolt	%	3	5	5	0	0	0	0	3	5	3	2	4	3	3	2
Mitte ühegi erakonna poolt	%	15	13	14	5	9	15	0	5	5	15	16	10	15	9	25
Ei oska öelda	%	11	6	0	4	37	16	12	6	4	10	12	2	11	8	17

vastajad 18.a ja vanemad Eesti kodanikud

n= 1008	32	27	30	21	85	11	53	46	763	245	113	353	240	302
---------	----	----	----	----	----	----	----	----	-----	-----	-----	-----	-----	-----

4. Kuidas Teie arvate, kas eeloleval aastakümnel muutub maailm turvalisemaks ja sõjaliste konfliktide oht väheneb või, vastupidi, suureneb ebastabiilsus ja maailmas kasvab sõjaliste konfliktide tõenäosus?

Maailm muutub turvalisemaks	%	11	36	8	6	4	13	17	10	10	11	14	16	9	13	11
Suureneb sõjaliste konfliktide oht	%	48	32	58	32	52	43	83	53	57	51	39	56	50	56	37
Olukord ei muutu	%	32	18	31	45	44	29	0	30	33	30	37	22	33	28	37
Ei oska öelda	%	9	14	3	17	0	14	0	6	0	8	10	6	8	3	15

5. Kas Eesti kaitsejõudude üksused peaksid vastavalt oma võimale osalema rahvusvahelistes sõjalistes operatsioonides erinevates maailma pingekolletes?

Jah, kindlasti	%	13	23	24	25	10	4	28	18	21	14	10	16	12	22	6
Tõenäoliselt jah	%	37	22	35	53	38	24	19	43	46	39	33	36	34	46	35
Tõenäoliselt mitte	%	25	22	17	7	28	40	32	26	25	25	23	22	31	20	22
Kindlasti mitte	%	19	12	20	3	19	23	12	8	4	17	25	20	18	9	26
Ei oska öelda	%	7	21	5	13	4	9	10	4	4	6	10	6	5	3	11

6. Kui tõenäoliselt Te peate, et Eestit ähvardab lähemate aastate jooksul midagi alljärgnevast:

terroristlike organisatsioonide poolt korraldatud terroriakt

Väga tõenäoliselt	%	2	6	0	0	0	0	0	5	2	2	2	1	1	2	3
Küllaltki tõenäoliselt	%	19	7	28	27	16	6	31	19	17	18	22	17	20	19	19
Mitte eriti tõenäoliselt	%	54	45	48	51	49	49	49	57	71	55	49	55	56	61	45
Täiesti eba-tõenäoliselt	%	20	29	20	7	25	38	19	12	10	20	19	23	17	16	25
Ei oska öelda	%	5	13	3	15	10	7	0	7	0	5	7	5	5	2	8

KÕIK	Erakond								
	Eesti Keskerakond	Eestimaa Rahvaliit	Eesti Reformierakond	Isamaa ja Res Publica Liit	Sotsiaal-demokraatlik Erakond	Eestimaa Rohelised	Üksikkandidaadi poolt	muu erakond	eoö / eelistus puudub
n= 804	159	22	171	67	68	69	25	14	209

3. Kui järgmisel pühapäeval toimuksid Riigikogu valimised, siis kelle poolt Te hääletaksite?

Eesti Iseseisvuspartei	%	0	0	0	0	0	0	19	0
Eesti Keskerakond	%	20	0	0	0	0	0	0	0
Eesti Kristlikud Demokraadid (end. Eesti Kristlik Rahvapartei)	%	1	0	0	0	0	0	56	0
Eestimaa Rahvaliit	%	3	100	0	0	0	0	0	0
Konstitutsioonierakond (endine Ühendatud Rahvapartei)	%	0	0	0	0	0	0	18	0
Eesti Reformierakond	%	21	0	100	0	0	0	0	0
Isamaa ja Res Publica Liit	%	8	0	0	100	0	0	0	0
Sotsiaaldemokraatlik Erakond	%	9	0	0	0	100	0	0	0
Eestimaa Rohelised	%	9	0	0	0	0	100	0	0
Vene Erakond Eestis	%	0	0	0	0	0	0	7	0
Üksikkandidaadi poolt	%	3	0	0	0	0	100	0	0
Mitte ühegi erakonna poolt	%	15	0	0	0	0	0	0	59
Ei oska öelda	%	11	0	0	0	0	0	0	41

vastajad 18.a ja vanemad Eesti kodanikud

n= 1008	159	22	171	67	68	69	25	14	209
---------	-----	----	-----	----	----	----	----	----	-----

4. Kuidas Teie arvate, kas eeloleval aastakümnel muutub maailm turvalisemaks ja sõjaliste konfliktide oht väheneb või, vastupidi, suureneb ebastabiilsus ja maailmas kasvab sõjaliste konfliktide tõenäosus?

Maailm muutub turvalisemaks	%	11	14	22	13	13	12	4	17	12	8
Suureneb sõjaliste konfliktide oht	%	48	50	38	57	60	53	54	44	75	46
Olukord ei muutu	%	32	29	33	26	28	29	36	33	6	38
Ei oska öelda	%	9	7	7	4	0	5	7	5	6	8

5. Kas Eesti kaitsejõudude üksused peaksid vastavalt oma võimale osalema rahvusvahelistes sõjalistes operatsioonides erinevates maailma pingekolletes?

Jah, kindlasti	%	13	10	4	24	22	15	8	8	12	8
Tõenäoliselt jah	%	37	34	32	47	42	48	55	34	34	32
Tõenäoliselt mitte	%	25	28	33	17	19	16	20	33	21	28
Kindlasti mitte	%	19	23	27	7	15	17	17	25	25	22
Ei oska öelda	%	7	4	4	4	2	4	1	0	8	9

6. Kui tõenäoliselt Te peate, et Eestit ähvardab lähemate aastate jooksul midagi alljärgnevat:

terroristlike organisatsioonide poolt korraldatud terroriakt

Väga tõenäoliselt	%	2	3	4	1	4	0	1	0	9	1
Küllaltki tõenäoliselt	%	19	23	29	21	18	13	34	34	6	16
Mitte eriti tõenäoliselt	%	54	52	43	59	69	74	48	66	55	51
Täiesti eba-tõenäoliselt	%	20	16	16	16	10	9	11	0	15	25
Ei oska öelda	%	5	5	7	3	0	4	6	0	15	6

KÕIK	Sugu		Vanus						Teie haridustase			Rahvus		Elukoht					
	Mees	Naine	15-19 a.	20-29 a.	30-39 a.	40-49 a.	50-59 a.	60-74 a.	kuni põhi- haridus	kesk- keskeri- haridus	kõrg- haridus	Eesti	Muu	pealinn	suurlinn	muu linn, maakonna keskus	maa		
n=	1008		471	537	102	191	175	182	168	190	198	597	213	696	312	304	203	305	196

6. Kui tõenäoliseks Te peate, et Eestit ähvardab lähemate aastate jooksul midagi alljärgnevast:

ulatuslik merereostus

Väga tõenäoliseks	%	15	14	16	14	16	17	12	17	15	13	16	14	16	12	15	13	15	18
Küllaltki tõenäoliseks	%	55	57	53	56	49	55	58	55	57	49	55	61	59	45	53	56	57	54
Mitte eriti tõenäoliseks	%	23	23	23	23	27	21	23	21	20	31	21	19	20	29	21	24	22	24
Täiesti eba-tõenäoliseks	%	3	3	4	6	2	4	3	3	3	4	4	2	2	6	4	4	4	2
Ei oska öelda	%	4	3	4	1	6	2	5	3	4	2	4	4	2	8	7	3	3	1

Eestit (või mõnda selle suuremat linna) läbiva naftarongi plahvatus

Väga tõenäoliseks	%	3	4	3	3	2	5	2	3	3	4	3	2	3	3	3	4	4	3
Küllaltki tõenäoliseks	%	26	28	24	20	15	27	23	35	34	25	26	27	27	23	24	25	22	36
Mitte eriti tõenäoliseks	%	49	47	50	51	56	49	51	40	46	45	49	54	51	44	47	47	52	48
Täiesti eba-tõenäoliseks	%	16	16	16	25	22	14	15	16	9	20	17	11	14	21	19	20	14	11
Ei oska öelda	%	6	5	7	1	5	4	8	6	8	5	5	7	4	9	8	4	8	2

tuumakatastroof Eesti lähistel

Väga tõenäoliseks	%	1	1	1	1	2	2	3	0	3	1	1	2	1	0	2	2	2	
Küllaltki tõenäoliseks	%	16	18	13	14	11	11	16	22	19	18	16	12	17	11	9	19	15	23
Mitte eriti tõenäoliseks	%	50	48	51	53	47	60	51	45	45	47	48	58	52	45	52	46	49	52
Täiesti eba-tõenäoliseks	%	27	26	28	28	36	22	24	26	26	28	29	21	24	34	29	29	28	21
Ei oska öelda	%	6	6	6	3	6	5	8	5	9	6	6	7	5	9	9	4	7	2

riigisisesed relvastatud kokkupõrked kuritegelike rühmituste (maffia) vahel

Väga tõenäoliseks	%	4	3	4	6	5	3	3	3	3	7	3	2	4	2	2	3	4	6
Küllaltki tõenäoliseks	%	21	20	21	26	17	19	18	22	24	24	21	17	23	14	15	25	21	24
Mitte eriti tõenäoliseks	%	48	50	47	49	47	51	51	47	46	47	47	53	52	40	47	40	49	57
Täiesti eba-tõenäoliseks	%	20	20	20	18	22	23	20	21	15	16	21	22	16	30	23	28	18	11
Ei oska öelda	%	7	7	8	1	8	4	8	7	12	6	8	6	4	14	12	4	7	2

rahvuslikel või usulistel motiividel toimuvad kokkupõrked elanikkonna rühmade vahel

Väga tõenäoliseks	%	6	6	5	13	8	8	5	1	1	8	6	3	6	4	6	5	5	6
Küllaltki tõenäoliseks	%	34	31	36	34	32	35	32	39	32	29	36	33	34	33	29	38	35	36
Mitte eriti tõenäoliseks	%	41	42	40	38	45	39	44	36	40	45	38	44	42	37	39	39	39	47
Täiesti eba-tõenäoliseks	%	14	16	12	9	11	14	13	17	17	11	15	14	14	15	15	13	16	9
Ei oska öelda	%	6	5	7	6	5	3	6	6	10	6	6	6	4	11	11	5	5	1

Massilised tänavarahutused

Väga tõenäoliseks	%	8	9	7	16	13	8	5	5	5	14	8	2	8	8	8	8	8	8
Küllaltki tõenäoliseks	%	40	36	43	53	44	40	40	37	30	43	40	36	41	36	26	49	45	43
Mitte eriti tõenäoliseks	%	38	41	36	25	30	43	39	44	43	33	38	46	38	39	46	33	33	40
Täiesti eba-tõenäoliseks	%	8	9	7	3	6	7	10	9	12	6	8	10	9	6	8	7	9	8
Ei oska öelda	%	6	4	7	2	7	2	6	4	9	4	6	5	3	11	12	2	5	1

KÕIK	Teie kodakondsus			Sotsiaalne staatus						
	Eesti	muu riik	koda-kondsusetata	Ettevõtja, juht, tipp-spetsialist	Keskastme spetsialist, ametnik, isikuteenindaja	Oskus-tööline, operaator	Muu töötav	Õpilane, üliõpilane	Pensionär	Muu mittetöötav
n= 1008	861	69	78	173	227	170	68	112	168	89

6. Kui tõenäoliseks Te peate, et Eestit ähvardab lähemate aastate jooksul midagi alljärgnevast:

ulatuslik merereostus

Väga tõenäoliseks	%	15	15	11	15	14	17	13	24	9	15	18
Küllaltki tõenäoliseks	%	55	56	53	40	62	56	57	31	58	55	50
Mitte eriti tõenäoliseks	%	23	22	19	34	17	18	24	42	26	19	29
Täiesti eba-tõenäoliseks	%	3	3	5	6	4	3	1	3	6	6	0
Ei oska öelda	%	4	3	11	5	4	5	0	1	6	6	3

Eestit (või mõnda selle suuremat linna) läbiva naftarongi plahvatus

Väga tõenäoliseks	%	3	3	5	4	2	3	3	7	3	2	6
Küllaltki tõenäoliseks	%	26	27	22	23	30	24	29	22	19	34	15
Mitte eriti tõenäoliseks	%	49	50	45	38	51	49	47	47	50	43	59
Täiesti eba-tõenäoliseks	%	16	15	18	24	14	19	13	17	24	12	16
Ei oska öelda	%	6	5	9	11	3	4	9	7	4	9	4

tuumakatastroof Eesti lähistel

Väga tõenäoliseks	%	1	1	1	0	2	0	1	7	2	1	0
Küllaltki tõenäoliseks	%	16	16	13	12	17	15	16	14	10	20	12
Mitte eriti tõenäoliseks	%	50	51	42	37	58	49	50	40	57	42	47
Täiesti eba-tõenäoliseks	%	27	25	36	40	17	32	27	32	25	27	36
Ei oska öelda	%	6	6	8	11	7	5	5	7	6	9	5

riigisisese relvastatud kokkupõrked kuritegelike rühmituste (maffia) vahel

Väga tõenäoliseks	%	4	4	3	1	2	4	3	2	6	4	4
Küllaltki tõenäoliseks	%	21	22	13	16	19	17	18	23	24	23	24
Mitte eriti tõenäoliseks	%	48	51	33	37	50	48	52	50	45	43	53
Täiesti eba-tõenäoliseks	%	20	18	33	31	24	23	19	17	21	18	13
Ei oska öelda	%	7	6	17	15	4	8	8	8	3	12	5

rahvuslikel või usulistel motiividel toimuvad kokkupõrked elanikkonna rühmade vahel

Väga tõenäoliseks	%	6	6	5	3	4	5	4	3	15	3	7
Küllaltki tõenäoliseks	%	34	35	34	24	33	34	32	33	36	35	38
Mitte eriti tõenäoliseks	%	41	41	35	45	42	40	42	50	36	34	45
Täiesti eba-tõenäoliseks	%	14	14	14	16	17	15	15	11	7	17	6
Ei oska öelda	%	6	5	12	13	5	6	7	2	5	11	4

Massilised tänavarahutused

Väga tõenäoliseks	%	8	8	6	7	5	8	8	9	15	6	13
Küllaltki tõenäoliseks	%	40	41	40	27	35	39	42	37	54	33	41
Mitte eriti tõenäoliseks	%	38	38	37	47	46	39	34	41	25	42	39
Täiesti eba-tõenäoliseks	%	8	9	5	5	13	9	5	9	4	10	3
Ei oska öelda	%	6	4	12	14	2	5	10	4	2	9	4

KÕIK	Regioon						Isiklik keskmine netosissetulek kuus (ilma tulumaksuta)									
	Tallinn	Põhja-Eesti	Ida-Virumaa	Lääne-Eesti	Kesk-Eesti	Lõuna-Eesti	kuni 3000 kr	3001 - 4000 kr	4001 - 6000 kr	6001 - 8000 kr	8001 - 10 000 kr	10 001 - 15 000 kr	üle 15 000 kr	sissetulekut ei ole	keeldub avaldamast	
n= 1008	304	143	132	120	82	227	101	162	159	111	110	101	75	116	73	

6. Kui tõenäoliseks Te peate, et Eestit ähvardab lähemate aastate jooksul midagi alljärgnevast:

ulatuslik merereostus

Väga tõenäoliseks	%	15	15	22	7	13	14	17	23	13	19	20	10	10	22	9	10
Küllaltki tõenäoliseks	%	55	53	64	53	59	46	55	45	56	51	48	55	66	54	59	63
Mitte eriti tõenäoliseks	%	23	21	12	29	25	38	21	26	23	22	21	26	20	27	16	
Täiesti eba-tõenäoliseks	%	3	4	1	7	1	2	5	6	3	3	5	5	2	0	4	2
Ei oska öelda	%	4	7	2	3	3	0	3	0	5	4	7	4	2	5	1	8

Eestit (või mõnda selle suuremat linna) läbiva naftarongi plahvatus

Väga tõenäoliseks	%	3	3	5	3	3	1	4	5	3	4	3	4	1	4	3	2
Küllaltki tõenäoliseks	%	26	24	32	24	28	28	24	19	31	28	30	23	21	21	15	48
Mitte eriti tõenäoliseks	%	49	47	50	49	50	57	47	52	44	45	46	53	53	60	55	35
Täiesti eba-tõenäoliseks	%	16	19	10	19	12	14	18	20	13	16	16	17	21	12	22	6
Ei oska öelda	%	6	8	3	5	7	0	6	5	9	7	4	3	3	3	5	9

tuumakatastroof Eesti lähistel

Väga tõenäoliseks	%	1	0	3	1	3	2	1	3	1	2	0	1	1	3	1	0
Küllaltki tõenäoliseks	%	16	9	20	18	23	15	16	13	15	18	16	14	15	9	14	24
Mitte eriti tõenäoliseks	%	50	52	49	43	49	59	48	50	44	43	50	50	59	62	51	46
Täiesti eba-tõenäoliseks	%	27	29	23	33	21	23	29	30	29	29	30	30	20	23	28	19
Ei oska öelda	%	6	9	6	5	4	0	6	3	11	7	3	5	5	4	6	12

riigisisese relvastatud kokkupõrked kuritegelike rühmituste (maffia) vahel

Väga tõenäoliseks	%	4	2	6	2	2	6	5	6	3	6	2	2	1	2	6	4
Küllaltki tõenäoliseks	%	21	15	22	21	34	23	19	19	23	20	17	18	15	14	28	30
Mitte eriti tõenäoliseks	%	48	47	49	40	47	61	50	50	44	44	45	56	57	60	46	40
Täiesti eba-tõenäoliseks	%	20	23	19	30	12	10	19	21	17	23	30	19	22	20	17	11
Ei oska öelda	%	7	12	4	7	5	0	7	4	14	8	5	5	5	4	3	15

rahvuslikel või usulistel motiividel toimuvad kokkupõrked elanikkonna rühmade vahel

Väga tõenäoliseks	%	6	6	7	4	4	3	7	6	4	6	4	2	5	5	14	3
Küllaltki tõenäoliseks	%	34	29	33	38	34	33	40	42	34	33	31	29	37	28	35	39
Mitte eriti tõenäoliseks	%	41	39	40	43	43	51	36	39	36	42	39	44	40	50	40	38
Täiesti eba-tõenäoliseks	%	14	15	19	10	12	13	13	10	16	13	22	19	15	14	6	6
Ei oska öelda	%	6	11	2	5	7	0	4	3	10	7	4	6	3	3	4	14

Massilised tänavarahutused

Väga tõenäoliseks	%	8	8	8	11	7	10	7	9	6	6	8	5	11	5	17	4
Küllaltki tõenäoliseks	%	40	26	49	47	49	30	46	49	33	38	40	39	38	31	48	43
Mitte eriti tõenäoliseks	%	38	46	33	36	29	49	33	34	43	38	38	38	37	51	30	36
Täiesti eba-tõenäoliseks	%	8	8	8	4	7	11	11	5	9	11	9	11	7	13	2	6
Ei oska öelda	%	6	12	2	2	7	0	3	3	9	6	5	7	6	0	2	10

KÕIK	Pere keskmine netosissetulek koos ühe pereliikme kohta							Huvitatus poliitikast				
	kuni 3000 kr	3001 - 4000 kr	4001 - 6000 kr	6001 - 8000 kr	üle 8000 kr	sissetulekut ei ole	keeldub avaldamast	väga huvitatud	mõningal määral huvitatud	pigem vähe-huvitatud	ei ole üldse huvitatud	ei oska öelda
n= 1008	143	188	206	128	139	73	131	133	468	299	101	7

6. Kui tõenäoliseks Te peate, et Eestit ähvardab lähemate aastate jooksul midagi alljärgnevast:

ulatuslik merereostus

Väga tõenäoliseks	%	15	15	13	17	17	15	10	15	22	14	12	20	15
Küllaltki tõenäoliseks	%	55	52	57	55	55	66	53	44	63	59	52	39	31
Mitte eriti tõenäoliseks	%	23	22	23	25	22	18	18	27	10	22	26	32	37
Täiesti eba-tõenäoliseks	%	3	6	4	1	2	1	5	7	2	3	4	4	0
Ei oska öelda	%	4	4	4	1	3	0	15	7	3	3	6	5	17

Eestit (või mõnda selle suuremat linna) läbiva naftarongi plahvatus

Väga tõenäoliseks	%	3	6	3	2	5	3	0	3	3	3	3	5	33
Küllaltki tõenäoliseks	%	26	25	28	25	23	27	41	19	30	27	25	21	0
Mitte eriti tõenäoliseks	%	49	44	50	54	50	50	34	50	48	51	48	44	32
Täiesti eba-tõenäoliseks	%	16	18	12	15	19	16	11	23	14	14	18	25	0
Ei oska öelda	%	6	7	6	4	3	3	15	6	5	6	6	5	36

tuumakatastroof Eesti lähistel

Väga tõenäoliseks	%	1	1	1	2	2	1	0	2	4	1	1	2	0
Küllaltki tõenäoliseks	%	16	14	16	15	17	15	21	13	22	15	14	14	0
Mitte eriti tõenäoliseks	%	50	44	45	55	50	59	46	47	43	53	49	45	49
Täiesti eba-tõenäoliseks	%	27	36	29	24	30	21	15	31	26	26	29	29	15
Ei oska öelda	%	6	5	8	4	2	4	18	7	5	6	6	10	36

riigisisese relvastatud kokkupõrked kuritegelike rühmituste (maffia) vahel

Väga tõenäoliseks	%	4	7	3	4	3	3	3	3	3	3	3	11	15
Küllaltki tõenäoliseks	%	21	21	21	20	20	18	29	19	18	22	21	21	0
Mitte eriti tõenäoliseks	%	48	42	50	54	42	61	35	46	49	50	47	41	49
Täiesti eba-tõenäoliseks	%	20	22	17	19	31	16	16	21	25	19	20	19	0
Ei oska öelda	%	7	7	10	4	5	3	17	10	5	6	9	8	36

rahvuslikel või usulistel motiividel toimuvad kokkupõrked elanikkonna rühmade vahel

Väga tõenäoliseks	%	6	8	3	9	4	4	3	5	8	4	6	9	15
Küllaltki tõenäoliseks	%	34	33	35	32	28	39	32	37	37	36	33	27	0
Mitte eriti tõenäoliseks	%	41	42	39	37	49	44	43	33	37	40	44	36	50
Täiesti eba-tõenäoliseks	%	14	10	14	17	17	12	7	15	13	14	11	20	17
Ei oska öelda	%	6	6	8	4	2	2	15	10	5	5	7	9	17

Massilised tänavarahutused

Väga tõenäoliseks	%	8	12	6	11	5	6	0	14	10	5	10	14	15
Küllaltki tõenäoliseks	%	40	44	41	41	32	39	42	40	34	41	41	38	38
Mitte eriti tõenäoliseks	%	38	32	41	37	47	45	38	29	46	39	37	29	30
Täiesti eba-tõenäoliseks	%	8	7	6	9	14	7	7	7	7	10	6	8	0
Ei oska öelda	%	6	5	6	3	3	3	13	11	3	4	7	10	17

KÕIK	Linnaosa								Interneti kasutamine		Poliitiline orientatsioon			
	Põhja-Tallinn	Haabersti	Kesklinn	Kristiine	Lasnamäe	Pirita	Mustamäe	Nõmme	Jah	Ei	vasak	tsenter	parem	vastamata
n= 1008	32	27	30	21	85	11	53	46	763	245	113	353	240	302

6. Kui tõenäoliseks Te peate, et Eestit ähvardab lähemate aastate jooksul midagi alljärgnevast:

ulatuslik merereostus

Väga tõenäoliseks	%	15	31	28	8	16	13	8	8	15	15	15	18	15	14	14
Küllaltki tõenäoliseks	%	55	34	43	89	66	29	71	59	74	56	53	53	55	62	51
Mitte eriti tõenäoliseks	%	23	29	25	3	18	32	21	18	9	22	25	23	24	20	24
Täiesti eba-tõenäoliseks	%	3	3	0	0	0	10	0	5	0	3	4	2	4	3	4
Ei oska öelda	%	4	4	3	0	0	16	0	9	2	4	4	4	3	2	6

Eestit (või mõnda selle suuremat linna) läbiva naftarongi plahvatus

Väga tõenäoliseks	%	3	8	4	0	0	1	0	2	4	3	3	4	3	2	5
Küllaltki tõenäoliseks	%	26	32	8	69	21	13	38	14	27	25	30	30	22	29	27
Mitte eriti tõenäoliseks	%	49	44	77	19	55	43	43	48	55	50	46	47	53	52	42
Täiesti eba-tõenäoliseks	%	16	11	8	9	16	34	19	19	12	18	12	11	18	15	18
Ei oska öelda	%	6	5	3	3	8	9	0	17	2	5	9	7	5	2	8

tuumakatastroof Eesti lähistel

Väga tõenäoliseks	%	1	3	0	0	0	0	0	0	0	1	1	0	1	1	3
Küllaltki tõenäoliseks	%	16	6	5	11	12	5	0	17	11	13	22	16	12	21	15
Mitte eriti tõenäoliseks	%	50	45	68	51	59	39	92	45	66	52	43	50	53	51	45
Täiesti eba-tõenäoliseks	%	27	43	24	12	24	43	8	26	21	28	26	27	29	24	27
Ei oska öelda	%	6	3	3	26	4	13	0	11	2	6	8	7	5	3	10

riigisisese relvastatud kokkupõrked kuritegelike rühmituste (maffia) vahel

Väga tõenäoliseks	%	4	6	4	0	0	0	0	6	2	4	4	2	4	5	3
Küllaltki tõenäoliseks	%	21	13	19	25	6	11	39	13	15	20	21	21	19	22	21
Mitte eriti tõenäoliseks	%	48	58	62	35	47	41	42	46	54	50	43	53	52	50	40
Täiesti eba-tõenäoliseks	%	20	17	11	19	43	25	19	20	29	20	20	17	19	21	22
Ei oska öelda	%	7	5	3	22	4	23	0	14	0	6	12	7	5	2	13

rahvuslikel või usulistel motiividel toimuvad kokkupõrked elanikkonna rühmade vahel

Väga tõenäoliseks	%	6	8	4	4	0	1	0	17	5	7	2	4	6	5	6
Küllaltki tõenäoliseks	%	34	27	36	32	42	28	38	23	24	33	36	28	35	35	34
Mitte eriti tõenäoliseks	%	41	46	35	39	35	36	22	37	53	42	35	43	41	44	36
Täiesti eba-tõenäoliseks	%	14	17	22	0	19	16	40	9	16	12	19	20	12	12	14
Ei oska öelda	%	6	3	3	25	4	19	0	14	2	5	8	4	5	3	10

Massilised tänavarahutused

Väga tõenäoliseks	%	8	13	17	0	0	6	11	11	7	9	5	9	8	6	9
Küllaltki tõenäoliseks	%	40	25	27	27	34	19	17	32	30	40	39	41	41	38	39
Mitte eriti tõenäoliseks	%	38	54	44	53	53	37	53	42	54	39	37	36	39	44	34
Täiesti eba-tõenäoliseks	%	8	3	4	8	13	13	19	2	9	7	11	11	6	10	9
Ei oska öelda	%	6	5	8	12	0	26	0	12	0	5	9	4	6	2	9

KÕIK	Erakond								
	Eesti Keskerakond	Eestimaa Rahvaliid	Eesti Reformierakond	Isamaa ja Res Publica Liit	Sotsiaal-demokraatlik Erakond	Eestimaa Rohelised	Üksikkandidaadi poolt	muu erakond	eoö / eelistus puudub
n= 1008	159	22	171	67	68	69	25	14	209

6. Kui tõenäoliseks Te peate, et Eestit ähvardab lähemate aastate jooksul midagi alljärgnevast:

ulatuslik merereostus

Väga tõenäoliseks	%	15	18	12	17	13	26	11	15	6	14
Küllaltki tõenäoliseks	%	55	45	54	60	68	59	73	54	56	52
Mitte eriti tõenäoliseks	%	23	24	27	18	18	13	12	31	31	27
Täiesti eba-tõenäoliseks	%	3	7	4	3	0	1	1	0	0	4
Ei oska öelda	%	4	7	4	2	1	0	3	0	6	3

Eestit (või mõnda selle suuremat linna) läbiva naftarongi plahvatus

Väga tõenäoliseks	%	3	4	0	3	0	4	3	5	0	3
Küllaltki tõenäoliseks	%	26	24	30	27	21	33	35	30	32	26
Mitte eriti tõenäoliseks	%	49	51	38	48	63	48	50	50	44	50
Täiesti eba-tõenäoliseks	%	16	18	19	17	14	11	6	12	9	14
Ei oska öelda	%	6	4	12	5	2	4	6	4	15	7

tuumakatastroof Eesti lähistel

Väga tõenäoliseks	%	1	1	0	0	1	1	3	0	6	2
Küllaltki tõenäoliseks	%	16	12	21	15	20	15	27	15	8	16
Mitte eriti tõenäoliseks	%	50	55	26	48	51	57	56	62	56	47
Täiesti eba-tõenäoliseks	%	27	25	46	31	27	23	11	18	15	26
Ei oska öelda	%	6	7	7	6	0	3	3	5	15	8

riigisisese relvastatud kokkupõrked kuritegelike rühmituste (maffia) vahel

Väga tõenäoliseks	%	4	4	8	5	2	2	1	8	6	3
Küllaltki tõenäoliseks	%	21	19	12	17	19	24	39	33	17	20
Mitte eriti tõenäoliseks	%	48	49	42	54	64	61	40	50	47	48
Täiesti eba-tõenäoliseks	%	20	22	30	20	13	9	14	9	16	20
Ei oska öelda	%	7	6	7	5	2	4	6	0	15	9

rahvuslikel või usulistel motiividel toimuvad kokkupõrked elanikkonna rühmade vahel

Väga tõenäoliseks	%	6	5	0	7	12	0	3	7	0	5
Küllaltki tõenäoliseks	%	34	32	33	29	37	44	44	21	54	38
Mitte eriti tõenäoliseks	%	41	41	43	43	40	46	43	68	39	32
Täiesti eba-tõenäoliseks	%	14	16	20	16	8	9	7	5	0	18
Ei oska öelda	%	6	7	4	5	3	1	3	0	6	6

Massilised tänavarahutused

Väga tõenäoliseks	%	8	10	8	7	6	6	1	20	9	7
Küllaltki tõenäoliseks	%	40	39	25	43	39	45	50	31	60	36
Mitte eriti tõenäoliseks	%	38	39	47	35	45	42	35	41	19	39
Täiesti eba-tõenäoliseks	%	8	6	16	12	6	7	6	9	6	12
Ei oska öelda	%	6	6	4	3	4	0	7	0	6	6

KÕIK	Sugu		Vanus						Teie haridustase			Rahvus		Elukoht					
	Mees	Naine	15-19 a.	20-29 a.	30-39 a.	40-49 a.	50-59 a.	60-74 a.	kuni põhi- haridus	kesk- keskeri- haridus	kõrg- haridus	Eesti	Muu	pealinn	suurlinn	muu linn, maakonna keskus	maa		
n=	1008		471	537	102	191	175	182	168	190	198	597	213	696	312	304	203	305	196

6. Kui tõenäoliseks Te peate, et Eestit ähvardab lähemate aastate jooksul midagi alljärgnevast:

Ulatuslik sõjaline rünnak mõne välisriigi poolt

Väga tõenäoliseks	%	1	1	1	3	3	1	1	1	0	3	1	0	2	0	0	1	2	1
Küllaltki tõenäoliseks	%	9	8	10	18	8	7	6	10	9	13	8	8	11	5	6	8	10	14
Mitte eriti tõenäoliseks	%	44	41	47	40	46	51	47	38	42	46	43	47	48	36	45	36	44	52
Täiesti eba-tõenäoliseks	%	40	44	36	34	36	37	41	46	43	34	42	41	35	51	41	53	36	31
Ei oska öelda	%	5	5	6	3	7	3	6	5	7	4	6	4	4	8	8	2	7	2

Piiratud sõjaline äkkrünnak mõne strateegilise objekti vastu

Väga tõenäoliseks	%	1	1	1	2	2	1	0	1	1	1	1	0	1	0	1	0	2	0
Küllaltki tõenäoliseks	%	10	10	10	14	8	11	9	11	8	11	9	10	11	6	9	10	7	15
Mitte eriti tõenäoliseks	%	44	41	46	52	49	41	45	40	38	49	42	45	48	35	41	38	44	54
Täiesti eba-tõenäoliseks	%	39	43	34	27	33	42	39	43	44	32	41	38	34	49	41	47	37	29
Ei oska öelda	%	7	4	9	4	8	5	7	5	10	7	7	7	6	9	8	4	10	2

Organiseeritud rünnakud Eesti riiklike infosüsteemide vastu (nn küberrünnakud jms)

Väga tõenäoliseks	%	18	19	16	14	21	18	15	18	19	15	19	16	23	5	13	13	19	26
Küllaltki tõenäoliseks	%	48	51	46	51	44	51	45	48	52	49	46	55	57	29	47	35	56	51
Mitte eriti tõenäoliseks	%	18	15	20	22	20	14	22	16	14	23	17	14	13	28	16	27	14	16
Täiesti eba-tõenäoliseks	%	9	9	10	11	9	11	12	8	6	7	11	7	4	21	10	20	4	5
Ei oska öelda	%	7	5	9	2	6	7	6	10	10	6	7	7	3	17	13	5	6	2

Eesti majanduskeskkonna mõjutamine Eesti huvisid kahjustavalt mõne välisriigi poolt

Väga tõenäoliseks	%	13	16	10	8	13	17	8	14	14	7	13	17	16	4	13	10	12	16
Küllaltki tõenäoliseks	%	45	46	45	59	44	42	46	42	44	46	42	53	51	31	44	45	45	48
Mitte eriti tõenäoliseks	%	25	23	28	22	25	23	28	27	26	30	26	21	24	29	21	24	27	31
Täiesti eba-tõenäoliseks	%	8	9	7	4	8	11	9	7	7	8	10	3	3	19	8	18	5	3
Ei oska öelda	%	9	7	10	7	10	8	9	10	9	9	10	6	5	17	14	3	11	2

7. Kui Eestit peaks ründama mõni riik, kas me peaksime igal juhul osutama relvastatud vastupanu - ka siis, kui lõpptulemus ei ole meile selge?

jah, kindlasti	%	37	45	31	39	37	39	24	41	45	41	36	38	42	27	41	33	36	38
tõenäoliselt jah	%	36	35	36	38	37	34	42	31	32	34	37	34	35	37	33	38	34	39
tõenäoliselt mitte	%	11	7	15	14	15	12	13	9	5	12	11	11	12	9	9	8	14	13
kindlasti mitte	%	6	5	6	1	4	6	9	6	5	4	6	6	5	6	4	5	7	7
Ei oska öelda	%	10	7	13	8	8	9	13	13	12	9	11	11	5	22	13	15	9	3

8. Kui Eestile tungitaks kallale, kas oleksite valmis oma võimete ja oskuste kohaselt osalema kaitsetegevuses?

jah, kindlasti	%	30	40	20	35	35	32	21	31	25	30	28	34	37	13	31	24	27	36
tõenäoliselt jah	%	34	35	32	35	28	32	46	33	28	33	35	30	34	33	33	30	32	40
tõenäoliselt mitte	%	14	11	17	14	18	13	15	10	16	18	13	15	14	15	11	18	16	13
kindlasti mitte	%	13	7	19	8	12	12	10	12	21	12	15	9	11	17	9	15	18	9
Ei oska öelda	%	10	7	12	8	8	10	8	14	9	7	9	13	4	23	16	12	7	1

KÕIK	Teie kodakondsus			Sotsiaalne staatus						
	Eesti	muu riik	koda-kondsusetata	Ettevõtja, juht, tipp-spetsialist	Keskastme spetsialist, ametnik, isikuteenindaja	Oskus-töölaine, operaator	Muu töötav	Õpilane, üliõpilane	Pensionär	Muu mittetöötav
n= 1008	861	69	78	173	227	170	68	112	168	89

6. Kui tõenäoliseks Te peate, et Eestit ähvardab lähemate aastate jooksul midagi alljärgnevast:

Ulatuslik sõjaline rünnak mõne välisriigi poolt

Väga tõenäoliseks	%	1	1	0	0	1	0	2	0	4	0	3
Küllaltki tõenäoliseks	%	9	10	2	6	7	10	8	6	14	9	7
Mitte eriti tõenäoliseks	%	44	46	35	34	47	45	43	44	45	42	46
Täiesti eba-tõenäoliseks	%	40	38	53	49	42	41	41	42	33	41	37
Ei oska öelda	%	5	5	10	10	3	4	6	8	4	8	6

Piiratud sõjaline äkkrünnak mõne strateegilise objekti vastu

Väga tõenäoliseks	%	1	1	0	0	0	0	1	3	3	1	1
Küllaltki tõenäoliseks	%	10	10	5	10	11	10	13	1	11	9	8
Mitte eriti tõenäoliseks	%	44	47	30	24	43	45	41	44	51	38	48
Täiesti eba-tõenäoliseks	%	39	36	55	55	42	40	39	45	28	41	32
Ei oska öelda	%	7	6	9	12	4	5	6	7	7	10	10

Organiseeritud rünnakud Eesti riiklike infosüsteemide vastu (nn küberrünnakud jms)

Väga tõenäoliseks	%	18	20	1	5	21	17	18	15	17	16	16
Küllaltki tõenäoliseks	%	48	52	24	26	56	48	45	42	47	49	47
Mitte eriti tõenäoliseks	%	18	16	29	26	13	17	17	24	19	16	27
Täiesti eba-tõenäoliseks	%	9	7	20	23	7	10	10	16	15	7	3
Ei oska öelda	%	7	5	26	19	3	8	10	3	2	12	7

Eesti majanduskeskkonna mõjutamine Eesti huviseid kahjustavalt mõne välisriigi poolt

Väga tõenäoliseks	%	13	14	3	3	26	13	9	11	7	9	10
Küllaltki tõenäoliseks	%	45	48	24	33	45	49	46	33	55	41	36
Mitte eriti tõenäoliseks	%	25	25	35	23	21	23	22	35	23	29	35
Täiesti eba-tõenäoliseks	%	8	6	22	20	6	8	12	13	6	8	6
Ei oska öelda	%	9	7	16	21	2	7	12	7	8	13	14

7. Kui Eestit peaks ründama mõni riik, kas me peaksime igal juhul osutama relvastatud vastupanu - ka siis, kui lõpptulemus ei ole meile selge?

jah, kindlasti	%	37	39	33	24	38	35	38	37	38	41	30
tõenäoliselt jah	%	36	36	35	30	35	35	37	39	36	34	37
tõenäoliselt mitte	%	11	12	3	10	10	14	11	6	13	7	18
kindlasti mitte	%	6	5	6	8	7	5	7	9	2	6	5
Ei oska öelda	%	10	8	23	28	11	12	7	8	11	13	10

8. Kui Eestile tungitaks kallale, kas oleksite valmis oma võimete ja oskuste kohaselt osalema kaitsetegevuses?

jah, kindlasti	%	30	33	12	12	34	24	34	29	34	26	27
tõenäoliselt jah	%	34	34	30	32	38	33	35	41	32	23	39
tõenäoliselt mitte	%	14	14	19	14	12	17	10	15	12	15	20
kindlasti mitte	%	13	13	9	18	8	13	9	8	11	26	11
Ei oska öelda	%	10	7	30	24	8	12	11	6	11	10	4

KÕIK	Regioon						Isiklik keskmine netosissetulek kuus (ilma tulumaksuta)								
	Tallinn	Põhja-Eesti	Ida-Virumaa	Lääne-Eesti	Kesk-Eesti	Lõuna-Eesti	kuni 3000 kr	3001 - 4000 kr	4001 - 6000 kr	6001 - 8000 kr	8001 - 10 000 kr	10 001 - 15 000 kr	üle 15 000 kr	sissetulekut ei ole	keeldub avaldamast
n= 1008	304	143	132	120	82	227	101	162	159	111	110	101	75	116	73

6. Kui tõenäoliseks Te peate, et Eestit ähvardab lähemate aastate jooksul midagi alljärgnevast:

Ulatuslik sõjaline rünnak mõne välisriigi poolt

Väga tõenäoliseks	%	1	0	2	0	1	5	2	0	0	1	0	1	2	0	6	2
Küllaltki tõenäoliseks	%	9	6	9	6	20	10	9	10	9	9	6	10	4	3	14	16
Mitte eriti tõenäoliseks	%	44	45	41	34	53	58	42	46	40	40	44	46	55	44	43	46
Täiesti eba-tõenäoliseks	%	40	41	45	55	19	26	42	38	43	44	46	41	35	50	32	27
Ei oska öelda	%	5	8	3	4	7	2	5	7	8	6	4	2	3	3	5	11

Piiratud sõjaline äkkrünnak mõne strateegilise objekti vastu

Väga tõenäoliseks	%	1	1	1	0	4	0	1	1	1	1	0	2	0	3	0	
Küllaltki tõenäoliseks	%	10	9	8	3	19	11	10	9	8	10	9	10	4	6	11	24
Mitte eriti tõenäoliseks	%	44	41	41	36	45	63	46	45	35	45	42	46	46	42	53	41
Täiesti eba-tõenäoliseks	%	39	41	46	52	26	19	37	37	45	38	43	43	39	48	25	27
Ei oska öelda	%	7	8	4	7	10	1	6	8	11	6	5	1	8	4	8	8

Organiseeritud rünnakud Eesti riiklike infosüsteemide vastu (nn küberrünnakud jms)

Väga tõenäoliseks	%	18	13	26	3	21	20	24	21	14	20	16	20	17	21	18	12
Küllaltki tõenäoliseks	%	48	47	53	27	56	65	49	41	46	44	50	47	51	58	48	59
Mitte eriti tõenäoliseks	%	18	16	14	32	17	13	16	18	20	20	17	17	19	13	21	8
Täiesti eba-tõenäoliseks	%	9	10	2	30	2	1	8	12	8	12	12	10	6	4	9	8
Ei oska öelda	%	7	13	4	9	4	1	3	7	13	4	5	6	7	4	4	13

Eesti majanduskeskkonna mõjutamine Eesti huvisid kahjustavalt mõne välisriigi poolt

Väga tõenäoliseks	%	13	13	15	8	12	19	12	14	5	9	18	20	16	22	8	10
Küllaltki tõenäoliseks	%	45	44	47	30	46	35	58	37	45	42	43	43	51	48	52	49
Mitte eriti tõenäoliseks	%	25	21	29	28	31	37	19	29	27	33	25	23	20	16	25	21
Täiesti eba-tõenäoliseks	%	8	8	4	29	2	3	5	7	10	10	10	8	5	9	5	6
Ei oska öelda	%	9	14	5	5	9	6	7	12	13	6	5	6	9	4	11	13

7. Kui Eestit peaks ründama mõni riik, kas me peaksime igal juhul osutama relvastatud vastupanu - ka siis, kui lõpptulemus ei ole meile selge?

jah, kindlasti	%	37	41	42	24	35	51	34	36	31	41	35	34	45	41	37	40
tõenäoliselt jah	%	36	33	33	47	28	31	39	35	39	31	39	44	30	32	34	34
tõenäoliselt mitte	%	11	9	12	7	20	11	11	12	8	13	9	9	15	7	18	8
kindlasti mitte	%	6	4	3	7	8	6	7	9	5	6	8	4	5	10	1	2
Ei oska öelda	%	10	13	9	16	9	1	9	9	16	9	9	8	5	10	11	16

8. Kui Eestile tungitaks kallale, kas oleksite valmis oma võimete ja oskuste kohaselt osalema kaitsetegevuses?

jah, kindlasti	%	30	31	28	9	35	30	37	26	21	26	25	30	33	43	36	37
tõenäoliselt jah	%	34	33	26	39	39	35	32	41	27	34	36	42	33	29	32	29
tõenäoliselt mitte	%	14	11	19	17	11	19	15	13	16	17	11	15	15	13	11	15
kindlasti mitte	%	13	9	18	20	9	16	12	15	26	12	15	8	9	6	9	7
Ei oska öelda	%	10	16	9	14	6	0	4	6	10	11	13	5	9	9	11	13

KÕIK	Pere keskmine netosissetulek koos ühe pereliikme kohta							Huvitatus poliitikast				
	kuni 3000 kr	3001 - 4000 kr	4001 - 6000 kr	6001 - 8000 kr	üle 8000 kr	sissetulekut ei ole	keeldub avaldamast	väga huvitatud	mõningal määral huvitatud	pigem vähehuvitatud	ei ole üldse huvitatud	ei oska öelda
n= 1008	143	188	206	128	139	73	131	133	468	299	101	7

6. Kui tõenäoliseks Te peate, et Eestit ähvardab lähemate aastate jooksul midagi alljärgnevast:

Ulatuslik sõjaline rünnak mõne välisriigi poolt

Väga tõenäoliseks	%	1	3	1	1	0	1	0	4	0	1	1	5	15
Küllaltki tõenäoliseks	%	9	7	10	8	6	8	14	12	14	7	9	13	0
Mitte eriti tõenäoliseks	%	44	43	44	50	44	48	44	36	38	46	48	34	32
Täiesti eba-tõenäoliseks	%	40	39	40	40	43	41	29	43	43	40	38	40	17
Ei oska öelda	%	5	8	6	2	7	3	13	6	5	6	3	8	36

Piiratud sõjaline äkkrünnak mõne strateegilise objekti vastu

Väga tõenäoliseks	%	1	2	1	1	0	0	2	3	1	0	4	0	
Küllaltki tõenäoliseks	%	10	6	9	11	7	8	20	12	10	8	11	12	15
Mitte eriti tõenäoliseks	%	44	45	43	50	41	43	38	40	36	47	45	36	32
Täiesti eba-tõenäoliseks	%	39	37	39	35	44	45	31	39	45	38	38	39	17
Ei oska öelda	%	7	9	7	3	7	4	10	8	6	6	6	9	36

Organiseeritud rünnakud Eesti riiklike infosüsteemide vastu (nn küberrünnakud jms)

Väga tõenäoliseks	%	18	21	17	20	18	18	10	13	23	17	16	19	15
Küllaltki tõenäoliseks	%	48	37	46	54	55	54	50	41	50	52	45	39	17
Mitte eriti tõenäoliseks	%	18	19	22	17	14	20	12	16	13	17	21	20	32
Täiesti eba-tõenäoliseks	%	9	15	7	6	10	6	12	13	9	9	10	13	0
Ei oska öelda	%	7	8	8	3	4	1	16	17	5	5	9	10	36

Eesti majanduskeskkonna mõjutamine Eesti huviseadmisel kahjustavalt mõne välisriigi poolt

Väga tõenäoliseks	%	13	10	9	16	18	18	10	6	27	11	9	11	15
Küllaltki tõenäoliseks	%	45	44	41	44	47	48	46	48	48	50	42	32	0
Mitte eriti tõenäoliseks	%	25	22	31	30	21	22	24	21	11	26	30	29	32
Täiesti eba-tõenäoliseks	%	8	11	10	6	8	8	4	9	8	7	9	11	17
Ei oska öelda	%	9	13	9	4	6	4	16	17	6	7	10	18	36

7. Kui Eestit peaks ründama mõni riik, kas me peaksime igal juhul osutama relvastatud vastupanu - ja siis, kui lõpptulemus ei ole meile selge?

jah, kindlasti	%	37	36	36	39	37	45	34	31	55	40	27	32	0
tõenäoliselt jah	%	36	31	36	37	37	34	37	38	26	36	43	24	38
tõenäoliselt mitte	%	11	13	11	11	13	9	10	10	8	9	13	19	0
kindlasti mitte	%	6	8	6	6	6	4	0	5	6	6	4	8	0
Ei oska öelda	%	10	12	11	7	6	8	19	15	5	8	13	17	62

8. Kui Eestile tungitaks kallale, kas oleksite valmis oma võimete ja oskuste kohaselt osalema kaitsetegevuses?

jah, kindlasti	%	30	27	24	30	31	36	32	31	45	32	20	24	15
tõenäoliselt jah	%	34	35	34	36	39	34	29	26	30	34	37	25	50
tõenäoliselt mitte	%	14	19	15	14	13	16	9	13	7	15	16	17	17
kindlasti mitte	%	13	11	20	14	12	8	8	13	13	11	12	24	17
Ei oska öelda	%	10	9	8	7	6	7	21	18	5	8	14	10	0

KÕIK	Linnaosa							Interneti kasutamine		Poliitiline orientatsioon				
	Põhja-Tallinn	Haabersti	Kesklinn	Kristiine	Lasnamäe	Pirita	Mustamäe	Nõmme	Jah	Ei	vasak	tsenter	parem	vastamata
n= 1008	32	27	30	21	85	11	53	46	763	245	113	353	240	302

6. Kui tõenäoliseks Te peate, et Eestit ähvardab lähemate aastate jooksul midagi alljärgnevast:

Ulatuslik sõjaline rünnak mõne välisriigi poolt

Väga tõenäoliseks	%	1	0	0	0	0	0	2	0	2	0	1	1	1	2	
Küllaltki tõenäoliseks	%	9	9	8	4	6	0	11	8	9	9	5	9	11	9	
Mitte eriti tõenäoliseks	%	44	47	47	68	11	51	19	33	51	45	42	47	48	47	38
Täiesti eba-tõenäoliseks	%	40	39	41	25	83	37	59	41	40	39	42	39	39	38	43
Ei oska öelda	%	5	5	3	3	0	12	12	15	0	5	8	7	4	3	8

Piiratud sõjaline äkkrünnak mõne strateegilise objekti vastu

Väga tõenäoliseks	%	1	3	0	0	0	0	5	2	1	1	3	1	1	1	
Küllaltki tõenäoliseks	%	10	9	9	28	0	3	12	11	8	10	8	9	8	11	11
Mitte eriti tõenäoliseks	%	44	42	47	35	6	46	49	38	47	46	37	42	47	48	36
Täiesti eba-tõenäoliseks	%	39	41	41	28	94	39	39	33	38	37	45	40	40	36	39
Ei oska öelda	%	7	5	3	10	0	11	0	14	4	6	9	6	4	4	12

Organiseeritud rünnakud Eesti riiklike infosüsteemide vastu (nn küberrünnakud jms)

Väga tõenäoliseks	%	18	17	21	20	0	3	34	10	25	19	14	21	17	19	16
Küllaltki tõenäoliseks	%	48	44	54	74	72	19	47	61	56	49	46	42	49	58	42
Mitte eriti tõenäoliseks	%	18	26	12	3	14	24	8	8	19	17	21	15	19	16	19
Täiesti eba-tõenäoliseks	%	9	6	9	3	10	25	0	4	0	10	7	14	9	5	12
Ei oska öelda	%	7	8	3	0	4	30	12	17	0	5	12	8	6	3	12

Eesti majanduskeskkonna mõjutamine Eesti huviseadustavalt mõne välisriigi poolt

Väga tõenäoliseks	%	13	8	11	18	4	3	43	19	22	14	7	19	12	17	7
Küllaltki tõenäoliseks	%	45	50	48	59	71	25	49	42	52	47	40	43	43	53	42
Mitte eriti tõenäoliseks	%	25	30	29	11	17	21	8	20	24	24	30	22	28	23	25
Täiesti eba-tõenäoliseks	%	8	7	4	3	8	15	0	6	2	8	10	10	8	4	11
Ei oska öelda	%	9	5	8	9	0	35	0	13	0	8	13	6	8	3	15

7. Kui Eestit peaks ründama mõni riik, kas me peaksime igal juhul osutama relvastatud vastupanu - ka siis, kui lõpptulemus ei ole meile selge?

jah, kindlasti	%	37	37	55	31	49	26	51	56	46	36	42	34	38	50	28
tõenäoliselt jah	%	36	29	29	52	33	34	12	25	40	37	30	40	37	32	35
tõenäoliselt mitte	%	11	16	8	10	18	6	8	8	8	13	7	11	10	10	13
kindlasti mitte	%	6	5	4	0	0	3	19	5	2	5	8	3	6	5	6
Ei oska öelda	%	10	13	4	7	0	31	10	6	4	10	12	12	9	3	18

8. Kui Eestile tungitaks kallale, kas oleksite valmis oma võimete ja oskuste kohaselt osalema kaitsetegevuses?

jah, kindlasti	%	30	40	32	24	33	16	41	47	34	31	25	28	29	40	22
tõenäoliselt jah	%	34	26	32	38	29	29	21	26	54	35	29	29	34	35	34
tõenäoliselt mitte	%	14	6	25	11	9	9	20	15	2	14	16	16	14	14	14
kindlasti mitte	%	13	14	8	6	6	11	18	6	9	11	19	18	14	7	15
Ei oska öelda	%	10	13	4	21	23	34	0	6	0	9	11	10	9	4	15

KÕIK	Erakond								
	Eesti Keskerakond	Eestimaa Rahvaliid	Eesti Reformierakond	Isamaa ja Res Publica Liit	Sotsiaal-demokraatlik Erakond	Eestimaa Rohelised	Üksikkandidaadi poolt	muu erakond	eoõ / eelistus puudub
n= 1008	159	22	171	67	68	69	25	14	209

6. Kui tõenäoliseks Te peate, et Eestit ähvardab lähemate aastate jooksul midagi alljärgnevast:

Ulatuslik sõjaline rünnak mõne välisriigi poolt

	%	Eesti Keskerakond	Eestimaa Rahvaliid	Eesti Reformierakond	Isamaa ja Res Publica Liit	Sotsiaal-demokraatlik Erakond	Eestimaa Rohelised	Üksikkandidaadi poolt	muu erakond	eoõ / eelistus puudub
Väga tõenäoliseks	1	3	0	1	0	0	0	0	9	1
Küllaltki tõenäoliseks	9	7	13	13	13	12	13	12	6	5
Mitte eriti tõenäoliseks	44	39	29	43	57	53	52	63	64	44
Täiesti eba-tõenäoliseks	40	48	50	39	28	34	30	25	6	42
Ei oska öelda	5	3	7	5	2	0	6	0	15	8

Piiratud sõjaline äkkrünnak mõne strateegilise objekti vastu

	%	Eesti Keskerakond	Eestimaa Rahvaliid	Eesti Reformierakond	Isamaa ja Res Publica Liit	Sotsiaal-demokraatlik Erakond	Eestimaa Rohelised	Üksikkandidaadi poolt	muu erakond	eoõ / eelistus puudub
Väga tõenäoliseks	1	2	4	1	1	1	0	0	9	0
Küllaltki tõenäoliseks	10	9	13	11	14	11	10	4	6	9
Mitte eriti tõenäoliseks	44	41	33	52	50	51	50	60	64	39
Täiesti eba-tõenäoliseks	39	41	38	32	31	31	33	36	6	44
Ei oska öelda	7	7	12	4	3	5	7	0	15	8

Organiseeritud rünnakud Eesti riiklike infosüsteemide vastu (nn küberrünnakud jms)

	%	Eesti Keskerakond	Eestimaa Rahvaliid	Eesti Reformierakond	Isamaa ja Res Publica Liit	Sotsiaal-demokraatlik Erakond	Eestimaa Rohelised	Üksikkandidaadi poolt	muu erakond	eoõ / eelistus puudub
Väga tõenäoliseks	18	15	25	23	22	25	24	15	21	18
Küllaltki tõenäoliseks	48	38	46	59	65	58	59	59	57	51
Mitte eriti tõenäoliseks	18	25	17	12	7	15	10	26	0	16
Täiesti eba-tõenäoliseks	9	13	4	2	4	2	3	0	7	10
Ei oska öelda	7	9	7	4	2	0	3	0	15	5

Eesti majanduskeskkonna mõjutamine Eesti huvisid kahjustavalt mõne välisriigi poolt

	%	Eesti Keskerakond	Eestimaa Rahvaliid	Eesti Reformierakond	Isamaa ja Res Publica Liit	Sotsiaal-demokraatlik Erakond	Eestimaa Rohelised	Üksikkandidaadi poolt	muu erakond	eoõ / eelistus puudub
Väga tõenäoliseks	13	12	8	15	30	26	19	11	12	8
Küllaltki tõenäoliseks	45	39	55	52	43	54	49	45	51	48
Mitte eriti tõenäoliseks	25	27	29	25	20	18	25	40	14	23
Täiesti eba-tõenäoliseks	8	12	0	3	4	0	2	0	7	9
Ei oska öelda	9	10	7	5	4	2	6	4	15	11

7. Kui Eestit peaks ründama mõni riik, kas me peaksime igal juhul osutama relvastatud vastupanu - ka siis, kui lõpptulemus ei ole meile selge?

	%	Eesti Keskerakond	Eestimaa Rahvaliid	Eesti Reformierakond	Isamaa ja Res Publica Liit	Sotsiaal-demokraatlik Erakond	Eestimaa Rohelised	Üksikkandidaadi poolt	muu erakond	eoõ / eelistus puudub
jah, kindlasti	37	31	34	46	50	45	47	36	42	31
tõenäoliselt jah	36	43	29	35	33	36	38	39	36	32
tõenäoliselt mitte	11	10	17	13	11	10	5	17	15	15
kindlasti mitte	6	4	4	3	6	7	1	9	0	9
Ei oska öelda	10	13	17	3	0	2	8	0	8	13

8. Kui Eestile tungitaks kallale, kas oleksite valmis oma võimete ja oskuste kohaselt osalema kaitsetegevuses?

	%	Eesti Keskerakond	Eestimaa Rahvaliid	Eesti Reformierakond	Isamaa ja Res Publica Liit	Sotsiaal-demokraatlik Erakond	Eestimaa Rohelised	Üksikkandidaadi poolt	muu erakond	eoõ / eelistus puudub
jah, kindlasti	30	23	17	40	54	38	38	41	39	20
tõenäoliselt jah	34	33	35	36	22	37	48	41	22	32
tõenäoliselt mitte	14	15	17	11	15	13	8	15	24	16
kindlasti mitte	13	16	27	9	6	10	4	3	6	20
Ei oska öelda	10	12	5	3	2	3	3	0	9	11

KÕIK	Sugu		Vanus						Teie haridustase			Rahvus		Elukoht					
	Mees	Naine	15-19 a.	20-29 a.	30-39 a.	40-49 a.	50-59 a.	60-74 a.	kuni põhi- haridus	kesk- keskeri- haridus	kõrg- haridus	Eesti	Muu	pealinn	suurlinn	muu linn, maakonna keskus	maa		
n=	1008		471	537	102	191	175	182	168	190	198	597	213	696	312	304	203	305	196

9. Kui Eestile tungitaks kallale, kas püüaksite siis Eestist lahkuda? Kas...

jah, kindlasti	%	3	3	4	6	6	1	1	2	4	3	2	2	5	4	5	3	0	
tõenäoliselt jah	%	11	7	15	19	16	15	12	7	3	10	11	15	9	16	12	17	11	5
tõenäoliselt mitte	%	36	36	35	37	37	42	43	25	30	33	34	43	36	34	40	33	33	35
kindlasti mitte	%	42	47	37	35	32	32	36	56	59	49	44	29	48	27	31	34	48	58
Ei oska öelda	%	8	7	8	6	9	6	9	12	5	4	8	11	4	17	13	11	5	1

10. Mis tagab Teie arvates Eesti riigile suurima julgeoleku?

Kuulumine NATO-sse	%	68	72	64	71	72	69	64	66	65	70	66	71	81	38	61	55	72	84
Balti riikide kaitsealane koostöö	%	25	23	26	26	22	25	24	24	27	31	26	17	26	22	22	22	29	27
Kuulumine ÜRO-sse	%	24	24	23	30	21	25	24	23	22	25	22	26	22	28	26	25	21	21
Kuulumine Euroopa Julgeoleku ja Koostöö	%	28	26	30	25	25	27	30	36	26	22	31	26	25	36	27	27	29	31
Kuulumine Euroopa Liitu	%	42	41	43	47	47	45	34	38	44	43	41	43	42	43	45	48	42	33
Kaitsealane koostöö Põhjamaadega	%	19	20	18	14	19	18	22	18	20	18	19	20	21	15	18	18	18	22
Koostöö ja heanaaberlikud suhted Venega	%	41	38	44	31	28	39	54	50	40	39	43	38	29	68	42	59	34	32
Osalemine rahvusvahelistel sõjalistel operatsioonidel	%	8	8	8	7	12	8	7	8	6	5	8	10	10	3	7	6	9	10
Iseseisev kaitsevõime	%	25	26	24	23	25	24	25	24	29	23	25	28	25	25	27	21	28	22
Head suhted Ameerika Ühendriikidega	%	13	15	12	25	19	13	8	7	14	21	11	12	16	7	18	9	11	15
Midagi muud, mis?	%	2	2	2	0	2	3	3	2	2	0	2	4	1	4	2	3	3	1

11. Kas Teie olete Eesti NATO-sse kuulumise poolt või selle vastu?

Kindlasti poolt	%	36	45	29	42	42	32	24	39	41	34	36	41	49	9	38	25	38	42
Pigem poolt	%	37	33	40	40	34	40	43	31	34	47	35	33	41	27	30	29	41	50
Pigem vastu	%	11	10	11	5	11	13	11	13	9	6	12	12	5	23	13	18	8	3
Kindlasti vastu	%	5	4	5	1	1	3	8	8	6	2	5	5	0	14	7	9	3	0
Ei oska öelda	%	12	8	15	12	12	13	14	9	10	11	13	9	5	26	12	19	10	4

12. Kui võrd Te olete informeeritud sellest, mida Eesti jaoks tähendab NATO liikmeks olek?

Väga hästi	%	4	6	2	2	4	5	1	4	5	1	3	7	4	3	4	3	5	2
Pigem hästi	%	39	45	34	39	39	43	36	39	40	35	38	47	47	22	40	31	42	44
Pigem halvasti	%	39	37	41	43	43	38	41	35	36	45	38	35	38	42	40	38	37	41
Väga halvasti	%	10	6	15	6	9	8	14	14	10	12	12	5	7	19	9	16	10	8
Ei oska öelda	%	8	6	9	11	6	6	7	8	10	7	9	6	4	15	8	11	7	5

13. Kuidas on Teie hinnangul muutunud Eesti julgeolek pärast NATOga liitumist? Kas see on ...

Oluliselt suurenenud	%	11	14	7	8	10	10	7	15	12	7	10	16	13	4	13	5	11	13
Pigem suurenenud	%	45	47	44	55	48	45	45	37	45	47	42	53	55	23	44	37	43	60
Ei ole muutunud	%	30	27	33	23	30	31	34	35	26	30	34	20	23	47	33	33	32	20
Pigem vähenenud	%	2	2	2	0	1	3	4	3	2	0	3	3	1	5	3	5	1	0
Oluliselt vähenenud	%	0	1	0	0	0	0	0	1	1	1	0	0	0	1	0	1	1	0
Ei oska öelda	%	11	8	14	14	11	10	10	9	13	14	11	8	8	19	8	18	13	6

KÕIK	Teie kodakondsus			Sotsiaalne staatus						
	Eesti	muu riik	koda-kondsusetata	Ettevõtja, juht, tipp-spetsialist	Keskastme spetsialist, ametnik, isikuteenindaja	Oskus-töölaine, operaator	Muu töötav	Õpilane, üliõpilane	Pensionär	Muu mittetöötav
n=	1008									
	861	69	78	173	227	170	68	112	168	89

9. Kui Eestile tungitaks kallale, kas püüaksite siis Eestist lahkuda? Kas...

	%	3	2	6	2	4	4	3	3	2	4
jah, kindlasti	%	3	2	6	2	4	4	3	3	2	4
tõenäoliselt jah	%	11	20	12	12	15	9	6	22	1	16
tõenäoliselt mitte	%	36	24	39	44	34	34	36	32	27	46
kindlasti mitte	%	42	31	23	32	36	45	51	35	63	31
Ei oska öelda	%	8	5	23	20	10	7	4	8	6	4

10. Mis tagab Teie arvates Eesti riigile suurima julgeoleku?

	%	68	74	27	35	76	66	64	63	72	64	66
Kuulumine NATO-sse	%	68	74	27	35	76	66	64	63	72	64	66
Balti riikide kaitsealane koostöö	%	25	26	22	19	19	21	27	39	24	28	27
Kuulumine ÜRO-sse	%	24	23	32	21	25	20	25	22	29	23	23
Kuulumine Euroopa Julgeoleku ja Koostöö	%	28	27	35	39	26	35	25	30	25	25	32
Kuulumine Euroopa Liitu	%	42	42	37	45	45	48	40	33	43	39	38
Kaitsealane koostöö Põhjamaadega	%	19	20	11	14	20	18	19	21	14	20	21
Koostöö ja heanaaberlikud suhted Venega	%	41	35	78	74	37	37	44	47	38	44	46
Osalemine rahvusvahelistel sõjalistel operatsioonidel	%	8	9	3	2	9	9	7	5	6	7	10
Iseseisev kaitsevõime	%	25	25	24	26	27	24	28	18	21	30	21
Head suhted Ameerika Ühendriikidega	%	13	14	6	9	10	13	13	12	27	12	9
Midagi muud, mis?	%	2	1	9	3	3	3	3	0	0	3	1

11. Kas Teie olete Eesti NATO-sse kuulumise poolt või selle vastu?

	%	36	41	8	11	46	32	35	31	42	36	29
Kindlasti poolt	%	36	41	8	11	46	32	35	31	42	36	29
Pigem poolt	%	37	39	25	28	36	37	36	46	37	35	35
Pigem vastu	%	11	9	20	23	9	11	16	6	5	10	15
Kindlasti vastu	%	5	3	20	8	2	5	5	6	1	7	7
Ei oska öelda	%	12	9	27	31	7	14	8	11	14	13	14

12. Kui võrd Te olete informeeritud sellest, mida Eesti jaoks tähendab NATO liikmeks olek?

	%	4	4	1	0	7	4	1	2	2	4	4
Väga hästi	%	4	4	1	0	7	4	1	2	2	4	4
Pigem hästi	%	39	43	18	23	47	40	39	40	38	37	31
Pigem halvasti	%	39	39	34	45	32	38	44	45	41	34	46
Väga halvasti	%	10	9	23	17	7	11	10	10	7	14	16
Ei oska öelda	%	8	6	23	14	7	8	6	4	12	10	4

13. Kuidas on Teie hinnangul muutunud Eesti julgeolek pärast NATOga liitumist? Kas see on ...

	%	11	12	1	3	18	8	10	11	8	10	7
Oluliselt suurenenud	%	11	12	1	3	18	8	10	11	8	10	7
Pigem suurenenud	%	45	50	16	26	49	45	43	39	54	41	46
Ei ole muutunud	%	30	27	49	47	23	35	34	27	22	33	32
Pigem vähenenud	%	2	2	7	3	2	3	3	6	0	2	1
Oluliselt vähenenud	%	0	0	1	1	0	0	0	1	0	1	2
Ei oska öelda	%	11	9	26	20	8	8	11	15	16	14	12

KÕIK	Regioon						Isiklik keskmine netosissetulek kuus (ilma tulumaksuta)									
	Tallinn	Põhja-Eesti	Ida-Virumaa	Lääne-Eesti	Kesk-Eesti	Lõuna-Eesti	kuni 3000 kr	3001 - 4000 kr	4001 - 6000 kr	6001 - 8000 kr	8001 - 10 000 kr	10 001 - 15 000 kr	üle 15 000 kr	sissetulekut ei ole	keeldub avaldamast	
n= 1008	304	143	132	120	82	227	101	162	159	111	110	101	75	116	73	

9. Kui Eestile tungitaks kallale, kas püüaksite siis Eestist lahkuda? Kas...

jah, kindlasti	%	3	4	3	6	1	5	1	2	4	5	3	4	3	3	0
tõenäoliselt jah	%	11	12	10	23	12	6	7	10	3	11	13	11	14	11	22
tõenäoliselt mitte	%	36	40	27	35	36	38	34	40	32	33	36	45	31	42	31
kindlasti mitte	%	42	31	54	25	45	50	54	43	53	45	37	33	45	38	38
Ei oska öelda	%	8	13	6	11	6	1	4	5	8	6	10	8	8	6	5

10. Mis tagab Teie arvates Eesti riigile suurima julgeoleku?

Kuulumine NATO-sse	%	68	61	75	38	83	84	76	65	61	65	72	68	78	71	70	60
Balti riikide kaitsealane koostöö	%	25	22	33	24	19	30	26	32	32	28	24	21	19	23	23	16
Kuulumine ÜRO-sse	%	24	26	20	25	21	19	24	28	23	20	22	31	27	21	26	13
Kuulumine Euroopa Julgeoleku ja Koostöö	%	28	27	33	34	23	29	27	18	23	40	30	25	33	23	28	30
Kuulumine Euroopa Liitu	%	42	45	32	42	36	39	50	38	39	44	41	38	49	48	42	45
Kaitsealane koostöö Põhjamaadega	%	19	18	23	15	21	26	16	27	18	18	20	20	15	16	11	29
Koostöö ja heanaaberlikud suhted Venega	%	41	42	32	74	34	24	36	43	49	41	44	43	26	42	40	33
Osalemine rahvusvahelistel sõjalistel operatsioonidel	%	8	7	8	5	14	11	6	6	6	5	10	14	9	9	8	7
Iseseisev kaitsevõime	%	25	27	27	27	29	24	19	24	30	16	21	25	23	28	23	46
Head suhted Ameerika Ühendriikidega	%	13	18	10	6	15	13	14	14	13	14	7	11	15	12	22	12
Midagi muud, mis?	%	2	2	5	2	0	0	3	4	1	1	3	1	2	5	0	4

11. Kas Teie olete Eesti NATO-sse kuulumise poolt või selle vastu?

Kindlasti poolt	%	36	38	43	9	43	46	39	34	32	35	35	33	41	49	43	30
Pigem poolt	%	37	30	40	27	47	44	43	33	36	37	41	45	38	29	34	35
Pigem vastu	%	11	13	7	22	2	6	9	9	10	10	10	13	9	15	8	13
Kindlasti vastu	%	5	7	2	15	0	0	1	10	6	4	3	4	4	3	3	4
Ei oska öelda	%	12	12	9	27	9	4	7	15	15	14	10	6	8	3	12	17

12. Kui võrd Te olete informeeritud sellest, mida Eesti jaoks tähendab NATO liikmeks olek?

Väga hästi	%	4	4	5	2	2	3	4	5	1	4	2	2	7	11	2	3
Pigem hästi	%	39	40	31	25	48	39	48	36	35	35	37	46	54	46	39	30
Pigem halvasti	%	39	40	47	38	34	47	33	44	37	37	49	40	33	36	35	40
Väga halvasti	%	10	9	12	17	9	10	8	14	17	13	9	7	5	3	9	11
Ei oska öelda	%	8	8	4	17	7	1	6	2	10	12	3	5	2	2	14	16

13. Kuidas on Teie hinnangul muutunud Eesti julgeolek pärast NATOga liitumist? Kas see on ...

Oluliselt suurenenud	%	11	13	10	2	7	15	13	11	8	10	10	9	21	13	7	8
Pigem suurenenud	%	45	44	50	22	55	57	48	41	42	37	49	51	47	55	57	33
Ei ole muutunud	%	30	33	35	47	22	19	22	31	33	33	32	31	28	24	20	38
Pigem vähenenud	%	2	3	1	5	1	2	2	3	1	4	3	4	0	5	1	2
Oluliselt vähenenud	%	0	0	0	2	0	0	1	0	2	0	0	1	0	0	1	0
Ei oska öelda	%	11	8	4	22	15	7	13	13	14	16	6	5	5	3	14	19

KÕIK	Pere keskmine netosissetulek kuus ühe pereliikme kohta						Huvitatus poliitikast					
	kuni 3000 kr	3001 - 4000 kr	4001 - 6000 kr	6001 - 8000 kr	üle 8000 kr	sissetulekut ei ole	keeldub avaldamast	väga huvitatud	mõningal määral huvitatud	pigem vähe-huvitatud	ei ole üldse huvitatud	ei oska öelda
n= 1008	143	188	206	128	139	73	131	133	468	299	101	7

9. Kui Eestile tungitaks kallale, kas püüaksite siis Eestist lahkuda? Kas...

jah, kindlasti	%	3	3	5	3	4	2	2	3	2	4	6	33	
tõenäoliselt jah	%	11	11	6	9	12	18	10	17	13	10	11	16	17
tõenäoliselt mitte	%	36	37	36	36	41	38	40	23	35	36	38	29	32
kindlasti mitte	%	42	46	48	44	39	35	32	41	44	44	39	38	18
Ei oska öelda	%	8	3	8	6	5	5	16	18	5	8	8	10	0

10. Mis tagab Teie arvates Eesti riigile suurima julgeoleku?

Kuulumine NATO-sse	%	68	70	65	74	72	74	57	54	72	71	63	60	34
Balti riikide kaitsealane koostöö	%	25	30	33	24	23	18	15	25	24	23	28	27	0
Kuulumine ÜRO-sse	%	24	23	20	23	27	27	12	29	24	25	22	21	48
Kuulumine Euroopa Julgeoleku ja Koostöö	%	28	30	26	31	26	24	36	28	21	31	26	32	36
Kuulumine Euroopa Liitu	%	42	34	42	46	43	48	46	36	51	44	38	35	33
Kaitsealane koostöö Põhjamaadega	%	19	24	17	16	19	19	26	17	23	20	16	19	20
Koostöö ja heanaaberlikud suhted Venega	%	41	43	46	36	38	35	35	50	35	39	45	47	32
Osalemine rahvusvahelistel sõjalistel operatsioonidel	%	8	7	7	9	9	11	10	4	8	7	9	13	0
Iseseisev kaitsevõime	%	25	21	27	21	24	19	45	30	22	22	31	28	20
Head suhted Ameerika Ühendriikidega	%	13	12	15	15	14	14	8	12	15	13	15	8	15
Midagi muud, mis?	%	2	3	1	2	1	4	3	1	1	2	3	2	17

11. Kas Teie olete Eesti NATO-sse kuulumise poolt või selle vastu?

Kindlasti poolt	%	36	30	30	43	40	48	27	32	55	39	28	25	15
Pigem poolt	%	37	40	42	39	37	33	35	27	21	38	40	45	0
Pigem vastu	%	11	11	9	5	12	9	15	18	9	9	14	11	17
Kindlasti vastu	%	5	6	7	3	2	1	5	8	7	4	5	3	31
Ei oska öelda	%	12	13	12	9	9	9	17	15	8	10	14	17	37

12. Kui võrd Te olete informeeritud sellest, mida Eesti jaoks tähendab NATO liikmeks olek?

Väga hästi	%	4	5	1	4	5	7	2	2	11	3	1	2	0
Pigem hästi	%	39	40	37	40	41	50	31	34	58	46	26	23	18
Pigem halvasti	%	39	35	41	44	43	32	37	38	21	39	47	39	49
Väga halvasti	%	10	14	13	8	7	7	10	14	6	5	16	23	32
Ei oska öelda	%	8	7	8	5	4	4	20	12	3	7	9	13	0

13. Kuidas on Teie hinnangul muutunud Eesti julgeolek pärast NATOga liitumist? Kas see on ...

Oluliselt suurenenud	%	11	8	10	11	13	16	9	6	18	11	7	9	18
Pigem suurenenud	%	45	39	46	45	51	56	35	41	46	52	41	30	0
Ei ole muutunud	%	30	31	30	32	28	20	36	37	25	26	35	41	32
Pigem vähenenud	%	2	6	1	2	3	3	2	1	4	2	1	3	34
Oluliselt vähenenud	%	0	0	1	0	1	0	0	1	1	0	0	1	0
Ei oska öelda	%	11	16	12	9	5	6	18	15	6	9	15	17	15

KÕIK	Linnaosa							Interneti kasutamine		Poliitiline orientatsioon				
	Põhja-Tallinn	Haabersti	Kesklinn	Kristiine	Lasnamäe	Pirita	Mustamäe	Nõmme	Jah	Ei	vasak	tsenter	parem	vastamata
n= 1008	32	27	30	21	85	11	53	46	763	245	113	353	240	302

9. Kui Eestile tungitaks kallale, kas püüaksite siis Eestist lahkuda? Kas...

	%	3	10	4	0	12	4	8	4	0	3	3	2	4	2	5
jah, kindlasti	%	3	10	4	0	12	4	8	4	0	3	3	2	4	2	5
tõenäoliselt jah	%	11	3	16	19	10	10	0	17	14	14	4	15	10	12	11
tõenäoliselt mitte	%	36	41	26	42	26	40	42	44	47	38	27	34	37	37	33
kindlasti mitte	%	42	30	42	7	47	28	50	29	34	36	60	40	42	44	40
Ei oska öelda	%	8	16	12	32	5	18	0	6	5	8	6	9	6	6	11

10. Mis tagab Teie arvates Eesti riigile suurima julgeoleku?

	%	68	56	53	84	74	29	81	78	79	69	62	61	67	81	60
Kuulumine NATO-sse	%	68	56	53	84	74	29	81	78	79	69	62	61	67	81	60
Balti riikide kaitsealane koostöö	%	25	44	28	7	17	20	21	11	28	23	31	23	29	22	23
Kuulumine ÜRO-sse	%	24	21	23	7	31	37	18	30	21	25	20	27	25	19	24
Kuulumine Euroopa Julgeoleku ja Koostöö	%	28	19	41	20	30	35	21	25	17	29	27	26	33	23	28
Kuulumine Euroopa Liitu	%	42	48	53	34	38	40	39	50	50	43	40	46	37	50	41
Kaitsealane koostöö Põhjamaadega	%	19	3	20	25	25	17	39	10	28	18	22	18	20	17	19
Koostöö ja heanaaberlikud suhted Venega	%	41	54	26	23	42	67	30	33	23	39	47	41	42	31	47
Osalemine rahvusvahelistel sõjalistel operatsioonidel	%	8	6	5	22	0	2	0	9	13	9	4	12	5	11	7
Iseseisev kaitsevõime	%	25	18	23	39	29	33	10	22	23	24	27	20	26	25	26
Head suhted Ameerika Ühendriikidega	%	13	29	12	40	14	5	41	20	16	14	12	14	12	17	12
Midagi muud, mis?	%	2	4	4	0	0	0	0	4	2	2	3	4	1	0	4

11. Kas Teie olete Eesti NATO-sse kuulumise poolt või selle vastu?

	%	36	47	40	62	33	4	47	48	66	37	33	37	34	56	23
Kindlasti poolt	%	36	47	40	62	33	4	47	48	66	37	33	37	34	56	23
Pigem poolt	%	37	25	41	26	32	32	31	31	23	37	35	31	40	32	39
Pigem vastu	%	11	4	8	6	15	27	0	12	7	11	9	13	10	8	13
Kindlasti vastu	%	5	9	7	3	10	14	0	2	0	3	8	8	5	1	6
Ei oska öelda	%	12	16	3	3	10	24	21	7	4	11	14	12	12	2	18

12. Kui võrd Te olete informeeritud sellest, mida Eesti jaoks tähendab NATO liikmeks olek?

	%	4	4	3	0	4	2	9	6	5	4	3	4	1	8	3
Väga hästi	%	4	4	3	0	4	2	9	6	5	4	3	4	1	8	3
Pigem hästi	%	39	36	45	34	35	27	62	61	40	41	34	43	39	53	28
Pigem halvasti	%	39	32	38	52	25	48	0	27	53	39	37	35	43	34	40
Väga halvasti	%	10	23	11	0	24	11	10	2	2	8	18	10	10	3	17
Ei oska öelda	%	8	6	3	15	11	12	19	4	0	7	8	8	7	1	13

13. Kuidas on Teie hinnangul muutunud Eesti julgeolek pärast NATOga liitumist? Kas see on ...

	%	11	13	8	25	0	8	19	15	19	12	7	8	10	19	6
Oluliselt suurenenud	%	11	13	8	25	0	8	19	15	19	12	7	8	10	19	6
Pigem suurenenud	%	45	40	53	56	52	24	69	45	62	47	39	44	46	57	37
Ei ole muutunud	%	30	27	23	12	31	57	12	33	16	28	37	34	33	20	33
Pigem vähenenud	%	2	6	8	0	4	2	0	2	0	2	3	6	2	0	3
Oluliselt vähenenud	%	0	0	0	0	0	0	0	0	0	0	1	0	1	0	1
Ei oska öelda	%	11	14	8	7	13	9	0	5	3	10	13	8	9	3	21

KÕIK	Erakond								
	Eesti Keskerakond	Eestimaa Rahvaliid	Eesti Reformierakond	Isamaa ja Res Publica Liit	Sotsiaal-demokraatlik Erakond	Eestimaa Rohelised	Üksikkandidaadi poolt	muu erakond	eoö / eelistus puudub
n= 1008	159	22	171	67	68	69	25	14	209

9. Kui Eestile tungitaks kallale, kas püüaksite siis Eestist lahkuda? Kas...

jah, kindlasti	%	3	2	0	3	2	0	0	4	7	6
tõenäoliselt jah	%	11	10	5	11	8	8	3	17	0	13
tõenäoliselt mitte	%	36	34	19	37	43	42	40	55	20	32
kindlasti mitte	%	42	47	71	46	47	48	53	24	64	38
Ei oska öelda	%	8	7	5	4	0	3	4	0	9	10

10. Mis tagab Teie arvates Eesti riigile suurima julgeoleku?

Kuulumine NATO-sse	%	68	59	71	88	82	88	82	66	67	66
Balti riikide kaitsealane koostöö	%	25	28	28	21	25	29	25	36	27	27
Kuulumine ÜRO-sse	%	24	26	17	19	33	19	21	18	37	23
Kuulumine Euroopa Julgeoleku ja Koostöö Liitu	%	28	33	17	26	19	19	37	7	30	29
Kuulumine Euroopa Liitu	%	42	43	45	53	39	46	28	57	28	34
Kaitsealane koostöö Põhjamaadega	%	19	18	29	19	20	28	22	21	34	19
Koostöö ja heanaaberlikud suhted Venega	%	41	48	44	20	12	31	25	48	31	48
Osalemine rahvusvahelistel sõjalistel operatsioonidel	%	8	7	0	14	18	4	9	11	6	7
Iseseisev kaitsevõime	%	25	18	49	21	27	26	38	31	31	27
Head suhted Ameerika Ühendriikidega	%	13	13	0	19	21	8	9	0	0	12
Midagi muud, mis?	%	2	0	0	1	1	3	3	4	9	2

11. Kas Teie olete Eesti NATO-sse kuulumise poolt või selle vastu?

Kindlasti poolt	%	36	25	39	62	68	48	42	38	52	23
Pigem poolt	%	37	36	34	32	27	47	47	30	0	49
Pigem vastu	%	11	18	11	4	3	5	5	21	0	10
Kindlasti vastu	%	5	7	5	0	0	0	0	0	27	5
Ei oska öelda	%	12	14	11	1	1	0	6	12	21	13

12. Kui võrd Te olete informeeritud sellest, mida Eesti jaoks tähendab NATO liikmeks olek?

Väga hästi	%	4	3	0	7	9	3	0	4	0	5
Pigem hästi	%	39	34	48	53	55	59	44	36	36	34
Pigem halvasti	%	39	40	36	34	30	36	42	52	50	40
Väga halvasti	%	10	16	4	4	5	2	5	4	8	14
Ei oska öelda	%	8	7	12	2	2	0	9	4	6	7

13. Kuidas on Teie hinnangul muutunud Eesti julgeolek pärast NATOga liitumist? Kas see on ...

Oluliselt suurenenud	%	11	8	4	18	18	21	8	16	23	7
Pigem suurenenud	%	45	37	52	58	64	58	55	42	31	42
Ei ole muutunud	%	30	37	20	19	14	21	22	39	30	37
Pigem vähenenud	%	2	4	5	0	0	0	3	0	9	3
Oluliselt vähenenud	%	0	1	0	0	0	0	0	0	0	1
Ei oska öelda	%	11	13	20	5	4	0	11	4	6	11

KÕIK	Sugu		Vanus						Teie haridustase			Rahvus		Elukoht			
	Mees	Naine	15-19 a.	20-29 a.	30-39 a.	40-49 a.	50-59 a.	60-74 a.	kuni põhi- haridus	kesk- keskeri- haridus	kõrg- haridus	Eesti	Muu	pealinn	suurlinn	muu linn, maakonna keskus	maa
n=	1008																
	471	537	102	191	175	182	168	190	198	597	213	696	312	304	203	305	196

14. Milline on Teie seisukoht Eesti riigikaitse tagamiseks tehtavate kulutuste kohta? Kas riigikaitsekulutusi tuleks ...

Tunduvalt tõsta	%	8	10	5	13	10	8	6	6	12	6	8	9	4	8	5	9	9	
Mõningal määral tõsta	%	26	26	25	24	33	24	25	21	25	24	25	28	32	11	28	16	26	31
Säilitada praeguse tasemel	%	45	47	44	45	41	45	47	48	46	43	46	45	46	43	42	49	43	49
Mõningal määral vähendada	%	6	6	6	5	7	5	4	6	6	5	5	3	11	6	7	5	4	
Tunduvalt vähendada	%	4	4	3	2	2	4	8	3	2	2	4	5	1	8	4	6	3	2
Ei oska öelda	%	12	6	18	11	8	14	11	15	15	13	14	9	8	22	12	17	14	5

15. Kas Eesti peaks jätkama tegutsemist rahvusvaheliste jõudude koosseisus kriisipiirkondades...

Kosovos

Jah, kindlasti	%	9	14	5	11	15	8	5	8	7	9	9	10	12	3	12	4	7	12
Tõenäoliselt jah	%	31	35	28	38	30	33	28	30	31	31	31	33	38	15	30	28	31	39
Tõenäoliselt mitte	%	27	25	28	27	29	25	26	25	28	32	26	24	30	20	23	20	30	33
Kindlasti mitte	%	25	21	28	16	20	26	30	30	22	20	26	25	14	48	27	36	23	12
Ei oska öelda	%	8	5	12	8	6	7	10	7	12	8	9	8	6	14	9	12	9	3

Iraagis

Jah, kindlasti	%	7	11	3	10	10	8	3	7	4	8	6	7	9	2	10	2	5	10
Tõenäoliselt jah	%	29	33	25	33	34	29	25	24	29	28	29	29	35	13	28	23	27	37
Tõenäoliselt mitte	%	28	26	29	28	28	25	29	27	29	32	27	27	31	20	25	20	32	35
Kindlasti mitte	%	30	27	33	24	24	31	35	36	28	26	31	30	20	53	32	44	29	15
Ei oska öelda	%	7	4	10	6	5	7	8	6	10	7	7	7	5	12	6	12	7	4

Afganistanis

Jah, kindlasti	%	7	10	4	8	9	9	4	7	5	6	7	8	9	2	9	2	5	10
Tõenäoliselt jah	%	28	33	24	34	31	30	26	24	27	27	29	27	35	13	28	21	26	39
Tõenäoliselt mitte	%	27	26	29	27	30	25	27	26	29	32	26	27	30	21	24	21	34	31
Kindlasti mitte	%	30	27	33	26	25	31	35	36	29	29	31	31	21	52	33	44	28	17
Ei oska öelda	%	7	4	10	6	5	6	9	7	10	7	7	7	5	12	6	13	7	3

16. Millise rahvusvahelise organisatsiooni poolt koordineeritud sõjalistel operatsioonidel osalemist peate Eesti jaoks kõige prioriteetsemaks?

NATO	%	42	49	35	40	48	42	36	42	41	42	41	45	54	15	37	28	47	54
Euroopa Liit	%	12	10	13	20	9	14	15	6	11	12	11	12	9	18	18	14	7	8
ÜRO Julgeolekunõukogu	%	18	20	16	20	18	20	16	14	19	15	18	20	17	19	19	21	15	17
mitte ühelgi neisti	%	13	11	15	7	11	13	14	18	13	16	14	8	10	20	10	15	15	13
Ei oska öelda	%	16	11	20	13	13	12	19	21	16	15	16	15	10	28	16	22	16	8

17. Millistes regioonides toimuvate kriisilukordade puhul peaksite Eesti kaitseväge sõjalist osalemist kõige põhjendatumaks?

Aafrikas	%	8	8	9	15	11	8	7	7	5	10	8	7	11	4	5	8	11	11
endisel NL territooriumil	%	22	25	20	32	26	17	21	22	19	25	20	25	26	14	20	18	26	25
Lähis-Idas	%	21	28	15	18	23	25	17	20	23	19	21	22	26	10	24	14	17	29
Ei oska öelda	%	48	39	56	35	40	51	55	51	53	46	50	45	38	72	50	61	47	35

KÕIK	Teie kodakondsus			Sotsiaalne staatus						
	Eesti	muu riik	koda-kondsusetata	Ettevõtja, juht, tipp-spetsialist	Keskastme spetsialist, ametnik, isikuteenindaja	Oskus-töölaine, operaator	Muu töötav	Õpilane, üliõpilane	Pensionär	Muu mittetöötav
n= 1008	861	69	78	173	227	170	68	112	168	89

14. Milline on Teie seisukoht Eesti riigikaitse tagamiseks tehtavate kulutuste kohta? Kas riigikaitsekulutusi tuleks ...

	%	8	2	5	9	8	8	10	4	9
Tunduvalt tõsta	%	8	2	5	9	8	8	10	4	9
Mõningal määral tõsta	%	26	5	12	26	25	24	25	24	29
Säilitada praeguse tasemel	%	45	46	40	36	48	47	45	49	41
Mõningal määral vähendada	%	6	5	11	11	4	5	6	2	7
Tunduvalt vähendada	%	4	3	8	8	5	5	2	1	3
Ei oska öelda	%	12	9	34	27	8	11	13	13	15

15. Kas Eesti peaks jätkama tegutsemist rahvusvaheliste jõudude koosseisus kriisipiirkondades...

Kosovos

	%	9	10	3	3	10	6	9	11	13	8	9
Jah, kindlasti	%	9	10	3	3	10	6	9	11	13	8	9
Tõenäoliselt jah	%	31	34	15	15	37	35	32	21	35	28	20
Tõenäoliselt mitte	%	27	28	20	18	24	25	25	41	25	26	30
Kindlasti mitte	%	25	21	49	48	24	27	29	24	18	23	26
Ei oska öelda	%	8	7	13	16	5	7	6	3	10	15	15

Iraagis

	%	7	8	0	2	8	5	7	6	10	5	7
Jah, kindlasti	%	7	8	0	2	8	5	7	6	10	5	7
Tõenäoliselt jah	%	29	31	13	17	31	29	29	18	34	31	19
Tõenäoliselt mitte	%	28	29	22	16	30	26	29	45	22	25	27
Kindlasti mitte	%	30	26	52	53	27	34	30	28	27	28	33
Ei oska öelda	%	7	6	12	12	5	5	4	3	7	11	14

Afganistanis

	%	7	8	0	2	8	6	6	6	8	7	6
Jah, kindlasti	%	7	8	0	2	8	6	6	6	8	7	6
Tõenäoliselt jah	%	28	31	15	14	29	29	29	22	33	28	22
Tõenäoliselt mitte	%	27	28	22	21	29	25	28	39	24	26	28
Kindlasti mitte	%	30	27	50	50	28	34	33	30	28	27	30
Ei oska öelda	%	7	6	12	13	5	7	4	3	7	11	14

16. Millise rahvusvahelise organisatsiooni poolt koordineeritud sõjalistel operatsioonidel osalemist peate Eesti jaoks kõige prioriteetsemaks?

	%	42	46	16	20	48	39	44	32	40	41	43
NATO	%	42	46	16	20	48	39	44	32	40	41	43
Euroopa Liit	%	12	12	10	11	10	12	11	11	19	11	10
ÜRO Julgeolekunõukogu	%	18	18	24	14	21	22	15	13	18	17	11
mitte ühelgi neisti	%	13	13	14	18	8	14	13	24	9	15	14
Ei oska öelda	%	16	12	35	37	13	13	17	20	14	17	22

17. Millistes regioonides toimuvate kriisiolukordade puhul peaksite Eesti kaitseväge sõjalist osalemist kõige põhjendatumaks?

	%	8	10	1	3	7	9	9	7	10	5	14
Aafrikas	%	8	10	1	3	7	9	9	7	10	5	14
endisel NL territooriumil	%	22	24	7	14	27	21	20	21	33	19	15
Lähis-Idas	%	21	23	12	8	21	21	26	20	19	20	16
Ei oska öelda	%	48	43	80	75	44	48	46	52	39	56	55

KÕIK	Regioon						Isiklik keskmine netosissetulek kuus (ilma tulumaksuta)									
	Tallinn	Põhja-Eesti	Ida-Virumaa	Lääne-Eesti	Kesk-Eesti	Lõuna-Eesti	kuni 3000 kr	3001 - 4000 kr	4001 - 6000 kr	6001 - 8000 kr	8001 - 10 000 kr	10 001 - 15 000 kr	üle 15 000 kr	sissetulekut ei ole	keeldub avaldamast	
n= 1008	304	143	132	120	82	227	101	162	159	111	110	101	75	116	73	

14. Milline on Teie seisukoht Eesti riigikaitse tagamiseks tehtavate kulutuste kohta? Kas riigikaitsekulutusi tuleks ...

Tunduvalt tõsta	%	8	8	11	2	8	13	7	8	8	13	7	5	10	7		
Mõningal määral tõsta	%	26	28	35	9	19	20	31	25	21	27	22	24	35	25	28	26
Säilitada praeguse tasemel	%	45	42	41	40	53	57	47	44	51	43	53	41	45	51	40	36
Mõningal määral vähendada	%	6	6	4	12	3	3	5	3	5	6	4	7	7	3	8	6
Tunduvalt vähendada	%	4	4	2	9	1	3	3	4	2	2	4	5	2	10	3	4
Ei oska öelda	%	12	12	7	28	15	4	8	17	17	15	9	10	4	5	12	20

15. Kas Eesti peaks jätkama tegutsemist rahvusvaheliste jõudude koosseisus kriisipiirkondades...

Kosovos

Jah, kindlasti	%	9	12	9	1	10	10	9	9	6	6	10	4	13	15	13	10
Tõenäoliselt jah	%	31	30	34	18	38	36	35	29	21	33	29	34	35	40	34	36
Tõenäoliselt mitte	%	27	23	32	21	26	39	27	21	31	25	32	37	24	20	26	13
Kindlasti mitte	%	25	27	20	49	14	15	19	23	30	28	23	18	25	25	19	30
Ei oska öelda	%	8	9	5	11	11	0	11	18	12	8	6	7	4	1	8	11

Iraagis

Jah, kindlasti	%	7	10	6	1	8	10	5	7	4	5	5	2	11	16	10	6
Tõenäoliselt jah	%	29	28	30	15	40	34	27	25	25	25	21	31	32	35	34	37
Tõenäoliselt mitte	%	28	25	38	22	21	32	31	21	28	32	37	39	27	19	23	17
Kindlasti mitte	%	30	32	22	53	20	23	26	32	33	32	30	23	28	30	28	31
Ei oska öelda	%	7	6	4	9	10	0	10	15	10	7	7	5	3	0	5	8

Afganistanis

Jah, kindlasti	%	7	9	6	1	10	7	5	7	4	5	5	3	10	17	9	6
Tõenäoliselt jah	%	28	28	30	14	37	38	28	25	22	25	26	30	29	31	35	37
Tõenäoliselt mitte	%	27	24	36	22	25	32	29	19	31	30	31	36	29	21	23	19
Kindlasti mitte	%	30	33	24	53	18	23	27	33	34	32	31	25	29	30	27	30
Ei oska öelda	%	7	6	4	10	10	0	10	16	9	8	7	6	3	0	5	8

16. Millise rahvusvahelise organisatsiooni poolt koordineeritud sõjalistel operatsioonidel osalemist peate Eesti jaoks kõige prioriteetsemaks?

NATO	%	42	37	59	16	51	58	41	33	33	41	43	41	51	50	48	42
Euroopa Liit	%	12	18	3	16	8	9	9	13	12	10	11	13	13	6	18	6
ÜRO Julgeolekunõukogu	%	18	19	10	21	8	16	25	16	15	22	18	22	18	22	14	13
mitte ühelgi neisti	%	13	10	17	17	16	13	11	11	20	12	14	17	7	7	9	16
Ei oska öelda	%	16	16	11	29	17	4	15	27	21	15	13	7	11	14	11	23

17. Millistes regioonides toimuvate kriisiolukordade puhul peaksite Eesti kaitseväge sõjalist osalemist kõige põhjendatumaks?

Aafrikas	%	8	5	22	2	9	7	8	7	7	12	9	8	7	7	10	7
endisel NL territooriumil	%	22	20	26	9	25	42	22	31	19	18	23	19	24	22	27	20
Lähis-Idas	%	21	24	18	11	21	29	22	14	16	16	19	28	27	34	22	21
Ei oska öelda	%	48	50	34	78	45	22	48	48	57	53	49	45	42	37	41	52

KÕIK	Pere keskmine netosissetulek koos ühe pereliikme kohta							Huvitatus poliitikast				
	kuni 3000 kr	3001 - 4000 kr	4001 - 6000 kr	6001 - 8000 kr	üle 8000 kr	sissetulekut ei ole	keeldub avaldamast	väga huvitatud	mõningal määral huvitatud	pigem vähe-huvitatud	ei ole üldse huvitatud	ei oska öelda
n=	1008											
	143	188	206	128	139	73	131	133	468	299	101	7

14. Milline on Teie seisukoht Eesti riigikaitse tagamiseks tehtavate kulutuste kohta? Kas riigikaitsekulutusi tuleks ...

Tunduvalt tõsta	%	8	11	5	10	3	12	5	6	13	7	5	11	0
Mõningal määral tõsta	%	26	20	22	29	31	26	28	24	28	29	23	14	0
Säilitada praeguse tasemel	%	45	44	50	40	52	45	40	43	40	45	47	48	32
Mõningal määral vähendada	%	6	2	6	6	4	7	6	8	2	6	6	8	18
Tunduvalt vähendada	%	4	4	4	2	2	5	6	4	6	3	3	7	0
Ei oska öelda	%	12	18	13	12	8	5	15	14	11	10	16	13	50

15. Kas Eesti peaks jätkama tegutsemist rahvusvaheliste jõudude koosseisus kriisipiirkondades...

Kosovos

Jah, kindlasti	%	9	9	6	8	7	17	10	7	22	6	7	10	0
Tõenäoliselt jah	%	31	31	24	35	32	40	34	23	35	37	26	20	15
Tõenäoliselt mitte	%	27	22	35	30	27	22	12	26	16	27	31	28	0
Kindlasti mitte	%	25	24	25	21	23	17	32	34	20	23	25	33	68
Ei oska öelda	%	8	13	10	5	10	4	13	9	6	7	11	9	17

Iraagis

Jah, kindlasti	%	7	7	4	5	5	15	6	7	17	5	4	9	0
Tõenäoliselt jah	%	29	25	26	32	26	36	35	20	26	31	29	21	15
Tõenäoliselt mitte	%	28	23	31	32	34	25	13	26	23	29	31	24	0
Kindlasti mitte	%	30	34	32	26	26	21	35	41	30	30	27	37	68
Ei oska öelda	%	7	11	8	4	8	3	10	6	5	5	10	9	17

Afganistanis

Jah, kindlasti	%	7	8	4	7	5	15	6	4	19	5	4	8	0
Tõenäoliselt jah	%	28	26	25	31	27	32	36	23	26	31	28	22	15
Tõenäoliselt mitte	%	27	20	32	32	31	28	14	26	21	29	30	25	0
Kindlasti mitte	%	30	34	31	26	29	22	34	41	31	29	29	37	68
Ei oska öelda	%	7	12	8	4	8	4	10	6	5	6	9	9	17

16. Millise rahvusvahelise organisatsiooni poolt koordineeritud sõjalistel operatsioonidel osalemist peate Eesti jaoks kõige prioriteetsemaks?

NATO	%	42	37	37	47	49	49	39	31	46	47	35	35	0
Euroopa Liit	%	12	13	12	12	10	11	13	10	12	12	12	11	17
ÜRO Julgeolekunõukogu	%	18	15	20	16	21	22	13	16	28	19	15	10	0
mitte ühelgi neisti	%	13	10	17	13	10	8	16	19	5	10	18	25	32
Ei oska öelda	%	16	25	14	12	10	10	19	24	8	13	21	19	51

17. Millistes regioonides toimuvate kriisiolukordade puhul peaksite Eesti kaitseväge sõjalist osalemist kõige põhjendatumaks?

Aafrikas	%	8	9	7	15	9	4	7	4	11	8	8	9	0
endisel NL territooriumil	%	22	21	24	19	22	29	19	21	27	23	18	25	0
Lähis-Idas	%	21	15	16	24	27	29	19	18	28	21	21	16	0
Ei oska öelda	%	48	55	53	42	42	39	55	57	34	48	53	50	100

KÕIK	Linnaosa							Interneti kasutamine		Poliitiline orientatsioon				
	Põhja-Tallinn	Haabersti	Kesklinn	Kristiine	Lasnamäe	Pirita	Mustamäe	Nõmme	Jah	Ei	vasak	tsenter	parem	vastamata
n= 1008	32	27	30	21	85	11	53	46	763	245	113	353	240	302

14. Milline on Teie seisukoht Eesti riigikaitse tagamiseks tehtavate kulutuste kohta? Kas riigikaitsekulutusi tuleks ...

Tunduvalt tõsta	%	8	8	9	7	0	3	0	19	9	9	5	4	8	11	5
Mõningal määral tõsta	%	26	39	37	38	26	17	49	35	20	27	23	25	28	34	16
Säilitada praeguse tasemel	%	45	25	30	40	46	50	44	31	59	45	47	43	44	46	46
Mõningal määral vähendada	%	6	8	0	3	0	11	0	2	6	6	6	12	6	3	5
Tunduvalt vähendada	%	4	3	8	0	0	7	0	4	4	3	8	3	1	5	
Ei oska öelda	%	12	17	16	13	28	12	8	8	6	11	17	8	11	4	23

15. Kas Eesti peaks jätkama tegutsemist rahvusvaheliste jõudude koosseisus kriisipiirkondades...

Kosovos

Jah, kindlasti	%	9	17	4	15	15	6	11	15	18	9	8	8	8	15	6
Tõenäoliselt jah	%	31	30	31	26	46	15	29	36	43	33	25	31	30	43	24
Tõenäoliselt mitte	%	27	14	25	24	9	19	30	28	35	26	29	33	30	21	24
Kindlasti mitte	%	25	24	35	9	26	53	30	12	2	24	28	22	25	15	33
Ei oska öelda	%	8	15	4	26	4	7	0	9	2	8	10	6	8	5	13

Iraagis

Jah, kindlasti	%	7	10	8	11	15	6	20	9	12	7	5	3	5	13	5
Tõenäoliselt jah	%	29	21	15	59	46	12	20	26	49	30	26	24	30	38	21
Tõenäoliselt mitte	%	28	30	34	11	9	23	30	27	30	28	28	35	31	25	23
Kindlasti mitte	%	30	28	39	16	26	54	30	29	6	29	33	33	28	19	39
Ei oska öelda	%	7	11	4	3	4	6	0	9	2	7	8	5	5	5	12

Afganistanis

Jah, kindlasti	%	7	10	8	15	15	4	20	9	11	7	6	6	5	13	4
Tõenäoliselt jah	%	28	19	23	59	46	13	20	30	35	29	25	26	31	33	22
Tõenäoliselt mitte	%	27	29	26	11	9	24	30	22	34	27	28	31	30	29	23
Kindlasti mitte	%	30	31	39	12	26	52	30	31	17	29	33	32	28	20	40
Ei oska öelda	%	7	11	4	3	4	7	0	9	2	7	8	5	6	6	11

16. Millise rahvusvahelise organisatsiooni poolt koordineeritud sõjalistel operatsioonidel osalemist peate Eesti jaoks kõige prioriteetsemaks?

NATO	%	42	32	36	63	18	21	12	48	58	43	39	42	40	58	31
Euroopa Liit	%	12	17	32	13	10	17	60	18	9	12	10	10	13	7	15
ÜRO Julgeolekunõukogu	%	18	14	19	4	61	14	21	22	20	19	13	23	19	18	15
mitte ühelgi neisti	%	13	5	8	7	4	20	0	7	6	12	16	12	15	8	16
Ei oska öelda	%	16	32	5	13	5	29	8	5	7	13	23	14	13	9	24

17. Millistes regioonides toimuvate kriisiolukordade puhul peaksite Eesti kaitseväge sõjalist osalemist kõige põhjendatumaks?

Aafrikas	%	8	7	5	0	0	4	12	14	3	9	6	6	10	11	5
endisel NL territooriumil	%	22	23	18	22	6	18	29	26	20	24	18	23	22	25	20
Lähis-Idas	%	21	25	25	27	6	14	22	26	48	22	18	22	23	27	15
Ei oska öelda	%	48	45	53	51	88	65	37	35	29	45	59	49	45	37	60

KÕIK	Erakond								
	Eesti Keskerakond	Eestimaa Rahvaliid	Eesti Reformierakond	Isamaa ja Res Publica Liit	Sotsiaal-demokraatlik Erakond	Eestimaa Rohelised	Üksikkandidaadi poolt	muu erakond	eoõ / eelistus puudub
n= 1008	159	22	171	67	68	69	25	14	209

14. Milline on Teie seisukoht Eesti riigikaitse tagamiseks tehtavate kulutuste kohta? Kas riigikaitsekulutusi tuleks ...

Tunduvalt tõsta	%	8	2	0	11	16	7	11	8	6	8
Mõningal määral tõsta	%	26	23	30	41	32	37	25	24	23	21
Säilitada praeguse tasemel	%	45	49	54	42	47	44	49	52	38	47
Mõningal määral vähendada	%	6	8	0	1	2	1	4	9	9	6
Tunduvalt vähendada	%	4	4	5	0	0	3	1	0	9	5
Ei oska öelda	%	12	13	12	4	12	3	8	7	15	12

15. Kas Eesti peaks jätkama tegutsemist rahvusvaheliste jõudude koosseisus kriisipiirkondades...

Kosovos

Jah, kindlasti	%	9	4	5	21	13	7	6	16	6	6
Tõenäoliselt jah	%	31	26	18	39	38	48	46	36	18	28
Tõenäoliselt mitte	%	27	30	48	23	30	29	28	23	30	27
Kindlasti mitte	%	25	35	21	10	16	11	13	25	25	27
Ei oska öelda	%	8	5	7	7	3	5	7	0	22	12

Iraagis

Jah, kindlasti	%	7	3	0	18	11	6	4	12	6	2
Tõenäoliselt jah	%	29	23	14	41	37	32	39	38	20	25
Tõenäoliselt mitte	%	28	28	58	23	34	36	30	20	33	30
Kindlasti mitte	%	30	42	21	12	17	22	22	30	34	32
Ei oska öelda	%	7	4	7	6	2	5	4	0	6	11

Afganistanis

Jah, kindlasti	%	7	4	0	17	12	8	6	7	6	2
Tõenäoliselt jah	%	28	21	19	39	34	35	40	40	18	25
Tõenäoliselt mitte	%	27	28	48	25	35	33	23	23	36	28
Kindlasti mitte	%	30	42	25	14	17	21	25	30	34	33
Ei oska öelda	%	7	5	7	6	2	4	6	0	6	12

16. Millise rahvusvahelise organisatsiooni poolt koordineeritud sõjalistel operatsioonidel osalemist peate Eesti jaoks kõige prioriteetsemaks?

NATO	%	42	31	51	58	54	51	57	63	53	36
Euroopa Liit	%	12	17	8	11	13	18	3	9	15	7
ÜRO Julgeolekunõukogu	%	18	23	16	14	21	14	20	5	13	16
mitte ühelgi neisti	%	13	15	20	6	9	13	8	17	0	21
Ei oska öelda	%	16	13	4	10	4	4	12	7	18	20

17. Millistes regioonides toimuvate kriisiolukordade puhul peaksite Eesti kaitseväge sõjalist osalemist kõige põhjendatumaks?

Aafrikas	%	8	12	5	8	7	10	10	9	27	9
endisel NL territooriumil	%	22	17	21	25	38	19	35	24	21	19
Lähis-Idas	%	21	17	16	32	28	40	19	26	5	16
Ei oska öelda	%	48	54	58	35	27	30	36	42	47	57

KÕIK	Sugu		Vanus						Teie haridustase			Rahvus		Elukoht					
	Mees	Naine	15-19 a.	20-29 a.	30-39 a.	40-49 a.	50-59 a.	60-74 a.	kuni põhi- haridus	kesk- keskeri- haridus	kõrg- haridus	Eesti	Muu	pealinn	suurlinn	muu linn, maakonna keskus	maa		
n=	1008		471	537	102	191	175	182	168	190	198	597	213	696	312	304	203	305	196

18. Eesti riigikaitse rajaneb praegu üldisel sõjaväekohustusel. Kas Teie arvates peaks Eestis ...

Loobuma kohustuslikust ajateenistusest ja jääks üksnes kutseline kaitsevägi	%	16	15	17	20	21	17	14	18	6	15	16	16	13	22	20	20	13	8
Säilima senine süsteem, kus on kombineeritud kutseline kaitsevägi ajateenistusega	%	77	79	74	73	70	74	79	77	85	79	75	79	82	65	74	70	77	87
Ei oska öelda	%	8	6	9	7	8	9	6	6	9	6	9	5	6	13	5	10	10	5

19. Millistest infoallikatest olete Te saanud informatsiooni Eesti riigikaitse ja NATO kohta?

Eestis ilmuvad eestikeelsed ajalehed/ajakirjad	%	64	65	63	66	63	64	61	62	69	67	61	70	86	16	54	43	74	85
Eestis ilmuvad venekeelsed ajalehed/ajakirjad	%	18	17	19	17	12	20	19	22	16	14	19	16	2	54	28	30	9	1
Venemaal ilmuvad ajalehed/ajakirjad	%	1	1	1	0	1	1	1	2	0	1	1	0	0	2	0	2	1	0
Lääneriikides ilmuvad ajalehed/ajakirjad	%	1	1	1	3	2	2	1	1	1	2	1	4	2	1	3	2	0	0
Eesti raadiojaamade eestikeelsed raadiosaated	%	47	48	46	34	41	44	44	49	66	51	47	45	64	9	35	31	55	72
Eesti raadiojaamade venekeelsed raadiosaated	%	16	15	18	9	15	14	18	22	17	13	19	13	1	49	23	31	9	1
Venemaa raadiosaated	%	4	3	5	2	6	5	2	3	3	6	3	3	0	12	4	7	3	1
Välisraadio saated	%	2	3	1	4	1	2	2	3	1	2	2	1	1	4	3	2	1	1
Eesti telekanalite eestikeelsed telesaated	%	62	63	62	65	64	61	60	57	69	68	59	66	83	15	51	41	73	86
Eesti telekanalite venekeelsed telesaated	%	14	13	14	13	8	17	19	15	12	11	15	12	2	41	18	23	11	3
Venemaa telekanalid	%	11	10	11	5	8	10	14	14	11	10	12	7	2	29	15	22	5	2
Soome televisioon	%	2	2	2	1	2	2	1	1	2	1	2	2	2	0	4	1	1	0
Muud välisriikide telesaated	%	2	2	2	5	3	4	2	1	0	3	2	1	2	3	4	1	2	1
Internet	%	27	28	25	49	42	32	28	13	5	21	26	33	27	26	27	30	30	18
vastamata	%	0	1	0	1	0	0	0	2	0	1	1	0	0	1	1	0	0	1

20. Kui vajalikuks Teie peate noormeeste jaoks sõjaväeteenistuse läbimist? Kas Teie arvates on sõjaväeteenistuse läbimine ...

kindlasti vajalik	%	60	61	59	47	47	58	62	63	78	66	60	55	67	46	47	55	64	80
pigem vajalik	%	30	28	31	42	37	29	30	25	20	27	30	31	25	40	38	35	28	15
pigem mittevajalik	%	6	7	6	7	11	9	4	6	1	4	6	9	6	7	9	7	5	3
täiesti mittevajalik	%	2	1	2	1	2	2	2	2	1	1	2	2	1	3	2	2	1	1
ei oska öelda	%	2	2	2	2	3	2	3	3	0	2	2	1	1	4	4	2	2	0

KÕIK	Teie kodakondsus			Sotsiaalne staatus						
	Eesti	muu riik	koda-kondsuset	Ettevõtja, juht, tipp-spetsialist	Keskastme spetsialist, ametnik, isikuteenindaja	Oskus-töoline, operaator	Muu töötav	Õpilane, üliõpilane	Pensionär	Muu mittetöötav
n= 1008	861	69	78	173	227	170	68	112	168	89

18. Eesti riigikaitse rajaneb praegu üldisel sõjaväekohustusel. Kas Teie arvates peaks Eestis ...

Loobuma kohustuslikust ajateenistusest ja jääks üksnes kutseline kaitsevägi	%	16	15	11	22	16	16	15	13	23	8	22
Säilima senine süsteem, kus on kombineeritud kutseline kaitsevägi ajateenistusega	%	77	78	72	61	78	77	76	82	68	83	71
Ei oska öelda	%	8	6	17	17	6	7	9	5	10	9	7

19. Millistest infoallikatest olete Te saanud informatsiooni Eesti riigikaitse ja NATO kohta?

Eestis ilmuvad eestikeelsed ajalehed/ajakirjad	%	64	74	9	6	75	64	61	64	64	60	59
Eestis ilmuvad venekeelsed ajalehed/ajakirjad	%	18	11	54	56	10	18	22	18	19	19	19
Venemaal ilmuvad ajalehed/ajakirjad	%	1	0	4	1	1	1	1	0	0	1	1
Lääneriikides ilmuvad ajalehed/ajakirjad	%	1	2	0	1	5	1	0	0	2	0	0
Eesti raadiojaamade eestikeelsed raadiosaated	%	47	55	3	6	48	40	48	58	38	58	47
Eesti raadiojaamade venekeelsed raadiosaated	%	16	9	62	52	7	14	23	17	15	21	18
Venemaa raadiosaated	%	4	2	18	12	2	5	5	0	3	4	8
Välisraadio saated	%	2	2	3	2	1	2	3	1	3	1	1
Eesti telekanalite eestikeelsed telesaated	%	62	72	10	8	69	61	57	67	60	64	60
Eesti telekanalite venekeelsed telesaated	%	14	8	54	41	12	13	13	20	17	14	13
Venemaa telekanalid	%	11	6	44	28	8	8	18	5	5	14	11
Soome televisioon	%	2	2	0	0	4	1	2	0	1	1	1
Muud välisriikide telesaated	%	2	2	4	3	3	3	1	0	4	0	1
Internet	%	27	27	16	29	30	37	21	15	44	4	36
vastamata	%	0	0	0	1	0	0	0	1	1	1	0

20. Kui vajalikuks Teie peate noormeeste jaoks sõjaväeteenistuse läbimist? Kas Teie arvates on sõjaväeteenistuse läbimine ...

kindlasti vajalik	%	60	62	55	44	54	56	65	69	46	77	52
pigem vajalik	%	30	28	36	42	33	30	27	20	43	19	36
pigem mittevajalik	%	6	7	1	5	9	8	4	5	8	3	8
täiesti mittevajalik	%	2	1	1	5	2	3	1	4	0	1	1
ei oska öelda	%	2	2	7	4	2	2	3	1	3	1	2

KÕIK	Regioon						Isiklik keskmine netosissetulek kuus (ilma tulumaksuta)								
	Tallinn	Põhja-Eesti	Ida-Virumaa	Lääne-Eesti	Kesk-Eesti	Lõuna-Eesti	kuni 3000 kr	3001 - 4000 kr	4001 - 6000 kr	6001 - 8000 kr	8001 - 10 000 kr	10 001 - 15 000 kr	üle 15 000 kr	sissetulekut ei ole	keeldub avaldamast
n= 1008	304	143	132	120	82	227	101	162	159	111	110	101	75	116	73

18. Eesti riigikaitse rajaneb praegu üldisel sõjaväekohustusel. Kas Teie arvates peaks Eestis ...

Loobuma kohustuslikust ajateenistusest ja jääks üksnes kutseline kaitsevägi	%	16	20	8	21	9	13	16	14	9	18	13	12	21	15	23	19
Säilima senine süsteem, kus on kombineeritud kutseline kaitsevägi ajateenistusega	%	77	74	82	61	87	85	77	77	82	74	79	84	74	78	68	71
Ei oska öelda	%	8	5	10	18	4	2	7	8	8	9	8	4	5	7	9	11

19. Millistest infoallikatest olete Te saanud informatsiooni Eesti riigikaitse ja NATO kohta?

Eestis ilmuvad eestikeelsed ajalehed/ajakirjad	%	64	54	78	17	81	81	80	58	59	62	65	71	73	71	67	53
Eestis ilmuvad venekeelsed ajalehed/ajakirjad	%	18	28	3	48	3	2	8	17	21	16	22	17	11	11	18	25
Venemaal ilmuvad ajalehed/ajakirjad	%	1	0	1	3	0	0	0	2	0	1	1	1	0	0	0	1
Lääneriikides ilmuvad ajalehed/ajakirjad	%	1	3	1	0	1	0	2	0	1	1	0	1	3	3	2	4
Eesti raadiojaamade eestikeelsed raadiosaated	%	47	35	57	15	66	65	60	46	54	49	49	47	49	48	40	40
Eesti raadiojaamade venekeelsed raadiosaated	%	16	23	4	53	2	1	7	19	27	17	19	13	9	5	10	19
Venemaa raadiosaated	%	4	4	5	11	0	3	2	7	7	5	1	1	4	1	2	4
Välisraadio saated	%	2	3	1	1	0	3	2	1	1	2	2	2	1	2	3	3
Eesti telekanalite eestikeelsed telesaated	%	62	51	80	20	77	81	77	64	60	57	67	69	62	70	64	53
Eesti telekanalite venekeelsed telesaated	%	14	18	6	37	3	5	9	17	15	16	16	11	13	8	15	9
Venemaa telekanalid	%	11	15	6	31	2	4	3	15	15	11	7	9	10	7	7	11
Soome televisioon	%	2	4	2	0	0	0	1	1	2	1	1	3	3	3	1	2
Muud välisriikide telesaated	%	2	4	1	0	0	3	2	2	0	1	3	1	3	4	5	0
Internet	%	27	27	27	29	29	21	27	23	9	26	25	33	27	44	42	23
vastamata	%	0	1	0	1	0	0	1	0	0	1	0	0	0	0	1	1

20. Kui vajalikuks Teie peate noormeeste jaoks sõjaväeteenistuse läbimist? Kas Teie arvates on sõjaväeteenistuse läbimine ...

kindlasti vajalik	%	60	47	79	51	72	65	63	62	70	67	58	61	55	55	44	60
pigem vajalik	%	30	38	17	36	22	27	28	28	27	24	33	31	34	27	41	23
pigem mittevajalik	%	6	9	2	7	4	6	6	8	2	4	4	4	10	14	7	11
täiesti mittevajalik	%	2	2	1	2	1	0	2	2	1	2	3	2	1	1	1	0
ei oska öelda	%	2	4	1	3	2	1	0	0	0	2	1	2	1	3	6	6

KÕIK	Pere keskmine netosissetulek koos ühe pereliikme kohta						Huvitatus poliitikast					
	kuni 3000 kr	3001 - 4000 kr	4001 - 6000 kr	6001 - 8000 kr	üle 8000 kr	sissetulekut ei ole	keeldub avaldamast	väga huvitatud	mõningal määral huvitatud	pigem vähehuvitatud	ei ole üldse huvitatud	ei oska öelda
n= 1008	143	188	206	128	139	73	131	133	468	299	101	7

18. Eesti riigikaitse rajaneb praegu üldisel sõjaväekohustusel. Kas Teie arvates peaks Eestis ...

Loobuma kohustuslikust ajateenistusest ja jääks üksnes kutseline kaitsevägi	%	16	15	13	13	16	13	21	22	9	18	14	19	17
Säilima senine süsteem, kus on kombineeritud kutseline kaitsevägi ajateenistusega	%	77	73	81	80	78	84	70	65	83	78	75	68	83
Ei oska öelda	%	8	12	6	7	6	3	9	13	8	5	11	13	0

19. Millistest infoallikatest olete Te saanud informatsiooni Eesti riigikaitse ja NATO kohta?

Eestis ilmuvad eestikeelsed ajalehed/ajakirjad	%	64	62	62	69	73	78	55	44	72	68	57	61	0
Eestis ilmuvad venekeelsed ajalehed/ajakirjad	%	18	21	20	11	15	8	27	29	18	15	21	17	30
Venemaal ilmuvad ajalehed/ajakirjad	%	1	1	1	1	1	0	0	2	1	1	0	2	20
Lääneriikides ilmuvad ajalehed/ajakirjad	%	1	0	0	2	0	4	6	1	3	1	1	1	0
Eesti raadiojaamade eestikeelsed raadiosaated	%	47	41	58	51	52	49	37	33	56	51	40	41	15
Eesti raadiojaamade venekeelsed raadiosaated	%	16	20	23	13	13	3	22	22	19	13	22	11	0
Venemaa raadiosaated	%	4	4	7	3	2	3	4	4	2	3	6	6	0
Välisraadio saated	%	2	2	1	1	2	2	5	2	3	2	1	2	0
Eesti telekanalite eestikeelsed telesaated	%	62	60	63	72	66	71	46	47	60	70	55	55	17
Eesti telekanalite venekeelsed telesaated	%	14	14	13	12	14	9	11	25	14	12	16	14	65
Venemaa telekanalid	%	11	11	14	10	6	7	10	15	4	8	16	15	38
Soome televisioon	%	2	1	1	1	2	3	2	3	2	2	1	0	0
Muud välisriikide telesaated	%	2	2	1	3	1	4	0	4	3	1	3	3	0
Internet	%	27	30	14	27	27	36	29	30	27	26	26	32	51
vastamata	%	0	1	0	1	0	0	0	1	1	0	0	1	0

20. Kui vajalikuks Teie peate noormeeste jaoks sõjaväeteenistuse läbimist? Kas Teie arvates on sõjaväeteenistuse läbimine ...

kindlasti vajalik	%	60	60	66	64	63	58	56	48	72	59	58	53	53
pigem vajalik	%	30	33	27	27	27	31	28	37	22	29	33	35	29
pigem mittevajalik	%	6	5	5	5	8	9	8	7	2	8	6	5	17
täiesti mittevajalik	%	2	1	2	2	1	1	3	2	1	2	2	2	0
ei oska öelda	%	2	1	1	2	2	1	6	6	3	2	1	5	0

KÕIK	Linnaosa							Interneti kasutamine		Poliitiline orientatsioon				
	Põhja-Tallinn	Haabersti	Kesklinn	Kristiine	Lasnamäe	Pirita	Mustamäe	Nõmme	Jah	Ei	vasak	tsenter	parem	vastamata
n= 1008	32	27	30	21	85	11	53	46	763	245	113	353	240	302

18. Eesti riigikaitse rajaneb praegu üldisel sõjaväekohustusel. Kas Teie arvates peaks Eestis ...

Loobuma kohustuslikust ajateenistusest ja jääks üksnes kutseline kaitsevägi	%	16	25	28	12	15	29	0	22	5	18	7	19	17	12	15
Säilima senine süsteem, kus on kombineeritud kutseline kaitsevägi ajateenistusega	%	77	62	65	88	79	62	100	78	90	74	83	72	75	85	73
Ei oska öelda	%	8	12	7	0	6	9	0	0	5	7	9	9	7	3	11

19. Millistest infoallikatest olete Te saanud informatsiooni Eesti riigikaitse ja NATO kohta?

Eestis ilmuvad eestikeelsed ajalehed/ajakirjad	%	64	49	58	77	56	12	78	78	85	65	60	53	64	82	55
Eestis ilmuvad venekeelsed ajalehed/ajakirjad	%	18	34	27	19	35	52	0	18	4	17	20	27	18	7	23
Venemaal ilmuvad ajalehed/ajakirjad	%	1	3	0	0	0	0	0	0	0	1	1	1	1	1	1
Lääneriikides ilmuvad ajalehed/ajakirjad	%	1	4	0	3	0	1	0	6	5	2	0	2	1	2	2
Eesti raadiojaamade eestikeelsed raadiosaated	%	47	33	36	45	15	6	92	42	69	45	56	47	48	57	39
Eesti raadiojaamade venekeelsed raadiosaated	%	16	22	18	25	14	46	0	18	2	14	24	23	18	4	22
Venemaa raadiosaated	%	4	9	4	0	10	6	0	2	0	4	5	4	2	2	7
Välisraadio saated	%	2	4	4	0	10	3	0	4	0	2	2	6	1	0	3
Eesti telekanalite eestikeelsed telesaated	%	62	43	54	72	42	15	100	66	84	63	62	57	63	76	53
Eesti telekanalite venekeelsed telesaated	%	14	24	27	21	35	25	0	6	2	13	17	12	14	4	23
Venemaa telekanalid	%	11	24	3	3	18	36	0	0	2	9	15	14	8	5	16
Soome televisioon	%	2	3	3	6	6	0	0	4	9	2	0	2	1	2	2
Muud välisriikide telesaated	%	2	4	3	11	0	4	0	4	0	3	0	0	3	3	1
Internet	%	27	35	32	20	5	26	30	30	29	35	1	23	30	28	23
vastamata	%	0	3	0	0	4	0	0	0	0	0	1	0	1	0	1

20. Kui vajalikuks Teie peate noormeeste jaoks sõjaväeteenistuse läbimist? Kas Teie arvates on sõjaväeteenistuse läbimine ...

kindlasti vajalik	%	60	50	41	39	62	37	47	58	54	55	76	58	57	70	57
pigem vajalik	%	30	27	36	58	17	44	34	31	39	33	21	30	33	24	31
pigem mittevajalik	%	6	10	20	0	21	9	19	4	7	8	2	8	6	5	7
täiesti mittevajalik	%	2	3	0	0	0	4	0	5	0	2	1	2	3	1	1
ei oska öelda	%	2	10	3	3	0	7	0	2	0	3	1	3	2	1	4

KÕIK	Erakond								
	Eesti Keskerakond	Eestimaa Rahvaliid	Eesti Reformierakond	Isamaa ja Res Publica Liit	Sotsiaal-demokraatlik Erakond	Eestimaa Rohelised	Üksikkandidaadi poolt	muu erakond	eoö / eelistus puudub
n= 1008	159	22	171	67	68	69	25	14	209

18. Eesti riigikaitse rajaneb praegu üldisel sõjaväekohustusel. Kas Teie arvates peaks Eestis ...

<i>Loobuma kohustuslikust ajateenistusest ja jääks üksnes kutseline kaitsevägi</i>	%	16	18	13	12	16	10	12	5	27	19
<i>Säilima senine süsteem, kus on kombineeritud kutseline kaitsevägi ajateenistusega</i>	%	77	76	84	85	83	84	77	84	66	72
<i>Ei oska öelda</i>	%	8	5	4	3	1	6	11	11	6	9

19. Millistest infoallikatest olete Te saanud informatsiooni Eesti riigikaitse ja NATO kohta?

<i>Eestis ilmuvad eestikeelsed ajalehed/ajakirjad</i>	%	64	49	87	89	80	92	90	69	57	69
<i>Eestis ilmuvad venekeelsed ajalehed/ajakirjad</i>	%	18	30	8	2	2	2	1	4	7	16
<i>Venemaal ilmuvad ajalehed/ajakirjad</i>	%	1	0	0	0	0	0	0	5	0	1
<i>Lääneriikides ilmuvad ajalehed/ajakirjad</i>	%	1	0	0	2	2	3	0	0	0	1
<i>Eesti raadiojaamade eestikeelsed raadiosaated</i>	%	47	44	74	62	56	73	69	60	51	48
<i>Eesti raadiojaamade venekeelsed raadiosaated</i>	%	16	30	5	1	5	0	1	0	0	11
<i>Venemaa raadiosaated</i>	%	4	2	0	1	2	0	0	0	7	4
<i>Välisraadio saated</i>	%	2	2	5	1	2	0	1	0	15	1
<i>Eesti telekanalite eestikeelsed telesaated</i>	%	62	50	83	86	87	86	80	70	69	65
<i>Eesti telekanalite venekeelsed telesaated</i>	%	14	22	5	1	0	1	3	0	24	9
<i>Venemaa telekanalid</i>	%	11	13	0	2	3	0	3	14	34	8
<i>Soome televisioon</i>	%	2	0	0	2	0	5	6	0	0	1
<i>Muud välisriikide telesaated</i>	%	2	1	0	2	3	3	3	0	0	0
<i>Internet</i>	%	27	24	13	26	36	22	23	32	26	28
<i>vastamata</i>	%	0	1	0	0	0	0	0	0	0	0

20. Kui vajalikuks Teie peate noormeeste jaoks sõjaväeteenistuse läbimist? Kas Teie arvates on sõjaväeteenistuse läbimine ...

<i>kindlasti vajalik</i>	%	60	60	75	73	50	56	64	62	70	62
<i>pigem vajalik</i>	%	30	29	25	21	40	38	27	24	21	24
<i>pigem mittevajalik</i>	%	6	5	0	5	6	4	6	13	9	10
<i>täiesti mittevajalik</i>	%	2	2	0	1	0	2	0	0	0	3
<i>ei oska öelda</i>	%	2	3	0	1	3	0	3	0	0	1

KÕIK	Sugu		Vanus						Teie haridustase			Rahvus		Elukoht				
	Mees	Naine	15-19 a.	20-29 a.	30-39 a.	40-49 a.	50-59 a.	60-74 a.	kuni põhi- haridus	kesk- keskeri- haridus	kõrg- haridus	Eesti	Muu	pealinn	suurlinn	muu linn, maakonna keskus	maa	
n=	1008																	
	471	537	102	191	175	182	168	190	198	597	213	696	312	304	203	305	196	

21. Millal on Teie arvates sobivaim aeg ajateenistuseks?

Kohe pärast gümnaasiumi/keskkooli lõpetamist	%	49	51	48	50	45	40	59	51	49	47	50	49	50	47	49	47	48	53
Kõrgkoolis õppimise ajal	%	1	2	1	1	3	1	1	2	2	1	1	1	1	1	0	2	2	1
Pärast kõrgkooli lõpetamist	%	9	8	10	7	10	8	7	9	12	10	10	8	10	8	10	6	11	7
Mõni aasta pärast gümnaasiumi lõpetamist, kui inimesel on juba kindel töökoht	%	4	5	3	6	3	5	5	4	4	5	4	3	4	4	4	2	5	8
Vabalt valitud ajal enne 28-aastaseks saamist.	%	29	27	31	31	32	37	20	27	28	29	28	31	30	28	27	36	27	28
Muul ajal	%	1	1	1	0	1	1	2	2	0	0	1	1	0	2	0	2	1	0
Ei pea ajateenistust üldse vajalikuks	%	4	4	4	3	7	7	2	4	1	5	3	6	3	6	5	4	4	3
Ei oska öelda	%	2	2	2	1	1	1	3	3	4	3	2	2	1	3	4	1	2	1

22. Milline on Teie informeeritus elu- ja teenistustingimuste kohta Eesti Kaitseväes?

väga hea	%	8	11	6	7	16	7	6	8	3	6	9	8	10	4	9	7	8	7
pigem hea	%	41	47	35	48	52	43	34	35	36	40	40	43	46	30	37	44	41	43
pigem halb	%	32	28	36	33	22	35	36	34	34	33	32	32	29	39	33	33	30	33
väga halb	%	11	7	15	6	7	6	14	17	16	14	11	10	8	19	13	10	11	10
ei oska öelda	%	7	7	7	6	2	9	10	6	11	7	8	6	7	7	8	5	9	6

23. Kas kooli õppeprogrammis peaks olema riigikaitseõpetus?

Jah, kindlasti	%	43	44	42	29	33	45	43	52	49	41	45	38	44	41	40	39	44	51
Arvatavasti küll	%	41	43	39	38	44	41	44	36	41	39	40	45	42	39	46	39	39	37
Arvatavasti mitte	%	11	10	12	28	14	8	9	8	5	16	10	10	9	15	11	15	10	8
Kindlasti mitte	%	3	2	4	4	7	2	0	1	3	3	2	3	3	2	3	3	4	2
Ei oska öelda	%	2	2	3	2	1	3	3	3	2	1	3	3	2	4	1	4	3	2

24. Kuidas suhtute kodanikesse, kes hoiavad ajateenistusest kõrvale?

Mõistate hukka	%	18	21	15	5	12	16	20	16	32	13	20	15	19	16	15	18	17	24
Suhtute negatiivselt	%	40	37	41	37	30	41	42	45	41	42	37	46	45	27	34	34	45	46
Suhtute mõistvalt	%	34	34	34	50	47	35	30	27	21	39	33	32	32	38	40	35	31	29
Kiidate heaks	%	1	1	1	1	4	0	0	0	0	1	1	0	1	2	2	0	1	1
Ei oska öelda	%	7	7	8	7	6	9	7	11	5	5	9	7	3	17	8	13	8	1

KÕIK	Teie kodakondsus			Sotsiaalne staatus						
	Eesti	muu riik	koda- kondsuseta	Ettevõtja, juht, tipp- spetsialist	Keskastme spetsialist, ametnik, isikuteenindaja	Oskus- töoline, operaator	Muu töötav	Õpilane, üliõpilane	Pensionär	Muu mittetöötav
n= 1008	861	69	78	173	227	170	68	112	168	89

21. Millal on Teie arvates sobivaim aeg ajateenistuseks?

Kohe pärast gümnaasiumi/keskkooli lõpetamist	%	49	49	49	45	48	47	54	44	42	58	42
Kõrgkoolis õppimise ajal	%	1	1	3	0	2	1	1	0	2	1	2
Pärast kõrgkooli lõpetamist	%	9	10	6	7	6	12	8	19	8	8	7
Mõni aasta pärast gümnaasiumi lõpetamist, kui inimesel on juba kindel töökoht	%	4	4	4	6	5	5	4	0	5	4	6
Vabalt valitud ajal enne 28-aastaseks saamist.	%	29	29	26	31	32	28	28	27	36	22	35
Muul ajal	%	1	1	3	3	0	0	2	0	0	1	2
Ei pea ajateenistust üldse vajalikuks	%	4	4	3	8	4	6	3	8	5	1	5
Ei oska öelda	%	2	2	6	0	3	1	1	1	1	5	0

22. Milline on Teie informeeritus elu- ja teenistustingimuste kohta Eesti Kaitseväes?

väga hea	%	8	9	3	1	9	10	12	7	6	4	6
pigem hea	%	41	43	16	35	47	40	41	35	52	30	42
pigem halb	%	32	31	43	34	30	32	29	29	32	40	34
väga halb	%	11	9	25	21	7	13	9	23	5	15	15
ei oska öelda	%	7	7	13	8	8	6	9	6	5	12	4

23. Kas kooli õppeprogrammis peaks olema riigikaitseõpetus?

Jah, kindlasti	%	43	42	49	43	42	40	53	49	29	50	32
Arvatavasti küll	%	41	42	34	38	44	43	37	42	41	40	39
Arvatavasti mitte	%	11	11	8	14	11	11	6	6	23	4	21
Kindlasti mitte	%	3	3	3	2	2	3	2	2	5	3	5
Ei oska öelda	%	2	2	6	3	2	3	2	1	2	3	3

24. Kuidas suhtute kodanikesse, kes hoiavad ajateenistusest kõrvale?

Mõistate hukka	%	18	18	23	14	14	18	23	19	5	27	14
Suhtute negatiivselt	%	40	41	30	29	49	39	36	30	39	41	33
Suhtute mõistvalt	%	34	35	22	37	32	33	32	41	48	25	41
Kiidade heaks	%	1	1	3	1	0	1	2	2	2	0	0
Ei oska öelda	%	7	5	22	19	5	9	7	7	6	8	12

KÕIK	Regioon						Isiklik keskmine netosissetulek kuus (ilma tulumaksuta)									
	Tallinn	Põhja-Eesti	Ida-Virumaa	Lääne-Eesti	Kesk-Eesti	Lõuna-Eesti	kuni 3000 kr	3001 - 4000 kr	4001 - 6000 kr	6001 - 8000 kr	8001 - 10 000 kr	10 001 - 15 000 kr	üle 15 000 kr	sissetulekut ei ole	keeldub avaldamast	
n= 1008	304	143	132	120	82	227	101	162	159	111	110	101	75	116	73	

21. Millal on Teie arvates sobivaim aeg ajateenistuseks?

	%	Tallinn	Põhja-Eesti	Ida-Virumaa	Lääne-Eesti	Kesk-Eesti	Lõuna-Eesti	kuni 3000 kr	3001 - 4000 kr	4001 - 6000 kr	6001 - 8000 kr	8001 - 10 000 kr	10 001 - 15 000 kr	üle 15 000 kr	sissetulekut ei ole	keeldub avaldamast
Kohe pärast gümnaasiumi/keskkooli lõpetamist	49	49	51	39	57	52	48	43	57	48	46	46	50	52	42	59
Kõrgkoolis õppimise ajal	1	0	1	2	3	1	1	0	1	1	2	1	2	1	3	0
Pärast kõrgkooli lõpetamist	9	10	11	6	8	8	10	5	10	12	11	11	7	11	9	4
Mõni aasta pärast gümnaasiumi lõpetamist, kui inimesel on juba kindel töökoht	4	4	6	4	1	4	7	7	4	3	4	0	3	6	7	7
Vabalt valitud ajal enne 28-aastaseks saamist.	29	27	26	40	25	30	29	36	24	27	30	35	34	20	33	22
Muul ajal	1	0	1	3	2	0	1	3	0	0	1	2	0	3	1	0
Ei pea ajateenistust üldse vajalikuks	4	5	2	5	4	5	3	5	2	5	4	5	2	7	4	5
Ei oska öelda	2	4	1	2	0	0	2	1	3	3	2	0	1	1	1	4

22. Milline on Teie informeeritus elu- ja teenistustingimuste kohta Eesti Kaitseväes?

	%	Tallinn	Põhja-Eesti	Ida-Virumaa	Lääne-Eesti	Kesk-Eesti	Lõuna-Eesti	kuni 3000 kr	3001 - 4000 kr	4001 - 6000 kr	6001 - 8000 kr	8001 - 10 000 kr	10 001 - 15 000 kr	üle 15 000 kr	sissetulekut ei ole	keeldub avaldamast
väga hea	8	9	8	4	8	8	9	8	6	8	8	6	17	9	3	9
pigem hea	41	37	27	43	50	53	45	43	31	43	37	43	44	50	51	29
pigem halb	32	33	44	34	22	21	32	28	36	30	40	34	28	32	33	27
väga halb	11	13	18	12	8	13	5	14	17	12	12	9	7	5	8	14
ei oska öelda	7	8	3	6	12	4	9	8	10	7	3	7	4	5	6	21

23. Kas kooli õppeprogrammis peaks olema riigikaitseõpetus?

	%	Tallinn	Põhja-Eesti	Ida-Virumaa	Lääne-Eesti	Kesk-Eesti	Lõuna-Eesti	kuni 3000 kr	3001 - 4000 kr	4001 - 6000 kr	6001 - 8000 kr	8001 - 10 000 kr	10 001 - 15 000 kr	üle 15 000 kr	sissetulekut ei ole	keeldub avaldamast
Jah, kindlasti	43	40	57	38	50	44	37	38	45	49	42	43	45	36	28	62
Arvatavasti küll	41	46	33	36	30	46	45	47	40	35	43	46	39	56	39	27
Arvatavasti mitte	11	11	6	15	12	8	12	8	8	8	10	8	12	6	26	11
Kindlasti mitte	3	3	2	4	5	1	2	2	4	4	2	1	4	1	4	0
Ei oska öelda	2	1	2	7	2	0	3	5	3	4	2	1	1	1	3	0

24. Kuidas suhtute kodanikesse, kes hoiavad ajateenistusest kõrvale?

	%	Tallinn	Põhja-Eesti	Ida-Virumaa	Lääne-Eesti	Kesk-Eesti	Lõuna-Eesti	kuni 3000 kr	3001 - 4000 kr	4001 - 6000 kr	6001 - 8000 kr	8001 - 10 000 kr	10 001 - 15 000 kr	üle 15 000 kr	sissetulekut ei ole	keeldub avaldamast
Mõistate hukka	18	15	16	16	17	15	25	17	24	20	16	21	17	18	8	17
Suhtute negatiivselt	40	34	41	32	50	45	43	41	36	40	41	40	41	50	36	35
Suhtute mõistvalt	34	40	34	35	29	38	27	35	33	31	33	37	36	25	44	32
Kiidate heaks	1	2	0	1	1	0	0	1	0	1	1	0	0	2	2	3
Ei oska öelda	7	8	9	17	3	1	5	6	8	8	9	3	6	5	10	13

KÕIK	Pere keskmine netosissetulek koos ühe pereliikme kohta							Huvitatus poliitikast				
	kuni 3000 kr	3001 - 4000 kr	4001 - 6000 kr	6001 - 8000 kr	üle 8000 kr	sissetulekut ei ole	keeldub avaldamast	väga huvitatud	mõningal määral huvitatud	pigem vähehuvitatud	ei ole üldse huvitatud	ei oska öelda
n= 1008	143	188	206	128	139	73	131	133	468	299	101	7

21. Millal on Teie arvates sobivaim aeg ajateenistuseks?

	%	49	1	9	4	29	1	4	2					
Kohe pärast gümnaasiumi/keskkooli lõpetamist	%	43	49	50	49	44	59	53	45	49	51	49	48	
Kõrgkoolis õppimise ajal	%	1	1	0	2	3	0	1	1	2	1	3	0	
Pärast kõrgkooli lõpetamist	%	11	11	9	11	11	3	6	12	9	9	7	17	
Mõni aasta pärast gümnaasiumi lõpetamist, kui inimesel on juba kindel töökoht	%	6	5	3	2	4	7	5	4	5	4	5	0	
Vabalt valitud ajal enne 28-aastaseks saamist.	%	31	29	30	32	32	22	24	34	28	31	23	35	
Muul ajal	%	1	1	1	1	0	0	2	1	1	0	4	0	
Ei pea ajateenistust üldse vajalikuks	%	4	2	4	1	5	6	7	3	5	3	4	0	
Ei oska öelda	%	2	3	1	2	1	2	4	2	1	2	1	5	0

22. Milline on Teie informeeritus elu- ja teenistustingimuste kohta Eesti Kaitseväes?

	%	8	41	32	11	7							
väga hea	%	7	6	10	8	9	12	7	9	7	8	13	15
pigem hea	%	42	38	42	43	46	34	39	51	46	34	25	38
pigem halb	%	34	33	33	31	31	29	33	27	31	38	30	12
väga halb	%	11	14	9	12	10	9	14	9	8	13	24	34
ei oska öelda	%	7	6	9	7	6	5	15	7	4	9	7	0

23. Kas kooli õppeprogrammis peaks olema riigikaitseõpetus?

	%	43	41	11	3	2							
Jah, kindlasti	%	38	45	48	44	34	52	41	54	41	39	46	37
Arvatavasti küll	%	45	40	37	44	51	34	34	34	45	40	36	30
Arvatavasti mitte	%	11	10	10	10	9	14	15	7	10	14	9	34
Kindlasti mitte	%	3	3	3	1	3	0	6	4	2	2	6	0
Ei oska öelda	%	2	3	3	1	3	0	4	2	2	4	2	0

24. Kuidas suhtute kodanikesse, kes hoiavad ajateenistusest kõrvale?

	%	18	40	34	1	7								
Mõistate hukka	%	18	19	18	20	14	19	17	31	17	14	16	36	
Suhtute negatiivselt	%	38	43	39	40	50	36	27	45	43	33	39	12	
Suhtute mõistvalt	%	37	31	35	34	29	28	43	21	33	42	31	52	
Kiidade heaks	%	1	0	0	1	0	1	5	3	1	1	2	0	
Ei oska öelda	%	7	6	7	7	6	7	12	10	3	7	9	12	0

KÕIK	Linnaosa							Interneti kasutamine		Poliitiline orientatsioon				
	Põhja-Tallinn	Haabersti	Kesklinn	Kristiine	Lasnamäe	Pirita	Mustamäe	Nõmme	Jah	Ei	vasak	tsenter	parem	vastamata
n= 1008	32	27	30	21	85	11	53	46	763	245	113	353	240	302

21. Millal on Teie arvates sobivaim aeg ajateenistuseks?

	%	Kõik	Põhja-Tallinn	Haabersti	Kesklinn	Kristiine	Lasnamäe	Pirita	Mustamäe	Nõmme	Jah	Ei	vasak	tsenter	parem	vastamata
Kohe pärast gümnaasiumi/keskkooli lõpetamist	%	49	19	39	56	49	68	72	40	44	47	56	47	46	49	54
Kõrgkoolis õppimise ajal	%	1	0	0	0	0	0	0	2	0	1	2	2	1	1	2
Pärast kõrgkooli lõpetamist	%	9	15	12	6	0	7	9	12	18	9	10	7	11	11	7
Mõni aasta pärast gümnaasiumi lõpetamist, kui inimesel on juba kindel töökoht	%	4	0	4	10	0	1	0	10	0	4	6	4	4	4	5
Vabalt valitud ajal enne 28-aastaseks saamist.	%	29	53	34	28	32	10	0	33	34	32	19	32	30	33	24
Muul ajal	%	1	0	0	0	0	0	0	0	0	1	2	1	1	0	1
Ei pea ajateenistust üldse vajalikuks	%	4	7	8	0	0	11	8	2	2	5	1	5	5	2	4
Ei oska öelda	%	2	6	3	0	19	3	12	0	2	1	4	3	2	0	3

22. Milline on Teie informeeritus elu- ja teenistustingimuste kohta Eesti Kaitseväes?

	%	Kõik	Põhja-Tallinn	Haabersti	Kesklinn	Kristiine	Lasnamäe	Pirita	Mustamäe	Nõmme	Jah	Ei	vasak	tsenter	parem	vastamata
väga hea	%	8	10	9	0	22	4	8	18	7	8	7	6	9	9	7
pigem hea	%	41	36	32	25	29	33	11	43	56	45	27	40	41	51	34
pigem halb	%	32	29	32	36	29	43	60	21	27	32	34	31	35	31	31
väga halb	%	11	17	24	6	4	18	21	10	8	8	22	14	11	6	15
ei oska öelda	%	7	8	3	34	14	3	0	7	2	6	10	9	4	4	13

23. Kas kooli õppeprogrammis peaks olema riigikaitseõpetus?

	%	Kõik	Põhja-Tallinn	Haabersti	Kesklinn	Kristiine	Lasnamäe	Pirita	Mustamäe	Nõmme	Jah	Ei	vasak	tsenter	parem	vastamata
Jah, kindlasti	%	43	32	60	31	58	44	20	45	21	39	54	46	37	44	48
Arvatavasti küll	%	41	46	29	54	38	37	71	47	64	42	36	37	44	42	37
Arvatavasti mitte	%	11	7	11	15	0	17	0	4	15	13	6	12	12	10	10
Kindlasti mitte	%	3	13	0	0	0	2	0	2	0	3	2	3	4	3	2
Ei oska öelda	%	2	3	0	0	4	0	9	2	0	2	3	2	3	1	3

24. Kuidas suhtute kodanikesse, kes hoiavad ajateenistusest kõrvale?

	%	Kõik	Põhja-Tallinn	Haabersti	Kesklinn	Kristiine	Lasnamäe	Pirita	Mustamäe	Nõmme	Jah	Ei	vasak	tsenter	parem	vastamata
Mõistate hukka	%	18	12	21	13	4	16	17	27	4	16	25	19	16	18	20
Suhtute negatiivselt	%	40	24	34	34	38	23	42	38	55	38	44	42	41	46	32
Suhtute mõistvalt	%	34	53	38	52	42	40	41	29	37	38	22	35	38	30	33
Kiidate heaks	%	1	5	0	0	0	6	0	0	0	1	1	1	1	1	1
Ei oska öelda	%	7	6	7	0	16	15	0	6	5	7	9	3	4	6	15

KÕIK

Erakond

n= 1008

	Eesti Keskerakond	Eestimaa Rahvaliid	Eesti Reformierakond	Isamaa ja Res Publica Liit	Sotsiaal-demokraatlik Erakond	Eestimaa Rohelised	Üksikkandidaadi poolt	muu erakond	eoõ / eelistus puudub
	159	22	171	67	68	69	25	14	209

21. Millal on Teie arvates sobivaim aeg ajateenistuseks?

	%	Eesti Keskerakond	Eestimaa Rahvaliid	Eesti Reformierakond	Isamaa ja Res Publica Liit	Sotsiaal-demokraatlik Erakond	Eestimaa Rohelised	Üksikkandidaadi poolt	muu erakond	eoõ / eelistus puudub
Kohe pärast gümnaasiumi/keskkooli lõpetamist	49	53	52	54	52	50	53	38	44	44
Kõrgkoolis õppimise ajal	1	1	0	0	2	3	4	0	0	1
Pärast kõrgkooli lõpetamist	9	11	12	11	9	10	5	9	6	9
Mõni aasta pärast gümnaasiumi lõpetamist, kui inimesel on juba kindel töökoht	4	3	8	4	2	0	3	3	6	6
Vabalt valitud ajal enne 28-aastaseks saamist.	29	26	25	28	32	32	30	45	35	29
Muul ajal	1	0	0	0	3	0	1	5	0	1
Ei pea ajateenistust üldse vajalikuks	4	3	0	2	0	5	3	0	0	8
Ei oska öelda	2	3	4	0	1	0	0	0	9	3

22. Milline on Teie informeeritus elu- ja teenistustingimuste kohta Eesti Kaitseväes?

	%	Eesti Keskerakond	Eestimaa Rahvaliid	Eesti Reformierakond	Isamaa ja Res Publica Liit	Sotsiaal-demokraatlik Erakond	Eestimaa Rohelised	Üksikkandidaadi poolt	muu erakond	eoõ / eelistus puudub
väga hea	8	9	0	14	9	11	2	13	14	8
pigem hea	41	34	35	47	66	50	42	39	36	38
pigem halb	32	34	49	27	18	20	29	41	28	37
väga halb	11	13	8	6	3	10	12	3	15	12
ei oska öelda	7	10	8	6	3	8	15	4	6	5

23. Kas kooli õppeprogrammis peaks olema riigikaitseõpetus?

	%	Eesti Keskerakond	Eestimaa Rahvaliid	Eesti Reformierakond	Isamaa ja Res Publica Liit	Sotsiaal-demokraatlik Erakond	Eestimaa Rohelised	Üksikkandidaadi poolt	muu erakond	eoõ / eelistus puudub
Jah, kindlasti	43	42	37	51	40	41	49	35	42	39
Arvatavasti küll	41	41	54	39	46	52	42	57	35	39
Arvatavasti mitte	11	12	9	9	3	6	4	0	17	14
Kindlasti mitte	3	2	0	1	7	1	2	8	0	3
Ei oska öelda	2	3	0	0	3	0	1	0	6	5

24. Kuidas suhtute kodanikesse, kes hoiavad ajateenistusest kõrvale?

	%	Eesti Keskerakond	Eestimaa Rahvaliid	Eesti Reformierakond	Isamaa ja Res Publica Liit	Sotsiaal-demokraatlik Erakond	Eestimaa Rohelised	Üksikkandidaadi poolt	muu erakond	eoõ / eelistus puudub
Mõistate hukka	18	18	29	19	9	21	19	19	28	20
Suhtute negatiivselt	40	36	45	47	49	55	43	34	15	35
Suhtute mõistvalt	34	38	26	30	38	22	38	39	51	33
Kiidate heaks	1	1	0	0	2	0	0	0	0	2
Ei oska öelda	7	7	0	4	2	1	0	8	6	10

KÕIK	Sugu		Vanus					Teie haridustase			Rahvus		Elukoht					
	Mees	Naine	15-19 a.	20-29 a.	30-39 a.	40-49 a.	50-59 a.	60-74 a.	kuni põhiharidus	keskkeskeriharidus	kõrgharidus	Eesti	Muu	pealinn	suurlinn	muu linn, maakonna keskus	maa	
n=	1008																	
	471	537	102	191	175	182	168	190	198	597	213	696	312	304	203	305	196	

25. Kuidas Teie suhtute ettepanekusse kutsuda sõjaväkke mitte sobivad noormehed asendusteenistusse, rakendades neid päästetöödel, keskkonnakaitstes vms.

Kas peate seda...

kindlasti vajalikuks	%	29	30	27	20	21	38	26	29	35	30	27	33	32	21	27	23	23	45
pigem vajalikuks	%	44	42	46	46	49	38	47	41	44	44	43	46	43	46	49	47	43	35
pigem mittevajalikuks	%	14	16	13	25	18	13	13	11	9	19	14	11	15	13	13	11	17	14
täiesti mittevajalikuks	%	7	6	8	3	7	7	7	10	6	3	9	5	6	9	3	13	8	6
ei oska öelda	%	6	6	7	5	6	4	7	9	6	5	7	6	4	11	8	6	9	1

26. Kas Teie ise, keegi Teie pere liikmetest või lähedastest sõpradest on teeninud Eesti kaitseväes?

Jah	%	52	59	45	64	80	59	40	41	30	48	54	50	59	36	48	51	53	57
Ei	%	46	38	52	34	17	40	53	57	68	47	44	49	38	61	50	46	45	39
Ei oska öelda	%	3	3	3	2	3	1	7	2	1	5	3	2	3	3	2	2	3	4

27A. Mil määral olete nõus, et kohustusliku ajateenistuse eesmärk peaks...

Õpetama noormeestele militaarseid oskusi

ei kehti / iseloomusta üldse	%	1	0	1	0	1	2	1	1	0	0	1	2	1	1	1	1	1	1
2	%	1	1	0	1	1	2	1	0	0	1	1	1	1	1	0	1	2	1
3	%	4	4	4	3	6	3	5	3	3	3	4	7	4	4	5	5	3	3
4	%	13	13	12	13	14	14	13	11	11	16	12	12	13	11	12	11	14	12
kehtib / iseloomustab täielikult	%	79	80	78	78	75	75	79	83	84	76	81	76	80	77	79	79	77	83
ei oska öelda	%	3	2	3	4	2	4	1	2	2	4	2	2	1	5	3	2	3	2

Õpetama oskusi tegutsemiseks tsiviilhädaolukordades (katastroofid, õnnetused).

ei kehti / iseloomusta üldse	%	0	0	0	0	1	0	0	0	0	0	0	0	0	0	0	0	0	1
2	%	1	1	1	0	1	3	1	0	0	1	1	1	1	1	1	0	2	0
3	%	2	3	2	3	6	2	1	1	1	1	3	2	2	3	5	2	2	1
4	%	12	16	9	16	15	15	11	8	9	20	8	15	14	7	10	11	12	16
kehtib / iseloomustab täielikult	%	82	78	85	75	75	78	85	89	86	74	85	79	80	86	81	86	80	82
ei oska öelda	%	2	1	4	6	2	3	1	1	3	5	2	1	2	3	4	1	3	1

Andma teadmisi Eesti põhiseaduslikust korrast ja riigikaitse põhimõtetest.

ei kehti / iseloomusta üldse	%	1	2	1	1	1	3	1	0	0	2	0	3	1	2	2	0	1	1
2	%	1	1	1	2	1	1	1	1	1	1	1	1	1	1	1	1	2	0
3	%	7	9	5	12	10	5	5	6	5	10	6	7	7	7	11	5	6	5
4	%	19	21	17	21	25	18	16	11	22	22	17	22	20	16	18	16	21	21
kehtib / iseloomustab täielikult	%	66	63	68	55	57	67	73	76	64	56	70	62	67	63	58	71	66	73
ei oska öelda	%	6	3	8	8	4	5	4	7	8	9	5	4	3	12	10	7	4	1

Õpetama tolerantsust erinevast rahvusest või erineva majandusliku taustaga kaaslaste suhtes

ei kehti / iseloomusta üldse	%	1	2	0	3	4	1	0	0	0	1	1	1	1	2	2	1	1	1
2	%	1	1	1	0	2	2	1	1	0	0	1	2	1	0	2	1	1	0
3	%	7	9	5	9	10	10	4	3	5	8	6	8	8	4	8	3	9	5
4	%	17	18	17	23	20	13	17	12	22	24	14	19	21	9	18	14	17	21
kehtib / iseloomustab täielikult	%	69	67	71	58	61	71	75	82	65	58	74	67	65	79	64	80	66	72
ei oska öelda	%	5	3	6	8	3	3	4	3	7	9	4	2	4	6	7	1		

KÕIK	Teie kodakondsus			Sotsiaalne staatus						
	Eesti	muu riik	koda-kondsusetata	Ettevõtja, juht, tipp-spetsialist	Keskastme spetsialist, ametnik, isikuteenindaja	Oskus-tööline, operaator	Muu töötav	Õpilane, üliõpilane	Pensionär	Muu mittetöötav
n= 1008	861	69	78	173	227	170	68	112	168	89

25. Kuidas Teie suhtute ettepanekusse kutsuda sõjaväkke mitte sobivad noormehed asendusteenistusse, rakendades neid päästetöödel, keskkonnakaitstes vms.

Kas peate seda...

kindlasti vajalikuks	%	29	30	21	22	34	29	29	30	19	33	21
pigem vajalikuks	%	44	44	33	50	49	43	40	36	50	41	48
pigem mittevajalikuks	%	14	14	20	7	11	12	17	23	21	8	18
täiesti mittevajalikuks	%	7	7	10	8	5	7	6	10	4	10	8
ei oska öelda	%	6	5	17	12	2	9	9	2	5	8	6

26. Kas Teie ise, keegi Teie pere liikmetest või lähedastest sõpradest on teeninud Eesti kaitseväes?

Jah	%	52	55	20	39	56	55	59	41	67	26	59
Ei	%	46	42	79	59	42	43	38	54	31	71	36
Ei oska öelda	%	3	3	2	2	2	1	3	5	2	4	5

27A. Mil määral olete nõus, et kohustusliku ajateenistuse eesmärk peaks...

Õpetama noormeestele militaarseid oskusi

ei kehti / iseloomusta üldse	%	1	1	0	2	1	1	1	1	0	0	2
2	%	1	1	0	3	0	2	2	2	0	0	0
3	%	4	4	8	4	3	7	3	6	2	2	5
4	%	13	13	8	7	14	11	9	9	16	18	8
kehtib / iseloomustab täielikult	%	79	79	81	81	81	76	82	80	76	79	80
ei oska öelda	%	3	3	3	1	1	2	4	1	5	1	5

Õpetama oskusi tegutsemiseks tsiviilhädaolukordades (katastroofid, õnnetused).

ei kehti / iseloomusta üldse	%	0	0	0	0	0	0	0	0	1	0	0
2	%	1	1	2	2	0	2	2	0	0	0	0
3	%	2	2	5	3	1	4	3	3	4	2	1
4	%	12	13	3	6	13	9	11	14	18	12	10
kehtib / iseloomustab täielikult	%	82	81	88	87	84	84	81	82	71	84	86
ei oska öelda	%	2	2	2	3	2	1	3	1	6	2	4

Andma teadmisi Eesti põhiseaduslikust korrast ja riigikaitse põhimõtetest.

ei kehti / iseloomusta üldse	%	1	1	2	2	2	2	1	4	1	0	0
2	%	1	1	1	2	0	0	3	2	3	0	1
3	%	7	7	9	10	5	7	7	8	9	5	12
4	%	19	19	17	14	24	18	14	10	23	23	16
kehtib / iseloomustab täielikult	%	66	67	59	56	68	70	69	70	55	62	63
ei oska öelda	%	6	4	12	17	2	3	7	7	8	10	8

Õpetama tolerantsust erinevast rahvusest või erineva majandusliku taustaga kaaslaste suhtes

ei kehti / iseloomusta üldse	%	1	1	0	0	0	1	1	0	3	1	1
2	%	1	1	0	2	2	1	1	0	1	1	1
3	%	7	7	6	1	6	8	5	5	12	5	6
4	%	17	19	8	9	12	20	11	11	23	22	22
kehtib / iseloomustab täielikult	%	69	67	79	83	76	68	78	77	55	65	63
ei oska öelda	%	5	4	7	5	4	2	4	7	6	6	6

KÕIK	Regioon						Isiklik keskmine netosissetulek kuus (ilma tulumaksuta)								
	Tallinn	Põhja-Eesti	Ida-Virumaa	Lääne-Eesti	Kesk-Eesti	Lõuna-Eesti	kuni 3000 kr	3001 - 4000 kr	4001 - 6000 kr	6001 - 8000 kr	8001 - 10 000 kr	10 001 - 15 000 kr	üle 15 000 kr	sissetulekut ei ole	keeldub avaldamast
n= 1008	304	143	132	120	82	227	101	162	159	111	110	101	75	116	73

25. Kuidas Teie suhtute ettepanekusse kutsuda sõjaväkke mitte sobivad noormehed asendusteenistusse, rakendades neid päästetöödel, keskkonnakaitstes vms.

Kas peate seda...

kindlasti vajalikuks	%	29	27	24	21	25	37	36	28	25	34	27	32	32	28	21	30
pigem vajalikuks	%	44	49	39	40	39	50	44	51	45	36	45	50	39	44	43	45
pigem mittevajalikuks	%	14	13	17	18	22	6	10	8	9	16	15	10	20	16	26	6
täiesti mittevajalikuks	%	7	3	9	15	9	5	6	10	9	10	7	3	4	6	5	7
ei oska öelda	%	6	8	10	6	5	1	4	3	10	5	6	6	5	6	6	11

26. Kas Teie ise, keegi Teie pere liikmetest või lähedastest sõpradest on teeninud Eesti kaitseväes?

Jah	%	52	48	49	38	51	61	64	51	36	49	49	47	65	70	65	47
Ei	%	46	50	49	60	44	38	32	43	61	48	48	51	35	30	34	45
Ei oska öelda	%	3	2	2	3	5	1	3	6	3	3	3	2	0	0	1	8

27A. Mil määral olete nõus, et kohustusliku ajateenistuse eesmärk peaks...

Õpetama noormeestele militaarset oskusi

ei kehti / iseloomusta üldse	%	1	1	1	2	0	0	1	3	1	1	1	0	1	1	0	0
2	%	1	0	0	3	1	3	0	1	0	1	0	1	0	3	0	2
3	%	4	5	2	4	6	4	4	2	4	5	4	5	6	2	5	3
4	%	13	12	10	12	6	22	16	20	15	10	14	11	9	13	10	12
kehtib / iseloomustab täielikult	%	79	79	86	76	85	68	77	70	78	79	79	81	84	78	82	80
ei oska öelda	%	3	3	1	3	2	2	3	3	2	4	2	2	0	3	3	3

Õpetama oskusi tegutsemiseks tsiviilhädaolukordades (katastroofid, õnnetused).

ei kehti / iseloomusta üldse	%	0	0	0	0	0	0	0	1	0	0	0	0	0	2	0	0
2	%	1	1	0	1	2	3	0	0	0	1	1	2	1	3	0	0
3	%	2	5	1	1	2	4	2	3	1	3	3	1	3	3	2	5
4	%	12	10	9	10	12	30	12	15	13	10	8	9	18	6	15	16
kehtib / iseloomustab täielikult	%	82	81	89	88	81	60	84	78	84	84	87	86	77	83	79	77
ei oska öelda	%	2	4	1	0	3	2	2	3	3	2	1	2	1	3	4	3

Andma teadmisi Eesti põhiseaduslikust korrast ja riigikaitse põhimõtetest.

ei kehti / iseloomusta üldse	%	1	2	0	1	1	3	0	0	0	1	1	4	1	1	1	2
2	%	1	1	0	2	1	2	1	1	0	1	1	0	2	3	2	2
3	%	7	11	2	7	5	8	6	7	5	4	8	3	11	11	12	8
4	%	19	18	13	17	16	42	18	27	20	14	13	24	29	12	19	10
kehtib / iseloomustab täielikult	%	66	58	84	63	72	43	72	58	65	74	70	64	55	70	60	76
ei oska öelda	%	6	10	1	10	5	2	3	7	9	7	8	5	1	2	6	3

Õpetama tolerantsust erinevast rahvusest või erineva majandusliku taustaga kaaslaste suhtes

ei kehti / iseloomusta üldse	%	1	2	0	0	0	5	1	0	1	0	0	1	1	4	4	0
2	%	1	2	0	1	0	2	1	1	1	0	0	1	2	6	1	0
3	%	7	8	5	3	8	18	3	8	3	5	5	6	13	6	11	3
4	%	17	18	12	12	18	25	19	20	18	14	14	23	17	14	23	11
kehtib / iseloomustab täielikult	%	69	64	78	83	68	47	72	64	72	75	77	66	66	66	55	79
ei oska öelda	%	5	7	5	1	6	4	3	6	5	5	4	3	1	4	6	6

KÕIK	Pere keskmine netosissetulek koos ühe pereliikme kohta							Huvitatus poliitikast				
	kuni 3000 kr	3001 - 4000 kr	4001 - 6000 kr	6001 - 8000 kr	üle 8000 kr	sissetulekut ei ole	keeldub avaldamast	väga huvitatud	mõningal määral huvitatud	pigem vähe-huvitatud	ei ole üldse huvitatud	ei oska öelda
n=	1008											
	143	188	206	128	139	73	131	133	468	299	101	7

25. Kuidas Teie suhtute ettepanekusse kutsuda sõjaväkke mitte sobivad noormehed asendusteenistusse, rakendades neid päästetöödel, keskkonnakaitstes vms.

Kas peate seda...

kindlasti vajalikuks	%	29	27	29	27	33	32	31	24	37	31	20	31	15
pigem vajalikuks	%	44	47	45	41	42	48	45	40	41	44	48	35	66
pigem mittevajalikuks	%	14	11	12	16	16	13	6	21	11	13	17	16	0
täiesti mittevajalikuks	%	7	8	9	11	4	1	8	6	9	7	7	6	0
ei oska öelda	%	6	6	5	5	6	5	11	10	3	5	8	12	18

26. Kas Teie ise, keegi Teie pere liikmetest või lähedastest sõpradest on teeninud Eesti kaitseväes?

Jah	%	52	51	46	48	55	62	52	53	49	54	49	51	70
Ei	%	46	43	51	51	43	38	44	44	49	44	49	40	30
Ei oska öelda	%	3	7	3	1	2	0	5	4	2	2	3	9	0

27A. Mil määral olete nõus, et kohustusliku ajateenistuse eesmärk peaks...

Õpetama noormeestele militaarset oskusi

ei kehti / iseloomusta üldse	%	1	1	1	0	1	2	0	1	0	1	1	2	0
2	%	1	0	2	1	0	1	2	0	1	1	1	0	0
3	%	4	4	3	6	5	4	2	4	4	5	3	4	0
4	%	13	16	16	16	8	13	9	4	12	12	14	11	0
kehtib / iseloomustab täielikult	%	79	74	76	76	85	80	83	86	83	78	78	80	83
ei oska öelda	%	3	4	2	1	2	2	5	5	1	2	3	3	17

Õpetama oskusi tegutsemiseks tsiviilhädaolukordades (katastroofid, õnnetused).

ei kehti / iseloomusta üldse	%	0	0	0	0	0	0	2	1	0	0	0	1	0
2	%	1	0	2	2	0	1	0	0	2	1	1	0	0
3	%	2	2	1	3	3	3	3	2	2	3	1	3	0
4	%	12	8	13	11	13	12	13	15	10	11	14	14	0
kehtib / iseloomustab täielikult	%	82	86	82	83	84	83	76	76	85	83	81	76	83
ei oska öelda	%	2	4	2	1	0	1	6	6	1	2	3	5	17

Andma teadmisi Eesti põhiseaduslikust korrast ja riigikaitse põhimõtetest.

ei kehti / iseloomusta üldse	%	1	1	0	2	1	0	4	1	1	1	1	1	0
2	%	1	1	1	1	1	1	0	3	3	1	1	1	0
3	%	7	8	4	8	6	11	7	5	4	8	7	7	15
4	%	19	20	25	18	20	19	12	13	16	20	18	21	0
kehtib / iseloomustab täielikult	%	66	60	64	68	68	66	70	67	72	65	66	61	67
ei oska öelda	%	6	11	6	2	4	2	8	11	4	5	7	10	17

Õpetama tolerantsust erinevast rahvusest või erineva majandusliku taustaga kaaslaste suhtes

ei kehti / iseloomusta üldse	%	1	2	1	0	0	2	2	2	1	2	0	1	0
2	%	1	1	1	1	1	4	0	1	2	1	0	1	0
3	%	7	7	5	10	7	8	2	6	4	6	8	8	0
4	%	17	17	20	17	20	19	12	14	19	19	16	13	0
kehtib / iseloomustab täielikult	%	69	68	69	69	71	67	76	67	68	69	70	68	83
ei oska öelda	%	70	5	4	3	2	2	9	11	5	3	5	9	17

KÕIK	Linnaosa							Interneti kasutamine		Poliitiline orientatsioon				
	Põhja-Tallinn	Haabersti	Kesklinn	Kristiine	Lasnamäe	Pirita	Mustamäe	Nõmme	Jah	Ei	vasak	tsenter	parem	vastamata
n= 1008	32	27	30	21	85	11	53	46	763	245	113	353	240	302

25. Kuidas Teie suhtute ettepanekusse kutsuda sõjaväkke mitte sobivad noormehed asendusteenistusse, rakendades neid päästetöödel, keskkonnakaitstes vms.

Kas peate seda...

kindlasti vajalikuks	%	29	8	23	23	46	29	28	32	28	27	33	26	29	31	27
pigem vajalikuks	%	44	42	44	68	54	41	53	47	58	45	41	47	45	46	40
pigem mittevajalikuks	%	14	21	29	0	0	14	8	14	12	15	11	15	12	16	15
täiesti mittevajalikuks	%	7	20	0	0	0	0	12	2	0	7	7	8	9	4	6
ei oska öelda	%	6	9	3	9	0	16	0	4	2	6	8	3	5	3	12

26. Kas Teie ise, keegi Teie pere liikmetest või lähedastest sõpradest on teeninud Eesti kaitseväes?

Jah	%	52	54	44	59	53	40	38	50	50	59	29	51	49	58	50
Ei	%	46	39	52	41	47	57	50	50	50	38	68	46	48	41	46
Ei oska öelda	%	3	7	4	0	0	3	12	0	0	2	4	3	2	1	5

27A. Mil määral olete nõus, et kohustusliku ajateenistuse eesmärk peaks...

Õpetama noormeestele militaarset oskusi

ei kehti / iseloomusta üldse	%	1	0	4	0	0	0	0	0	2	1	0	1	1	0	1
2	%	1	0	0	0	0	0	0	2	0	1	1	1	1	1	0
3	%	4	9	8	3	0	1	12	9	3	4	4	4	6	3	2
4	%	13	17	29	12	18	6	11	6	15	13	12	12	13	13	12
kehtib / iseloomustab täielikult	%	79	71	51	85	82	89	78	79	80	79	81	78	76	81	81
ei oska öelda	%	3	3	9	0	0	4	0	4	0	2	3	4	2	1	4

Õpetama oskusi tegutsemiseks tsiviilhädaolukordades (katastroofid, õnnetused).

ei kehti / iseloomusta üldse	%	0	0	0	0	0	0	0	2	0	0	0	0	0	0	0
2	%	1	0	0	0	0	1	0	2	0	1	1	2	1	0	1
3	%	2	10	5	8	0	4	11	0	5	3	1	3	2	3	2
4	%	12	8	7	4	39	6	12	18	3	12	12	8	10	15	13
kehtib / iseloomustab täielikult	%	82	80	84	88	56	83	78	73	92	81	84	85	84	81	79
ei oska öelda	%	2	3	4	0	5	6	0	5	0	2	3	3	2	1	4

Andma teadmisi Eesti põhiseaduslikust korrast ja riigikaitse põhimõtetest.

ei kehti / iseloomusta üldse	%	1	0	0	0	0	3	0	8	0	1	0	4	1	0	1
2	%	1	3	0	0	0	1	0	2	3	1	2	2	1	1	2
3	%	7	7	4	11	14	12	12	13	14	8	5	9	7	8	6
4	%	19	18	26	27	44	10	11	13	18	20	16	17	20	20	17
kehtib / iseloomustab täielikult	%	66	67	65	53	14	59	78	54	65	66	66	64	67	69	63
ei oska öelda	%	6	6	4	9	28	15	0	10	0	4	11	4	4	2	12

Õpetama tolerantsust erinevast rahvusest või erineva majandusliku taustaga kaaslaste suhtes

ei kehti / iseloomusta üldse	%	1	0	0	0	0	3	0	5	0	1	0	1	1	1	2
2	%	1	0	7	3	0	1	8	0	0	1	1	1	0	2	1
3	%	7	6	4	4	4	7	11	8	16	7	4	11	6	10	3
4	%	17	15	25	19	51	7	10	22	20	17	18	11	18	18	18
kehtib / iseloomustab täielikult	%	69	71	60	68	20	74	60	59	64	69	69	72	70	68	68
ei oska öelda	%	5	8	4	6	25	8	12	6	0	3	8	4	4	2	8

KÕIK

Erakond

n= 1008

	Eesti Keskerakond	Eestimaa Rahvaliid	Eesti Reformierakond	Isamaa ja Res Publica Liit	Sotsiaal-demokraatlik Erakond	Eestimaa Rohelised	Üksikkandidaadi poolt	muu erakond	eoõ / eelistus puudub
	159	22	171	67	68	69	25	14	209

25. Kuidas Teie suhtute ettepanekusse kutsuda sõjaväkke mitte sobivad noormehed asendusteenistusse, rakendades neid päästetöödel, keskkonnakaitses vms.

Kas peate seda...

	%	Eesti Keskerakond	Eestimaa Rahvaliid	Eesti Reformierakond	Isamaa ja Res Publica Liit	Sotsiaal-demokraatlik Erakond	Eestimaa Rohelised	Üksikkandidaadi poolt	muu erakond	eoõ / eelistus puudub
kindlasti vajalikuks	29	27	16	35	28	33	41	28	30	28
pigem vajalikuks	44	44	51	46	46	40	36	54	39	43
pigem mittevajalikuks	14	13	17	12	18	15	9	13	16	14
täiesti mittevajalikuks	7	9	4	4	6	9	9	0	0	9
ei oska öelda	6	7	12	3	2	2	4	5	15	6

26. Kas Teie ise, keegi Teie pere liikmetest või lähedastest sõpradest on teeninud Eesti kaitseväes?

	%	Eesti Keskerakond	Eestimaa Rahvaliid	Eesti Reformierakond	Isamaa ja Res Publica Liit	Sotsiaal-demokraatlik Erakond	Eestimaa Rohelised	Üksikkandidaadi poolt	muu erakond	eoõ / eelistus puudub
Jah	52	49	43	62	69	46	52	61	54	52
Ei	46	48	57	37	31	47	45	39	37	44
Ei oska öelda	3	3	0	1	0	7	3	0	9	4

27A. Mil määral olete nõus, et kohustusliku ajateenistuse eesmärk peaks...

Õpetama noormeestele militaarseid oskusi

	%	Eesti Keskerakond	Eestimaa Rahvaliid	Eesti Reformierakond	Isamaa ja Res Publica Liit	Sotsiaal-demokraatlik Erakond	Eestimaa Rohelised	Üksikkandidaadi poolt	muu erakond	eoõ / eelistus puudub
ei kehti / iseloomusta üldse	1	0	0	0	0	2	1	0	0	2
2	1	0	0	1	0	0	2	0	0	2
3	4	5	4	4	1	6	1	12	0	2
4	13	12	17	11	14	23	15	7	21	12
kehtib / iseloomustab täielikult	79	78	75	84	85	70	79	77	73	77
ei oska öelda	3	4	4	1	0	0	1	3	6	5

Õpetama oskusi tegutsemiseks tsiviilhädaolukordades (katastroofid, õnnetused).

	%	Eesti Keskerakond	Eestimaa Rahvaliid	Eesti Reformierakond	Isamaa ja Res Publica Liit	Sotsiaal-demokraatlik Erakond	Eestimaa Rohelised	Üksikkandidaadi poolt	muu erakond	eoõ / eelistus puudub
ei kehti / iseloomusta üldse	0	1	0	0	0	0	0	0	0	0
2	1	1	0	0	0	1	0	5	0	2
3	2	3	0	3	2	3	0	4	0	2
4	12	12	25	12	17	15	6	16	7	13
kehtib / iseloomustab täielikult	82	82	71	83	81	81	94	72	86	78
ei oska öelda	2	2	4	1	0	0	0	3	6	5

Andma teadmisi Eesti põhiseaduslikust korrast ja riigikaitse põhimõtetest.

	%	Eesti Keskerakond	Eestimaa Rahvaliid	Eesti Reformierakond	Isamaa ja Res Publica Liit	Sotsiaal-demokraatlik Erakond	Eestimaa Rohelised	Üksikkandidaadi poolt	muu erakond	eoõ / eelistus puudub
ei kehti / iseloomusta üldse	1	1	0	1	2	0	2	5	0	1
2	1	2	0	1	0	0	0	4	0	1
3	7	6	8	8	6	7	6	14	0	5
4	19	21	25	22	23	21	12	23	30	15
kehtib / iseloomustab täielikult	66	65	63	65	69	72	80	54	70	70
ei oska öelda	6	6	4	3	1	0	0	0	0	8

Õpetama tolerantsust erinevast rahvusest või erineva majandusliku taustaga kaaslaste suhtes

	%	Eesti Keskerakond	Eestimaa Rahvaliid	Eesti Reformierakond	Isamaa ja Res Publica Liit	Sotsiaal-demokraatlik Erakond	Eestimaa Rohelised	Üksikkandidaadi poolt	muu erakond	eoõ / eelistus puudub
ei kehti / iseloomusta üldse	1	2	0	0	2	0	0	0	0	2
2	1	0	0	1	5	3	0	0	0	1
3	7	5	4	9	9	9	6	17	7	5
4	17	14	46	22	22	22	11	20	22	15
kehtib / iseloomustab täielikult	69	73	46	64	62	66	81	60	71	68
ei oska öelda	5	5	4	4	0	0	1	3	0	8

KÕIK	Sugu		Vanus					Teie haridustase			Rahvus		Elukoht						
	Mees	Naine	15-19 a.	20-29 a.	30-39 a.	40-49 a.	50-59 a.	60-74 a.	kuni põhi- haridus	kesk- keskeri- haridus	kõrg- haridus	Eesti	Muu	pealinn	suurlinn	muu linn, maakonna keskus	maa		
n=	1008		471	537	102	191	175	182	168	190	198	597	213	696	312	304	203	305	196

27A. Mil määral olete nõus, et kohustusliku ajateenistuse eesmärk peaks...

Olema professionaalsete sõjaväelaste esmase koolituse koht

ei kehti / iseloomusta üldse	%	2	2	1	2	3	2	1	1	1	1	2	2	2	2	2	1	2	2
2	%	2	3	1	2	4	2	3	2	0	1	2	6	2	2	4	2	2	1
3	%	7	7	6	11	6	5	7	6	7	9	5	8	8	4	9	4	6	7
4	%	16	16	15	20	21	18	16	9	12	20	15	15	18	11	16	12	17	18
kehtib / iseloomustab täielikult	%	67	68	67	55	61	65	70	74	74	62	69	66	66	69	61	74	66	71
ei oska öelda	%	6	3	9	9	6	8	4	7	6	7	7	4	5	10	9	8	6	1

Õpetama noormeestele oskusi, kuidas saada hakkama füüsiliselt raskete ülesannete/ olude ning stressiga

ei kehti / iseloomusta üldse	%	1	1	0	0	1	0	1	1	0	0	0	0	2	0	1	1	0	0	0
2	%	1	1	1	0	1	1	3	0	0	0	1	2	1	1	1	0	1	0	
3	%	3	3	3	4	5	2	3	2	2	3	2	4	2	4	4	3	4	0	
4	%	12	13	11	15	14	15	10	9	10	13	9	20	13	9	15	9	12	12	
kehtib / iseloomustab täielikult	%	82	81	83	78	77	80	83	88	84	80	86	71	82	82	75	88	81	87	
ei oska öelda	%	2	1	3	3	2	2	1	1	4	4	2	1	2	3	4	1	2	1	

Andma hea ettevalmistuse elukutselistele sõduritele

ei kehti / iseloomusta üldse	%	2	2	1	0	2	3	1	2	0	0	1	3	2	1	2	0	2	1
2	%	1	2	1	1	1	2	2	1	0	1	1	3	1	2	2	0	1	1
3	%	5	5	4	3	6	7	7	2	4	2	5	7	6	2	6	3	4	5
4	%	14	15	13	16	17	14	13	11	14	17	11	20	17	8	13	11	15	17
kehtib / iseloomustab täielikult	%	73	73	74	73	69	67	73	83	76	74	77	64	71	79	70	80	72	75
ei oska öelda	%	5	3	6	7	5	6	4	2	4	6	5	3	3	7	5	6	5	1

Olema läbitav kõigile noormeestele sõltumata nende eelnevast ettevalmistusest

ei kehti / iseloomusta üldse	%	2	2	2	1	3	2	2	1	1	1	1	5	2	2	3	1	2	1
2	%	3	4	2	1	4	2	3	4	1	2	3	4	3	3	5	3	1	1
3	%	8	9	7	11	6	10	8	6	9	10	6	12	9	5	11	7	7	6
4	%	20	24	17	22	25	19	20	19	17	24	18	24	23	14	19	17	22	24
kehtib / iseloomustab täielikult	%	59	55	63	58	54	59	62	61	61	55	64	52	58	63	52	64	59	66
ei oska öelda	%	7	6	9	7	6	8	5	8	11	8	9	4	5	13	10	7	8	2

Andma noormeestele hea füüsilise ettevalmistuse ning juurutama sportlikku eluviisi ka kogu ülejäänud eluks väljaspool ajateenistust.

ei kehti / iseloomusta üldse	%	1	1	1	2	1	0	1	1	1	1	1	2	1	1	3	0	0	0
2	%	1	1	0	0	1	1	1	0	0	1	0	0	0	1	0	1	1	0
3	%	5	5	4	5	9	4	4	2	3	3	5	6	5	4	7	4	4	1
4	%	14	15	14	9	19	14	16	12	15	16	12	19	17	9	17	8	13	19
kehtib / iseloomustab täielikult	%	76	76	77	77	66	77	77	85	77	73	80	70	74	81	68	86	76	78
ei oska öelda	%	3	2	4	7	4	4	1	0	5	6	2	3	3	4	5	1	5	1

KÕIK	Teie kodakondsus			Sotsiaalne staatus							
	Eesti	muu riik	koda-kondsusetata	Ettevõtja, juht, tipp-spetsialist	Keskastme spetsialist, ametnik, isikuteenindaja	Oskus-töölaine, operaator	Muu töötav	Õpilane, üliõpilane	Pensionär	Muu mittetöötav	
n=	1008	861	69	78	173	227	170	68	112	168	89

27A. Mil määral olete nõus, et kohustusliku ajateenistuse eesmärk peaks...

Olema professionaalsete sõjaväelaste esmase koostise kohta

	%	2	1	0	2	2	1	2	1	1	4
ei kehti / iseloomustab üldse	%	2	1	0	2	2	1	2	1	1	4
2	%	2	1	3	3	5	1	3	2	1	1
3	%	7	9	3	6	8	7	6	11	4	4
4	%	16	17	9	16	17	15	7	22	16	14
kehtib / iseloomustab täielikult	%	67	67	69	67	64	69	75	54	74	68
ei oska öelda	%	6	7	16	5	5	7	8	11	5	8

Õpetama noormeestele oskusi, kuidas saada hakkama füüsiliselt raskete ülesannete/ olude ning stressiga

	%	1	1	0	1	0	1	0	1	0	0
ei kehti / iseloomustab üldse	%	1	1	0	1	0	1	0	1	0	0
2	%	1	0	2	1	0	1	0	0	0	2
3	%	3	5	4	3	5	3	3	3	1	0
4	%	12	13	7	10	16	6	11	11	10	12
kehtib / iseloomustab täielikult	%	82	82	83	82	77	78	87	85	81	83
ei oska öelda	%	2	2	4	3	2	0	3	1	4	2

Andma hea ettevalmistuse elukutselistele sõduritele

	%	2	1	1	4	1	1	1	1	1	1
ei kehti / iseloomustab üldse	%	2	1	1	4	1	1	1	1	1	1
2	%	1	0	4	1	1	3	2	1	1	1
3	%	5	4	1	7	8	2	6	1	3	5
4	%	14	15	6	8	17	7	13	18	15	16
kehtib / iseloomustab täielikult	%	73	73	82	75	68	72	82	74	71	69
ei oska öelda	%	5	4	6	10	4	3	5	5	8	7

Olema läbitav kõigile noormeestele sõltumata nende eelnevast ettevalmistusest

	%	2	1	0	5	4	1	1	1	0	1
ei kehti / iseloomustab üldse	%	2	1	0	5	4	1	1	1	0	1
2	%	3	3	3	2	4	4	0	3	1	3
3	%	8	9	8	12	6	9	9	9	8	4
4	%	20	22	9	11	22	22	17	18	21	24
kehtib / iseloomustab täielikult	%	59	59	59	64	54	60	59	63	56	60
ei oska öelda	%	7	6	20	14	5	4	10	9	10	8

Andma noormeestele hea füüsilise ettevalmistuse ning juurutama sportlikku eluviisi ka kogu ülejäänud eluks väljaspool ajateenistust.

	%	1	1	0	3	0	1	0	2	1	0
ei kehti / iseloomustab üldse	%	1	1	0	3	0	1	0	2	1	0
2	%	1	0	2	3	1	2	0	0	0	0
3	%	5	5	3	3	4	6	3	5	7	5
4	%	14	16	8	6	16	17	9	15	13	14
kehtib / iseloomustab täielikult	%	76	75	80	86	75	73	82	77	71	77
ei oska öelda	%	3	3	6	3	2	3	2	6	3	3

KÕIK	Regioon						Isiklik keskmine netosissetulek kuus (ilma tulumaksuta)								
	Tallinn	Põhja-Eesti	Ida-Virumaa	Lääne-Eesti	Kesk-Eesti	Lõuna-Eesti	kuni 3000 kr	3001 - 4000 kr	4001 - 6000 kr	6001 - 8000 kr	8001 - 10 000 kr	10 001 - 15 000 kr	üle 15 000 kr	sissetulekut ei ole	keeldub avaldamast
n= 1008	304	143	132	120	82	227	101	162	159	111	110	101	75	116	73

27A. Mil määral olete nõus, et kohustusliku ajateenistuse eesmärk peaks...

Olema professionaalsete sõjaväelaste esmase koolituse koht

ei kehti / iseloomusta üldse	%	2	2	3	2	1	0	2	3	1	3	0	2	3	2	2	0
2	%	2	4	1	3	1	0	3	4	1	1	2	4	2	6	2	2
3	%	7	9	3	8	7	6	5	7	4	4	4	8	10	10	11	5
4	%	16	16	14	9	13	31	17	21	13	14	18	13	23	13	20	5
kehtib / iseloomustab täielikult	%	67	61	74	67	77	60	69	58	75	69	70	69	59	65	57	82
ei oska öelda	%	6	9	6	11	2	2	5	7	6	9	7	4	3	4	9	7

Õpetama noormeestele oskusi, kuidas saada hakkama füüsiliselt raskete ülesannete/ olude ning stressiga

ei kehti / iseloomusta üldse	%	1	1	0	0	0	2	0	0	0	0	0	1	1	4	0	2
2	%	1	1	1	1	0	0	0	1	0	0	0	0	1	5	1	0
3	%	3	4	1	5	1	4	2	3	1	3	3	2	5	3	2	3
4	%	12	15	8	9	10	15	13	12	9	12	9	16	16	12	11	15
kehtib / iseloomustab täielikult	%	82	75	91	85	88	75	84	82	87	83	87	79	76	75	82	78
ei oska öelda	%	2	4	0	1	2	4	1	2	3	2	2	2	1	2	3	3

Andma hea ettevalmistuse elukutselistele sõduritele

ei kehti / iseloomusta üldse	%	2	2	1	0	2	0	2	3	1	0	1	2	5	6	0	0
2	%	1	2	1	1	1	0	1	4	0	2	0	2	0	4	1	0
3	%	5	6	2	5	2	4	6	5	3	6	6	3	9	3	2	6
4	%	14	13	13	6	10	31	16	20	12	13	10	14	18	14	18	7
kehtib / iseloomustab täielikult	%	73	70	77	80	83	62	70	63	80	74	77	75	66	67	73	82
ei oska öelda	%	5	5	6	7	2	2	4	5	4	5	6	5	2	6	6	4

Olema läbitav kõigile noormeestele sõltumata nende eelnevast ettevalmistusest

ei kehti / iseloomusta üldse	%	2	3	2	1	1	3	2	2	1	0	3	3	3	3	1	6
2	%	3	5	1	3	3	0	2	2	2	3	0	3	5	6	4	0
3	%	8	11	5	5	6	7	9	6	5	8	11	4	13	12	8	9
4	%	20	19	16	16	20	33	23	23	15	17	18	26	26	22	24	15
kehtib / iseloomustab täielikult	%	59	52	72	61	65	53	59	56	68	62	60	59	50	49	58	63
ei oska öelda	%	7	10	5	14	5	4	4	11	10	9	9	4	3	8	5	7

Andma noormeestele hea füüsilise ettevalmistuse ning juurutama sportlikku eluviisi ka kogu ülejäänud eluks väljaspool ajateenistust.

ei kehti / iseloomusta üldse	%	1	3	0	0	0	2	0	0	1	0	0	0	2	3	2	2
2	%	1	0	0	1	1	2	0	0	0	1	1	1	0	3	0	0
3	%	5	7	1	2	5	9	3	5	4	2	4	4	7	7	6	5
4	%	14	17	11	14	12	25	11	18	10	15	13	20	15	18	12	11
kehtib / iseloomustab täielikult	%	76	68	82	83	81	60	84	76	83	79	78	71	77	63	74	79
ei oska öelda	%	3	5	6	1	2	2	2	1	2	3	4	4	0	6	6	4

KÕIK	Pere keskmine netosissetulek koos ühe pereliikme kohta							Huvitatus poliitikast				
	kuni 3000 kr	3001 - 4000 kr	4001 - 6000 kr	6001 - 8000 kr	üle 8000 kr	sissetulekut ei ole	keeldub avaldamast	väga huvitatud	mõningal määral huvitatud	pigem vähe-huvitatud	ei ole üldse huvitatud	ei oska öelda
	n= 1008	143	188	206	128	139	73	131	133	468	299	101

27A. Mil määral olete nõus, et kohustusliku ajateenistuse eesmärk peaks...

Olema professionaalsete sõjaväelaste esmase koolituse koht

	%	2	3	4	5	6	7	8	9	10	11	12
ei kehti / iseloomusta üldse	2	2	3	4	5	6	7	8	9	10	11	12
2	2	4	3	2	2	2	2	2	3	2	2	0
3	7	3	6	9	8	7	5	7	9	7	6	0
4	16	20	19	16	16	19	4	10	15	17	15	0
kehtib / iseloomustab täielikult	67	62	66	67	70	63	82	66	69	65	69	67
ei oska öelda	6	10	6	4	3	4	7	13	4	6	7	33

Õpetama noormeestele oskusi, kuidas saada hakkama füüsiliselt raskete ülesannete/ olude ning stressiga

	%	1	2	3	4	5	6	7	8	9	10	11	12
ei kehti / iseloomusta üldse	1	0	0	0	0	1	5	0	1	1	0	0	0
2	1	2	1	1	0	2	0	0	1	1	0	0	0
3	3	4	2	3	4	3	2	1	2	3	3	3	0
4	12	5	10	15	15	15	16	10	8	13	14	10	0
kehtib / iseloomustab täielikult	82	87	86	79	81	77	75	85	87	81	81	79	83
ei oska öelda	2	2	2	1	0	2	3	5	1	1	2	7	17

Andma hea ettevalmistuse elukutselistele sõduritele

	%	1	2	3	4	5	6	7	8	9	10	11	12
ei kehti / iseloomusta üldse	2	1	1	1	1	5	2	1	3	2	1	1	0
2	1	1	2	1	2	2	1	0	2	1	1	1	0
3	5	5	3	8	6	3	3	2	5	7	2	2	0
4	14	16	16	15	12	18	6	10	16	13	16	13	0
kehtib / iseloomustab täielikult	73	69	73	72	79	70	79	77	71	73	76	73	67
ei oska öelda	5	8	4	2	2	2	8	9	3	3	5	10	33

Olema läbitav kõigile noormeestele sõltumata nende eelnevast ettevalmistusest

	%	2	3	4	5	6	7	8	9	10	11	12	
ei kehti / iseloomusta üldse	2	2	1	1	3	2	5	2	4	2	1	5	0
2	3	1	2	4	4	2	0	3	4	3	2	2	0
3	8	8	8	12	10	7	8	3	9	8	8	8	0
4	20	20	20	22	17	30	13	16	19	22	20	15	0
kehtib / iseloomustab täielikult	59	59	61	58	59	55	63	64	56	59	61	59	83
ei oska öelda	7	11	8	3	6	4	11	12	8	6	7	12	17

Andma noormeestele hea füüsilise ettevalmistuse ning juurutama sportlikku eluviisi ka kogu ülejäänud eluks väljaspool ajateenistust.

	%	1	2	3	4	5	6	7	8	9	10	11	12
ei kehti / iseloomusta üldse	1	1	1	0	1	1	3	1	0	1	1	2	0
2	1	0	1	2	0	1	0	0	2	0	1	0	0
3	5	6	3	6	5	7	3	1	1	5	5	4	0
4	14	13	14	17	13	19	13	9	17	15	14	11	0
kehtib / iseloomustab täielikult	76	78	79	73	80	69	74	81	77	76	77	74	66
ei oska öelda	3	2	2	1	2	4	7	7	4	2	3	9	34

KÕIK	Linnaosa							Interneti kasutamine		Poliitiline orientatsioon				
	Põhja-Tallinn	Haabersti	Kesklinn	Kristiine	Lasnamäe	Pirita	Mustamäe	Nõmme	Jah	Ei	vasak	tsenter	parem	vastamata
n= 1008	32	27	30	21	85	11	53	46	763	245	113	353	240	302

27A. Mil määral olete nõus, et kohustusliku ajateenistuse eesmärk peaks...

Olema professionaalsete sõjaväelaste esmase koolituse koht

	%	2	3	0	0	0	2	11	2	0	2	1	4	1	3	1
ei kehti / iseloomusta üldse	%	2	3	0	0	0	2	11	2	0	2	1	4	1	3	1
2	%	2	8	0	3	0	2	12	4	5	3	2	4	2	2	2
3	%	7	7	7	12	6	10	28	9	5	7	6	9	7	9	4
4	%	16	16	24	15	20	11	0	16	23	17	11	10	17	18	14
kehtib / iseloomustab täielikult	%	67	45	64	68	69	67	29	56	62	66	72	69	66	65	69
ei oska öelda	%	6	21	4	3	4	8	20	12	4	6	8	5	7	3	10

Õpetama noormeestele oskusi, kuidas saada hakkama füüsiliselt raskete ülesannete/ olude ning stressiga

	%	1	3	0	0	0	0	0	6	0	0	1	3	1	0	0
ei kehti / iseloomusta üldse	%	1	3	0	0	0	0	0	6	0	0	1	3	1	0	0
2	%	1	3	4	4	0	0	0	2	0	1	1	1	1	0	0
3	%	3	0	4	3	0	5	0	4	6	3	2	3	4	1	3
4	%	12	21	25	24	12	10	12	21	3	13	9	14	14	12	9
kehtib / iseloomustab täielikult	%	82	67	63	64	84	78	88	66	89	81	84	78	80	86	83
ei oska öelda	%	2	6	4	6	4	6	0	0	2	1	4	2	1	0	5

Andma hea ettevalmistuse elukutselistele sõduritele

	%	2	3	5	3	0	2	11	2	0	2	1	2	2	2	1
ei kehti / iseloomusta üldse	%	2	3	5	3	0	2	11	2	0	2	1	2	2	2	1
2	%	1	0	0	0	0	2	0	4	8	1	2	2	1	0	2
3	%	5	8	15	0	0	4	21	10	4	5	3	9	4	6	3
4	%	14	16	7	12	20	10	0	16	20	15	12	10	16	18	11
kehtib / iseloomustab täielikult	%	73	71	69	85	75	75	58	57	66	72	77	70	73	72	76
ei oska öelda	%	5	3	4	0	4	8	11	10	2	4	5	6	5	1	6

Olema läbitav kõigile noormeestele sõltumata nende eelnevast ettevalmistusest

	%	2	3	4	3	0	1	12	5	3	2	1	3	2	3	1
ei kehti / iseloomusta üldse	%	2	3	4	3	0	1	12	5	3	2	1	3	2	3	1
2	%	3	10	0	7	4	6	8	2	2	3	3	3	2	4	2
3	%	8	3	18	11	42	7	12	7	11	9	6	11	10	8	5
4	%	20	25	25	10	17	11	10	21	31	21	17	13	26	20	16
kehtib / iseloomustab täielikult	%	59	41	44	59	4	64	49	60	50	59	61	66	53	61	63
ei oska öelda	%	7	19	9	9	33	10	11	5	2	6	12	5	8	4	11

Andma noormeestele hea füüsilise ettevalmistuse ning juurutama sportlikku eluviisi ka kogu ülejäänud eluks väljaspool ajateenistust.

	%	1	3	4	0	0	4	0	5	0	1	1	2	0	0	2
ei kehti / iseloomusta üldse	%	1	3	4	0	0	4	0	5	0	1	1	2	0	0	2
2	%	1	0	0	4	0	0	0	0	0	0	1	1	1	0	0
3	%	5	7	3	10	0	5	11	8	12	5	2	3	4	7	3
4	%	14	13	17	20	16	9	55	19	20	15	13	15	15	16	12
kehtib / iseloomustab täielikult	%	76	72	72	66	79	74	34	58	68	76	78	75	77	73	78
ei oska öelda	%	3	5	4	0	4	8	0	9	0	3	5	4	2	3	4

KÕIK

Erakond

n= 1008

	Eesti Keskerakond	Eestimaa Rahvaliid	Eesti Reformierakond	Isamaa ja Res Publica Liit	Sotsiaal-demokraatlik Erakond	Eestimaa Rohelised	Üksikkandidaadi poolt	muu erakond	eoö / eelistus puudub
	159	22	171	67	68	69	25	14	209

27A. Mil määral olete nõus, et kohustusliku ajateenistuse eesmärk peaks...

Olema professionaalsete sõjaväelaste esmase koolituse koht

	%	2	1	0	1	3	4	2	0	7	2
ei kehti / iseloomusta üldse	%	2	1	0	1	3	4	2	0	7	2
2	%	2	1	0	4	0	6	3	0	0	2
3	%	7	5	0	9	13	6	2	19	0	4
4	%	16	19	29	15	20	20	13	14	14	13
kehtib / iseloomustab täielikult	%	67	68	67	67	60	61	80	60	78	70
ei oska öelda	%	6	6	4	4	3	3	1	7	0	8

Õpetama noormeestele oskusi, kuidas saada hakkama füüsiliselt raskete ülesannete/ olude ning stressiga

	%	1	1	0	1	2	0	0	0	0	1
ei kehti / iseloomusta üldse	%	1	1	0	1	2	0	0	0	0	1
2	%	1	1	0	0	0	2	0	4	0	1
3	%	3	4	0	2	2	3	3	10	0	1
4	%	12	13	16	9	20	22	9	16	6	10
kehtib / iseloomustab täielikult	%	82	79	76	89	76	73	88	70	94	84
ei oska öelda	%	2	3	7	0	0	0	0	0	0	4

Andma hea ettevalmistuse elukutselistele sõduritele

	%	2	2	0	1	2	4	2	0	0	2
ei kehti / iseloomusta üldse	%	2	2	0	1	2	4	2	0	0	2
2	%	1	0	0	2	1	2	1	0	7	1
3	%	5	5	0	5	11	10	6	7	0	4
4	%	14	14	32	15	15	13	15	19	6	15
kehtib / iseloomustab täielikult	%	73	74	64	75	69	70	75	61	87	70
ei oska öelda	%	5	5	4	2	2	1	1	12	0	7

Olema läbitav kõigile noormeestele sõltumata nende eelnevast ettevalmistusest

	%	2	2	0	1	4	3	3	0	15	3
ei kehti / iseloomusta üldse	%	2	2	0	1	4	3	3	0	15	3
2	%	3	2	0	3	9	2	3	0	0	2
3	%	8	6	9	11	5	8	10	8	0	7
4	%	20	24	16	21	36	21	21	33	14	17
kehtib / iseloomustab täielikult	%	59	62	72	58	46	63	57	54	71	61
ei oska öelda	%	7	5	4	7	1	3	5	5	0	9

Andma noormeestele hea füüsilise ettevalmistuse ning juurutama sportlikku eluviisi ka kogu ülejäänud eluks väljaspool ajateenistust.

	%	1	1	0	0	2	2	0	0	0	1
ei kehti / iseloomusta üldse	%	1	1	0	0	2	2	0	0	0	1
2	%	1	0	0	0	0	1	2	0	0	0
3	%	5	5	5	5	10	3	1	10	0	4
4	%	14	16	20	15	23	22	16	16	23	12
kehtib / iseloomustab täielikult	%	76	76	71	76	64	71	79	70	77	79
ei oska öelda	%	3	2	4	4	0	2	2	5	0	5

KÕIK	Sugu		Vanus						Teie haridustase			Rahvus		Elukoht					
	Mees	Naine	15-19 a.	20-29 a.	30-39 a.	40-49 a.	50-59 a.	60-74 a.	kuni põhi- haridus	kesk- keskeri- haridus	kõrg- haridus	Eesti	Muu	pealinn	suurlinn	muu linn, maakonna keskus	maa		
n=	1008		471	537	102	191	175	182	168	190	198	597	213	696	312	304	203	305	196

27A. Mil määral olete nõus, et kohustusliku ajateenistuse eesmärk peaks...

Õpetama noormeestele distsipliini ning organiseeritud koostööd

ei kehti / iseloomusta üldse	%	0	1	0	1	0	0	1	1	0	0	1	0	0	1	0	0	0	
2	%	0	1	0	0	1	0	1	0	0	1	0	1	0	1	0	1	0	
3	%	2	2	2	7	1	2	1	1	1	4	1	1	2	2	3	3	1	1
4	%	10	12	9	6	16	13	9	6	9	10	8	17	11	8	13	7	9	10
kehtib / iseloomustab täielikult	%	84	82	86	83	77	82	87	91	86	81	87	78	85	83	77	89	86	88
ei oska öelda	%	3	2	3	3	4	4	1	1	4	4	3	2	2	5	5	1	3	1

Andma igale noormehele koostööd või väljaõppe ka mõnes valdkonnas, mida saab kasutada ajateenistusest naasmisel tsiviilelus.

ei kehti / iseloomusta üldse	%	2	3	2	2	3	3	3	2	2	1	2	4	3	1	4	0	3	1
2	%	2	2	1	0	1	3	3	1	0	1	2	3	2	1	2	1	2	1
3	%	9	11	8	7	12	11	9	7	9	7	8	16	11	6	16	6	7	6
4	%	20	21	18	25	23	21	19	14	19	25	17	23	24	11	20	15	20	23
kehtib / iseloomustab täielikult	%	59	57	60	55	52	55	59	69	62	58	64	47	54	70	43	76	58	68
ei oska öelda	%	8	6	10	11	9	7	7	7	8	9	8	7	7	11	14	2	9	2

Tõstma kogu elanikkonna turvatunnet

ei kehti / iseloomusta üldse	%	1	0	1	0	1	1	1	0	1	0	1	1	0	1	1	1	0	0
2	%	1	1	1	0	1	2	1	1	0	0	0	3	1	1	1	0	1	0
3	%	4	5	3	6	5	2	4	4	2	3	3	5	3	5	6	4	3	1
4	%	16	17	15	17	18	16	17	13	13	19	13	18	16	15	15	17	16	16
kehtib / iseloomustab täielikult	%	74	73	75	72	69	74	73	78	78	71	77	69	76	69	71	73	74	81
ei oska öelda	%	5	4	6	5	5	5	5	4	5	6	5	4	3	9	5	6	6	2

Aitama kohalikke elanikke ning riigiasutusi nende töös tsiviilhädaolukordade korral

ei kehti / iseloomusta üldse	%	1	1	1	1	1	1	1	0	0	0	1	1	1	1	2	0	0	0
2	%	1	2	0	1	3	1	2	1	0	1	2	1	1	1	2	2	0	1
3	%	3	3	3	5	4	2	2	1	3	4	2	4	2	4	3	4	2	3
4	%	17	19	16	26	21	17	17	10	15	26	13	22	20	11	19	10	17	22
kehtib / iseloomustab täielikult	%	74	72	75	64	65	76	76	83	76	64	78	70	73	76	67	82	75	73
ei oska öelda	%	4	3	5	3	6	4	2	4	7	6	4	3	3	7	7	2	5	1

Kasvatama poisist mehe

ei kehti / iseloomusta üldse	%	1	2	1	1	4	1	0	1	0	0	2	1	1	1	2	1	1	1
2	%	2	2	1	2	3	2	0	0	1	1	1	2	2	1	3	2	1	1
3	%	3	3	2	2	3	4	2	4	1	2	3	4	3	2	3	2	2	3
4	%	10	11	8	8	10	11	12	10	7	10	8	15	11	7	11	6	10	13
kehtib / iseloomustab täielikult	%	81	79	84	80	77	79	82	83	87	82	84	74	80	84	76	87	84	80
ei oska öelda	%	3	4	3	6	3	3	3	1	4	5	2	4	3	4	4	2	3	3

KÕIK	Teie kodakondsus			Sotsiaalne staatus						
	Eesti	muu riik	koda-kondsusetata	Ettevõtja, juht, tipp-spetsialist	Keskastme spetsialist, ametnik, isikuteenindaja	Oskus-töölaine, operaator	Muu töötav	Õpilane, üliõpilane	Pensionär	Muu mittetöötav
n=	1008									
	861	69	78	173	227	170	68	112	168	89

27A. Mil määral olete nõus, et kohustusliku ajateenistuse eesmärk peaks...

Õpetama noormeestele distsipliini ning organiseeritud koostööd

ei kehti / iseloomusta üldse	%	0	0	1	2	0	0	1	2	1	0	0
2	%	0	0	2	2	1	0	2	0	0	0	0
3	%	2	2	3	3	2	2	1	2	4	1	2
4	%	10	11	2	6	11	12	5	10	11	13	9
kehtib / iseloomustab täielikult	%	84	84	86	84	86	84	88	84	79	83	85
ei oska öelda	%	3	3	5	4	1	1	4	3	5	3	4

Andma igale noormehele koolituse või väljaõppe ka mõnes valdkonnas, mida saab kasutada ajateenistusest naasmisel tsiviilelus.

ei kehti / iseloomusta üldse	%	2	3	0	0	3	3	2	1	2	2	2
2	%	2	2	0	2	2	2	2	2	1	1	1
3	%	9	10	5	5	14	11	9	5	6	6	9
4	%	20	21	10	11	20	22	14	16	25	22	17
kehtib / iseloomustab täielikult	%	59	57	71	72	55	54	68	64	55	61	63
ei oska öelda	%	8	7	14	10	5	8	6	12	11	9	8

Tõstma kogu elanikkonna turvatunnet

ei kehti / iseloomusta üldse	%	1	1	1	0	1	1	0	0	1	1	0
2	%	1	1	0	2	1	1	2	0	0	1	2
3	%	4	4	3	4	4	5	3	1	5	2	4
4	%	16	16	17	11	17	15	14	17	18	12	19
kehtib / iseloomustab täielikult	%	74	75	66	73	74	73	77	80	70	79	65
ei oska öelda	%	5	4	13	11	4	5	4	1	6	5	9

aitama kohalikke elanikke ning riigiasutusi nende töös tsiviilhädaolukordade korral

ei kehti / iseloomusta üldse	%	1	1	0	0	1	1	0	0	1	1	1
2	%	1	1	3	2	1	1	3	0	3	0	0
3	%	3	3	5	5	1	5	2	0	3	3	5
4	%	17	19	9	6	19	13	9	23	27	16	23
kehtib / iseloomustab täielikult	%	74	73	71	83	76	78	80	75	60	73	66
ei oska öelda	%	4	4	12	4	2	2	6	2	6	7	5

Kasvatama poisist mehe

ei kehti / iseloomusta üldse	%	1	1	2	0	1	2	1	0	2	2	0
2	%	2	1	2	3	2	2	2	0	3	0	0
3	%	3	3	2	4	6	3	1	3	0	1	5
4	%	10	11	8	4	11	10	5	17	11	9	11
kehtib / iseloomustab täielikult	%	81	81	82	85	77	80	89	77	78	84	81
ei oska öelda	%	3	3	4	4	3	2	3	3	5	3	3

KÕIK	Regioon						Isiklik keskmine netosissetulek kuus (ilma tulumaksuta)								
	Tallinn	Põhja-Eesti	Ida-Virumaa	Lääne-Eesti	Kesk-Eesti	Lõuna-Eesti	kuni 3000 kr	3001 - 4000 kr	4001 - 6000 kr	6001 - 8000 kr	8001 - 10 000 kr	10 001 - 15 000 kr	üle 15 000 kr	sissetulekut ei ole	keeldub avaldamast
n= 1008	304	143	132	120	82	227	101	162	159	111	110	101	75	116	73

27A. Mil määral olete nõus, et kohustusliku ajateenistuse eesmärk peaks...

Õpetama noormeestele distsipliini ning organiseeritud koostööd

ei kehti / iseloomusta üldse	%	0	1	1	0	0	0	0	0	0	0	0	1	0	1	1	
2	%	0	0	0	1	0	3	0	0	0	1	0	5	0	0	0	
3	%	2	3	0	1	3	1	2	3	1	1	2	2	1	3	3	
4	%	10	13	6	9	10	15	7	14	10	9	8	11	14	9	6	
kehtib / iseloomustab täielikult	%	84	77	93	87	84	78	89	80	86	87	85	85	82	79	83	88
ei oska öelda	%	3	5	0	2	3	2	2	2	3	2	5	2	1	6	3	2

Andma igale noormehele koolituse või väljaõppe ka mõnes valdkonnas, mida saab kasutada ajateenistusest naasmisel tsiviilelus.

ei kehti / iseloomusta üldse	%	2	4	5	0	2	3	0	4	3	1	0	3	2	12	1	0
2	%	2	2	0	1	3	1	2	3	0	1	2	1	3	5	2	0
3	%	9	16	5	5	5	10	8	9	7	5	8	10	15	19	8	9
4	%	20	20	22	10	18	28	22	20	20	18	20	25	29	15	20	8
kehtib / iseloomustab täielikult	%	59	43	59	82	66	53	65	60	64	66	60	55	45	41	59	76
ei oska öelda	%	8	14	10	2	7	5	3	5	7	8	11	6	5	10	10	8

Tõstma kogu elanikkonna turvatunnet

ei kehti / iseloomusta üldse	%	1	1	0	1	0	0	0	2	0	0	0	0	2	1	1	0
2	%	1	1	0	2	0	2	1	1	1	0	0	1	2	5	0	0
3	%	4	6	1	4	5	1	1	2	1	5	0	5	5	7	5	6
4	%	16	15	14	10	14	27	17	19	11	15	16	20	22	16	16	5
kehtib / iseloomustab täielikult	%	74	71	81	72	76	68	77	71	81	76	77	71	68	65	72	85
ei oska öelda	%	5	5	3	11	5	2	3	5	7	3	7	3	2	6	6	5

Aitama kohalikke elanikke ning riigiasutusi nende töös tsiviilhädaolukordade korral

ei kehti / iseloomusta üldse	%	1	2	0	1	0	2	0	1	1	0	0	0	1	0	1	2
2	%	1	2	0	2	3	0	0	1	1	1	0	1	1	5	3	0
3	%	3	3	2	4	3	5	2	2	2	4	1	3	3	2	5	5
4	%	17	19	16	9	17	36	13	25	15	14	13	16	19	20	24	11
kehtib / iseloomustab täielikult	%	74	67	81	79	72	55	82	67	77	76	81	78	73	68	63	78
ei oska öelda	%	4	7	1	5	6	2	2	4	5	5	5	2	3	6	4	5

Kasvatama poisist mehe

ei kehti / iseloomusta üldse	%	1	2	0	0	2	2	1	1	1	0	2	1	1	6	2	1
2	%	2	3	0	2	4	0	0	1	1	2	0	2	2	3	3	2
3	%	3	3	2	2	2	4	3	3	2	2	6	3	1	6	2	1
4	%	10	11	6	7	8	23	9	13	9	7	6	14	13	10	11	6
kehtib / iseloomustab täielikult	%	81	76	90	87	79	68	85	78	86	88	83	77	80	68	79	85
ei oska öelda	%	3	4	2	3	5	4	1	3	2	2	3	3	2	7	3	5

KÕIK	Pere keskmine netosissetulek koos ühe pereliikme kohta						Huvitatus poliitikast					
	kuni 3000 kr	3001 - 4000 kr	4001 - 6000 kr	6001 - 8000 kr	üle 8000 kr	sissetulekut ei ole	keeldub avaldamast	väga huvitatud	mõningal määral huvitatud	pigem vähe-huvitatud	ei ole üldse huvitatud	ei oska öelda
n=	1008											
	143	188	206	128	139	73	131	133	468	299	101	7

27A. Mil määral olete nõus, et kohustusliku ajateenistuse eesmärk peaks...

Õpetama noormeestele distsipliini ning organiseeritud koostööd

	%	0	1	2	3	4	5	6	7	8	9	10
ei kehti / iseloomusta üldse	0	0	0	0	0	0	1	2	1	0	0	2
2	0	0	1	1	0	2	0	0	1	1	0	0
3	2	2	2	1	1	4	2	1	1	1	3	2
4	10	9	12	13	10	10	5	8	12	10	11	8
kehtib / iseloomustab täielikult	84	83	85	84	88	82	84	84	83	86	83	82
ei oska öelda	3	5	1	1	1	2	8	5	2	2	2	5

Andma igale noormehele koolituse või väljaõppe ka mõnes valdkonnas, mida saab kasutada ajateenistusest naasmisel tsiviilelus.

	%	1	2	3	4	5	6	7	8	9	10
ei kehti / iseloomusta üldse	2	1	2	3	0	6	4	1	3	3	2
2	2	2	2	2	3	1	0	1	1	2	2
3	9	7	8	8	11	16	9	7	10	11	7
4	20	18	20	25	21	23	6	17	20	23	19
kehtib / iseloomustab täielikult	59	64	62	59	56	48	66	59	59	56	62
ei oska öelda	8	8	6	3	9	6	14	15	8	6	8

Tõstma kogu elanikkonna turvatunnet

	%	1	2	3	4	5	6	7	8	9	10
ei kehti / iseloomusta üldse	1	1	0	0	2	1	1	0	2	0	0
2	1	1	1	1	2	2	0	1	1	2	0
3	4	2	2	4	6	5	3	4	3	4	4
4	16	16	13	19	21	20	4	10	14	15	19
kehtib / iseloomustab täielikult	74	71	79	73	69	70	81	78	78	75	70
ei oska öelda	5	9	5	3	1	2	10	7	3	4	7

Aitama kohalikke elanikke ning riigiasutusi nende töös tsiviilhädaolukordade korral

	%	1	2	3	4	5	6	7	8	9	10
ei kehti / iseloomusta üldse	1	1	1	0	1	0	2	1	0	1	0
2	1	0	1	2	2	1	0	3	2	1	1
3	3	3	3	4	3	2	2	2	3	3	3
4	17	16	17	19	21	18	11	13	18	16	19
kehtib / iseloomustab täielikult	74	75	73	72	72	75	75	74	72	76	73
ei oska öelda	4	5	5	3	1	3	10	6	6	3	4

Kasvatama poisist mehe

	%	1	2	3	4	5	6	7	8	9	10
ei kehti / iseloomusta üldse	1	2	0	1	1	3	2	2	3	1	0
2	2	1	2	1	1	3	2	1	2	2	2
3	3	3	2	4	4	3	1	1	6	3	2
4	10	9	11	13	8	9	5	10	7	11	10
kehtib / iseloomustab täielikult	81	82	81	80	85	77	87	82	82	80	83
ei oska öelda	3	3	3	2	2	4	4	5	1	3	3

KÕIK	Linnaosa								Interneti kasutamine		Poliitiline orientatsioon			
	Põhja-Tallinn	Haabersti	Kesklinn	Kristiine	Lasnamäe	Pirita	Mustamäe	Nõmme	Jah	Ei	vasak	tsenter	parem	vastamata
n= 1008	32	27	30	21	85	11	53	46	763	245	113	353	240	302

27A. Mil määral olete nõus, et kohustusliku ajateenistuse eesmärk peaks...

Õpetama noormeestele distsipliini ning organiseeritud koostööd

ei kehti / iseloomusta üldse	%	0	3	0	0	0	3	0	0	0	0	1	0	0	1
2	%	0	0	4	0	0	0	0	0	0	1	0	1	0	0
3	%	2	0	3	7	0	4	0	5	0	2	1	2	1	1
4	%	10	29	25	20	18	6	0	11	9	11	9	16	10	11
kehtib / iseloomustab täielikult	%	84	66	63	74	77	81	100	70	91	84	86	78	84	85
ei oska öelda	%	3	3	4	0	4	6	0	15	0	2	4	3	2	1

Andma igale noormehele kooolituse või väljaõppe ka mõnes valdkonnas, mida saab kasutada ajateenistusest naasmisel tsiviilelus.

ei kehti / iseloomusta üldse	%	2	3	0	3	0	5	8	6	5	3	2	5	2	4	1
2	%	2	0	0	4	0	4	0	2	2	2	1	2	2	2	1
3	%	9	9	15	11	17	12	21	19	25	11	5	11	10	14	4
4	%	20	24	30	24	10	11	0	26	29	21	16	19	23	24	13
kehtib / iseloomustab täielikult	%	59	61	51	48	0	52	60	29	38	57	65	54	58	53	67
ei oska öelda	%	8	3	4	9	73	16	12	18	0	7	11	8	5	5	13

Tõstma kogu elanikkonna turvatunnet

ei kehti / iseloomusta üldse	%	1	0	4	0	0	2	0	2	0	1	0	1	0	1	1
2	%	1	3	3	3	0	0	0	2	0	1	1	1	1	1	1
3	%	4	7	11	0	10	10	12	5	0	4	2	4	4	4	3
4	%	16	12	13	7	52	9	0	16	17	17	12	16	18	13	15
kehtib / iseloomustab täielikult	%	74	75	65	89	34	70	88	67	81	73	78	72	72	78	75
ei oska öelda	%	5	3	4	0	4	9	0	8	2	4	7	6	5	3	6

Aitama kohalikke elanikke ning riigiasutusi nende töös tsiviilhädaolukordade korral

ei kehti / iseloomusta üldse	%	1	3	0	0	0	3	0	2	0	1	1	2	0	0	1
2	%	1	4	0	0	0	3	0	0	5	1	1	0	2	1	2
3	%	3	0	3	0	0	5	0	5	3	3	2	5	3	4	2
4	%	17	22	19	22	59	8	0	21	16	18	15	12	17	20	17
kehtib / iseloomustab täielikult	%	74	58	73	75	29	73	89	62	73	73	75	78	73	74	73
ei oska öelda	%	4	13	4	3	12	7	11	10	2	4	6	4	4	2	6

Kasvatama poisist mehe

ei kehti / iseloomusta üldse	%	1	5	0	0	0	1	8	5	3	2	1	4	1	0	1
2	%	2	6	4	7	0	1	0	0	3	2	1	1	3	2	0
3	%	3	3	8	7	9	0	0	7	0	3	1	2	4	3	1
4	%	10	10	13	18	6	9	32	5	14	10	9	13	12	10	7
kehtib / iseloomustab täielikult	%	81	65	64	67	85	83	49	84	79	80	85	76	79	82	85
ei oska öelda	%	3	10	11	0	0	6	12	0	2	3	4	5	2	3	5

KÕIK

Erakond

n= 1008

	Eesti Keskerakond	Eestimaa Rahvaliid	Eesti Reformierakond	Isamaa ja Res Publica Liit	Sotsiaal-demokraatlik Erakond	Eestimaa Rohelised	Üksikkandidaadi poolt	muu erakond	eoö / eelistus puudub
	159	22	171	67	68	69	25	14	209

27A. Mil määral olete nõus, et kohustusliku ajateenistuse eesmärk peaks...

Õpetama noormeestele distsipliini ning organiseeritud koostööd

	%	Eesti Keskerakond	Eestimaa Rahvaliid	Eesti Reformierakond	Isamaa ja Res Publica Liit	Sotsiaal-demokraatlik Erakond	Eestimaa Rohelised	Üksikkandidaadi poolt	muu erakond	eoö / eelistus puudub
ei kehti / iseloomusta üldse	0	0	0	0	0	0	0	0	0	0
2	0	0	0	0	0	2	0	0	0	1
3	2	2	0	1	1	1	0	0	0	2
4	10	13	13	11	17	15	5	24	15	9
kehtib / iseloomustab täielikult	84	83	80	87	81	82	95	76	85	83
ei oska öelda	3	2	7	2	0	0	0	0	0	6

Andma igale noormehele koolituse või väljaõppe ka mõnes valdkonnas, mida saab kasutada ajateenistusest naasmisel tsiviilelus.

	%	Eesti Keskerakond	Eestimaa Rahvaliid	Eesti Reformierakond	Isamaa ja Res Publica Liit	Sotsiaal-demokraatlik Erakond	Eestimaa Rohelised	Üksikkandidaadi poolt	muu erakond	eoö / eelistus puudub
ei kehti / iseloomusta üldse	2	4	0	4	3	2	6	7	0	2
2	2	2	0	1	6	4	0	4	7	1
3	9	6	8	12	14	15	8	22	6	7
4	20	19	34	23	29	35	16	7	32	14
kehtib / iseloomustab täielikult	59	62	50	53	45	39	67	48	49	66
ei oska öelda	8	8	9	7	3	4	2	12	6	10

Tõstma kogu elanikkonna turvatunnet

	%	Eesti Keskerakond	Eestimaa Rahvaliid	Eesti Reformierakond	Isamaa ja Res Publica Liit	Sotsiaal-demokraatlik Erakond	Eestimaa Rohelised	Üksikkandidaadi poolt	muu erakond	eoö / eelistus puudub
ei kehti / iseloomusta üldse	1	1	0	1	2	2	0	0	0	1
2	1	1	0	1	3	0	0	4	0	1
3	4	5	0	3	7	1	0	5	7	4
4	16	16	17	15	14	20	15	7	21	16
kehtib / iseloomustab täielikult	74	73	79	78	75	77	80	79	71	72
ei oska öelda	5	5	4	3	0	0	5	5	0	6

Aitama kohalikke elanikke ning riigiasutusi nende töös tsiviilhädaolukordade korral

	%	Eesti Keskerakond	Eestimaa Rahvaliid	Eesti Reformierakond	Isamaa ja Res Publica Liit	Sotsiaal-demokraatlik Erakond	Eestimaa Rohelised	Üksikkandidaadi poolt	muu erakond	eoö / eelistus puudub
ei kehti / iseloomusta üldse	1	1	0	0	2	0	0	4	0	1
2	1	0	0	2	4	0	0	0	0	2
3	3	2	4	3	5	1	1	0	7	2
4	17	15	17	19	22	16	9	21	23	21
kehtib / iseloomustab täielikult	74	77	75	75	67	81	89	75	70	68
ei oska öelda	4	5	4	2	0	1	1	0	0	7

Kasvatama poisist mehe

	%	Eesti Keskerakond	Eestimaa Rahvaliid	Eesti Reformierakond	Isamaa ja Res Publica Liit	Sotsiaal-demokraatlik Erakond	Eestimaa Rohelised	Üksikkandidaadi poolt	muu erakond	eoö / eelistus puudub
ei kehti / iseloomusta üldse	1	1	0	1	5	1	0	5	0	1
2	2	1	0	1	3	3	0	4	6	1
3	3	2	4	5	4	1	0	5	0	3
4	10	9	16	10	10	17	7	4	24	11
kehtib / iseloomustab täielikult	81	85	76	80	77	74	91	82	70	81
ei oska öelda	3	2	4	3	0	3	1	0	0	4

KÕIK	Sugu		Vanus					Teie haridustase			Rahvus		Elukoht				
	Mees	Naine	15-19 a.	20-29 a.	30-39 a.	40-49 a.	50-59 a.	60-74 a.	kuni põhi- haridus	kesk- keskeri- haridus	kõrg- haridus	Eesti	Muu	pealinn	suurlinn	muu linn, maakonna keskus	maa
n=	1008																
	471	537	102	191	175	182	168	190	198	597	213	696	312	304	203	305	196

27B. Mil määral on teie hinnangul väide kehtiv / iseloomustav juba praeguse ajateenistuse väljaõppe puhul?

Õpetama noormeestele militaarseid oskusi

	%	1	2	3	4	5	6	7	8	9	10	11	12	13	14	15	16	
ei kehti / iseloomusta üldse	%	1	2	1	1	1	2	1	1	1	1	1	1	0	3	2	2	0
2	%	2	2	1	1	3	3	1	0	1	2	1	2	1	2	1	2	2
3	%	10	11	9	11	15	10	8	8	8	10	10	11	11	7	10	10	11
4	%	28	31	26	28	29	34	27	24	27	32	26	30	33	17	24	20	30
kehtib / iseloomustab täielikult	%	31	32	31	32	35	31	30	29	31	28	35	26	33	28	26	43	31
ei oska öelda	%	28	22	33	27	18	21	31	38	33	27	27	30	21	44	37	23	28

Õpetama oskusi tegutsemiseks tsiviilhädaolukordades (katastroofid, õnnetused).

	%	3	4	5	6	7	8	9	10	11	12	13	14	15	16	17	18
ei kehti / iseloomusta üldse	%	3	4	2	4	3	4	5	2	1	3	3	3	2	5	5	3
2	%	4	6	3	4	10	4	2	3	2	2	4	8	5	2	6	4
3	%	14	17	10	21	16	14	14	11	9	15	11	19	16	8	14	12
4	%	27	28	27	22	32	30	22	26	29	28	29	23	32	16	17	25
kehtib / iseloomustab täielikult	%	20	18	23	21	20	21	17	22	22	23	22	15	20	22	17	28
ei oska öelda	%	31	26	36	28	20	27	39	36	38	28	32	33	25	47	41	28

Andma teadmisi Eesti põhiseaduslikust korrast ja riigikaitse põhimõtetest.

	%	2	3	4	5	6	7	8	9	10	11	12	13	14	15	16	17
ei kehti / iseloomusta üldse	%	2	3	1	1	2	4	3	0	1	2	2	2	1	3	3	2
2	%	3	4	2	3	6	2	2	2	2	2	3	4	3	2	3	2
3	%	10	13	7	8	14	13	10	7	6	9	9	14	12	6	11	8
4	%	25	28	23	27	31	28	23	20	24	28	24	27	31	13	14	25
kehtib / iseloomustab täielikult	%	21	20	23	24	24	21	20	26	16	20	24	16	23	17	13	28
ei oska öelda	%	39	33	44	36	22	33	42	46	51	38	39	38	30	58	56	35

Õpetama tolerantsust erinevast rahvusest või erineva majandusliku taustaga kaaslaste suhtes

	%	4	5	6	7	8	9	10	11	12	13	14	15	16	17	18	19
ei kehti / iseloomusta üldse	%	4	5	3	3	6	4	3	4	3	4	4	3	3	7	5	6
2	%	6	8	5	7	9	8	5	4	4	5	6	8	7	5	7	4
3	%	19	19	18	24	26	16	15	14	19	21	16	23	22	11	13	25
4	%	23	25	20	16	24	26	22	23	21	25	23	19	27	14	14	17
kehtib / iseloomustab täielikult	%	12	11	12	11	10	15	11	14	10	10	13	10	10	15	8	18
ei oska öelda	%	37	31	42	39	25	30	44	41	43	35	37	38	32	49	53	29

Olema professionaalsete sõjaväelaste esmase koolituse koht

	%	2	3	4	5	6	7	8	9	10	11	12	13	14	15	16	17
ei kehti / iseloomusta üldse	%	2	3	1	4	2	3	3	1	2	2	3	2	2	4	4	2
2	%	3	3	3	3	5	2	2	2	2	2	2	4	3	3	2	4
3	%	10	10	9	15	10	11	9	8	8	12	9	11	11	6	9	11
4	%	25	31	21	23	29	30	22	22	25	31	24	24	31	14	15	20
kehtib / iseloomustab täielikult	%	24	23	24	17	33	21	19	25	23	19	25	23	24	22	22	30
ei oska öelda	%	36	29	42	39	21	32	44	42	40	34	37	35	29	51	47	34

KÕIK	Teie kodakondsus			Sotsiaalne staatus							
	Eesti	muu riik	koda-kondsusetata	Ettevõtja, juht, tipp-spetsialist	Keskastme spetsialist, ametnik, isikuteenindaja	Oskus-tööline, operaator	Muu töötav	Õpilane, üliõpilane	Pensionär	Muu mittetöötav	
n=	1008	861	69	78	173	227	170	68	112	168	89

27B. Mil määral on teie hinnangul väide kehtiv / iseloomustav juba praeguse ajateenistuse väljaõppe puhul?

Õpetama noormeestele militaarseid oskusi

	%	1	2	3	4	5	6	7	8	9	10
ei kehti / iseloomustab üldse	1	1	0	7	1	1	1	3	1	1	0
2	2	1	3	2	1	2	2	2	1	2	0
3	10	11	2	11	12	9	8	13	12	6	15
4	28	31	12	14	33	26	28	22	27	29	33
kehtib / iseloomustab täielikult	31	32	28	32	32	32	37	33	30	26	30
ei oska öelda	28	25	57	34	22	30	24	28	29	36	22

Õpetama oskusi tegutsemiseks tsiviilhädaolukordades (katastroofid, õnnetused).

	%	1	2	3	4	5	6	7	8	9	10
ei kehti / iseloomustab üldse	3	2	3	7	3	3	6	4	3	1	0
2	4	5	3	0	2	6	4	2	7	3	6
3	14	15	4	6	19	14	11	11	19	8	15
4	27	30	10	14	29	23	27	38	24	28	31
kehtib / iseloomustab täielikult	20	20	21	29	19	20	24	19	17	19	25
ei oska öelda	31	28	60	42	29	34	29	27	29	41	23

Andma teadmisi Eesti põhiseaduslikust korrast ja riigikaitse põhimõtetest.

	%	1	2	3	4	5	6	7	8	9	10
ei kehti / iseloomustab üldse	2	2	2	5	1	3	3	4	1	1	0
2	3	3	5	0	2	3	4	2	3	2	5
3	10	11	0	8	13	12	8	4	11	5	15
4	25	28	4	12	29	24	23	24	29	23	28
kehtib / iseloomustab täielikult	21	22	15	20	18	24	28	30	19	13	19
ei oska öelda	39	34	74	56	37	34	34	36	37	56	34

Õpetama tolerantsust erinevast rahvusest või erineva majandusliku taustaga kaaslaste suhtes

	%	1	2	3	4	5	6	7	8	9	10
ei kehti / iseloomustab üldse	4	3	9	6	2	6	5	0	5	4	2
2	6	7	6	0	6	8	5	1	9	5	5
3	19	20	5	12	23	16	19	26	25	12	18
4	23	24	14	14	19	25	25	24	17	24	23
kehtib / iseloomustab täielikult	12	11	15	23	10	12	18	14	7	7	17
ei oska öelda	37	35	51	45	40	34	27	34	38	48	35

Olema professionaalsete sõjaväelaste esmase koolituse koht

	%	1	2	3	4	5	6	7	8	9	10
ei kehti / iseloomustab üldse	2	2	2	6	2	2	3	4	3	2	1
2	3	3	4	2	1	5	2	1	4	2	3
3	10	11	3	7	13	10	7	12	12	6	9
4	25	29	9	7	29	23	27	23	23	26	28
kehtib / iseloomustab täielikult	24	23	24	29	21	22	30	26	22	21	25
ei oska öelda	36	33	59	50	33	38	32	34	36	43	33

KÕIK	Regioon						Isiklik keskmine netosissetulek kuus (ilma tulumaksuta)								
	Tallinn	Põhja-Eesti	Ida-Virumaa	Lääne-Eesti	Kesk-Eesti	Lõuna-Eesti	kuni 3000 kr	3001 - 4000 kr	4001 - 6000 kr	6001 - 8000 kr	8001 - 10 000 kr	10 001 - 15 000 kr	üle 15 000 kr	sissetulekut ei ole	keeldub avaldamast
n= 1008	304	143	132	120	82	227	101	162	159	111	110	101	75	116	73

27B. Mil määral on teie hinnangul väide kehtiv / iseloomustav juba praeguse ajateenistuse väljaõppe puhul?

Õpetama noormeestele militaarsete oskusi

ei kehti / iseloomustab üldse	%	1	2	0	3	0	0	0	0	1	2	1	0	1	1	2
2	%	2	1	0	2	1	6	1	2	1	2	0	2	2	3	1
3	%	10	10	12	7	11	10	10	13	6	10	6	11	11	10	15
4	%	28	24	38	15	27	36	33	25	22	31	31	37	29	28	25
kehtib / iseloomustab täielikult	%	31	26	32	35	35	36	33	29	36	31	30	29	34	35	32
ei oska öelda	%	28	37	18	36	26	12	22	30	34	23	32	21	22	22	27

Õpetama oskusi tegutsemiseks tsiviilhädaolukordades (katastroofid, õnnetused).

ei kehti / iseloomustab üldse	%	3	5	1	4	2	3	1	1	1	2	4	2	9	2	3
2	%	4	6	2	2	5	7	4	7	3	2	4	1	6	7	7
3	%	14	14	12	6	12	15	19	18	8	9	15	13	24	14	17
4	%	27	17	39	16	30	45	32	20	24	36	29	36	21	23	25
kehtib / iseloomustab täielikult	%	20	17	19	30	25	19	19	22	24	23	16	24	15	20	19
ei oska öelda	%	31	41	27	40	27	12	25	33	39	27	33	23	25	34	29

Andma teadmisi Eesti põhiseaduslikust korrast ja riigikaitse põhimõtetest.

ei kehti / iseloomustab üldse	%	2	3	2	4	1	3	0	0	1	2	1	3	6	1	1
2	%	3	3	2	2	3	7	3	6	2	2	3	1	3	8	2
3	%	10	11	11	5	9	17	8	7	5	9	12	8	17	14	14
4	%	25	14	36	15	29	38	34	25	19	28	22	32	25	20	30
kehtib / iseloomustab täielikult	%	21	13	28	26	25	14	26	21	19	26	24	25	19	21	20
ei oska öelda	%	39	56	21	49	34	22	28	41	54	34	38	31	31	36	33

Õpetama tolerantsust erinevast rahvusest või erineva majandusliku taustaga kaaslaste suhtes

ei kehti / iseloomustab üldse	%	4	5	1	10	1	6	2	4	3	3	3	2	9	6	4
2	%	6	7	5	6	6	10	5	8	4	6	4	6	8	10	9
3	%	19	13	22	13	20	21	26	19	12	20	23	21	27	14	21
4	%	23	14	35	14	27	29	26	20	20	26	30	23	18	16	18
kehtib / iseloomustab täielikult	%	12	8	9	25	14	10	10	13	13	16	8	12	11	12	9
ei oska öelda	%	37	53	28	33	32	24	31	36	48	30	31	36	27	42	38

Olema professionaalsete sõjaväelaste esmase koolituse koht

ei kehti / iseloomustab üldse	%	2	4	1	6	1	2	0	1	2	3	1	0	6	3	3
2	%	3	2	4	3	3	1	3	5	2	3	1	3	3	0	5
3	%	10	9	11	7	10	12	11	9	6	9	10	11	10	17	10
4	%	25	15	34	11	31	43	32	21	18	30	26	30	30	20	27
kehtib / iseloomustab täielikult	%	24	22	19	25	30	31	22	27	27	20	26	26	24	27	19
ei oska öelda	%	36	47	31	48	25	12	32	37	45	34	36	30	28	33	36

KÕIK	Pere keskmine netosissetulek koos ühe pereliikme kohta							Huvitatus poliitikast					
	kuni 3000 kr	3001 - 4000 kr	4001 - 6000 kr	6001 - 8000 kr	üle 8000 kr	sissetulekut ei ole	keeldub avaldamast	väga huvitatud	mõningal määral huvitatud	pigem vähehuvitatud	ei ole üldse huvitatud	ei oska öelda	
n=	1008	143	188	206	128	139	73	131	133	468	299	101	7

27B. Mil määral on teie hinnangul väide kehtiv / iseloomustav juba praeguse ajateenistuse väljaõppe puhul?

Õpetama noormeestele militaarseid oskusi

	%	1	2	3	4	5	6	7	8	9	10	11	12
ei kehti / iseloomusta üldse	%	1	1	0	1	0	3	3	1	1	1	1	18
2	%	2	0	2	3	1	2	0	2	1	2	1	3
3	%	10	11	12	11	10	9	6	7	10	11	9	9
4	%	28	28	30	32	35	29	19	19	31	32	26	19
kehtib / iseloomustab täielikult	%	31	31	33	31	35	33	33	26	28	31	33	34
ei oska öelda	%	28	30	23	24	18	40	42	30	24	30	34	47

Õpetama oskusi tegutsemiseks tsiviilhädaolukordades (katastroofid, õnnetused).

	%	3	4	5	6	7	8	9	10	11	12	13	14
ei kehti / iseloomusta üldse	%	3	2	2	3	1	2	5	7	1	2	3	6
2	%	4	3	4	5	5	5	2	4	4	5	4	3
3	%	14	14	13	11	19	18	7	12	16	16	12	8
4	%	27	26	29	32	35	24	22	17	27	29	27	23
kehtib / iseloomustab täielikult	%	20	24	22	22	16	21	20	16	21	21	20	20
ei oska öelda	%	31	31	29	26	25	30	44	44	31	28	34	39

Andma teadmisi Eesti põhiseaduslikust korrast ja riigikaitse põhimõtetest.

	%	2	3	4	5	6	7	8	9	10	11	12	13
ei kehti / iseloomusta üldse	%	2	1	2	2	1	1	5	3	1	2	2	2
2	%	3	3	3	2	4	5	0	4	2	4	4	0
3	%	10	9	10	10	13	13	5	9	13	10	9	7
4	%	25	26	23	33	28	23	24	18	24	28	24	21
kehtib / iseloomustab täielikult	%	21	20	22	23	23	25	15	17	24	22	19	22
ei oska öelda	%	39	42	40	30	31	33	52	50	36	35	43	47

Õpetama tolerantsust erinevast rahvusest või erineva majandusliku taustaga kaaslaste suhtes

	%	4	5	6	7	8	9	10	11	12	13	14	15
ei kehti / iseloomusta üldse	%	4	6	3	2	3	5	4	5	4	4	3	7
2	%	6	4	9	6	8	10	0	3	5	8	5	2
3	%	19	13	18	25	21	22	5	19	18	20	17	17
4	%	23	23	24	26	27	27	16	29	22	24	22	20
kehtib / iseloomustab täielikult	%	12	17	11	9	12	14	11	11	12	11	13	10
ei oska öelda	%	37	37	34	34	29	34	51	50	39	33	40	44

Olema professionaalsete sõjaväelaste esmase koolituse koht

	%	2	3	4	5	6	7	8	9	10	11	12	13
ei kehti / iseloomusta üldse	%	2	1	2	3	2	3	4	4	1	2	2	4
2	%	3	2	2	4	2	3	2	3	3	2	4	3
3	%	10	6	11	10	13	14	8	6	13	11	7	7
4	%	25	29	27	29	26	26	19	17	24	28	24	24
kehtib / iseloomustab täielikult	%	24	24	24	23	30	23	21	19	27	24	21	22
ei oska öelda	%	36	39	34	31	28	32	46	51	33	33	41	40

KÕIK	Linnaosa							Interneti kasutamine		Poliitiline orientatsioon				
	Põhja-Tallinn	Haabersti	Kesklinn	Kristiine	Lasnamäe	Pirita	Mustamäe	Nõmme	Jah	Ei	vasak	tsenter	parem	vastamata
n= 1008	32	27	30	21	85	11	53	46	763	245	113	353	240	302

27B. Mil määral on teie hinnangul väide kehtiv / iseloomustav juba praeguse ajateenistuse väljaõppe puhul?

Õpetama noormeestele militaarseid oskusi

	%	1	2	3	4	5	6	7	8	9	10	11	12	13	14	
ei kehti / iseloomustab üldse	%	0	0	0	0	4	0	4	0	1	0	0	1	1	1	
2	%	4	0	0	0	1	0	2	0	2	0	1	2	1	1	
3	%	10	17	9	7	0	5	22	13	16	11	8	9	12	11	8
4	%	28	11	28	34	68	15	0	23	29	29	25	24	29	34	24
kehtib / iseloomustab täielikult	%	31	17	29	39	0	29	44	26	25	33	28	32	33	35	26
ei oska öelda	%	28	52	35	21	32	46	35	32	31	24	38	34	23	17	39

Õpetama oskusi tegutsemiseks tsiviilhädaolukordades (katastroofid, õnnetused).

	%	3	4	5	6	7	8	9	10	11	12	13	14	15	16	
ei kehti / iseloomustab üldse	%	0	0	0	0	15	12	4	0	4	1	4	2	2	4	
2	%	4	13	0	4	0	4	11	7	7	5	1	4	4	7	2
3	%	14	10	24	17	4	8	0	18	23	15	10	11	16	18	9
4	%	27	6	13	20	52	8	12	14	31	29	23	19	29	30	26
kehtib / iseloomustab täielikult	%	20	13	21	29	16	14	21	20	11	20	22	22	23	22	15
ei oska öelda	%	31	57	42	31	27	51	46	37	27	28	42	39	25	22	43

Andma teadmisi Eesti põhiseaduslikust korrast ja riigikaitse põhimõtetest.

	%	2	3	4	5	6	7	8	9	10	11	12	13	14	15	16
ei kehti / iseloomustab üldse	%	0	0	0	0	7	0	4	0	2	1	2	2	1	2	
2	%	3	0	4	0	0	4	11	2	5	4	1	3	5	3	1
3	%	10	18	7	7	0	4	11	19	21	11	6	10	11	12	7
4	%	25	11	16	10	18	7	23	19	18	27	20	18	27	31	22
kehtib / iseloomustab täielikult	%	21	12	26	23	0	13	0	12	11	22	18	23	22	27	15
ei oska öelda	%	39	60	46	60	82	65	55	43	45	34	54	44	33	25	53

Õpetama tolerantsust erinevast rahvusest või erineva majandusliku taustaga kaaslaste suhtes

	%	4	5	6	7	8	9	10	11	12	13	14	15	16	17	
ei kehti / iseloomustab üldse	%	0	0	0	0	8	11	6	3	4	3	6	4	3	4	
2	%	6	4	7	3	0	7	8	15	6	7	2	6	7	7	5
3	%	19	17	17	15	0	7	0	19	21	21	13	18	20	23	13
4	%	23	11	23	4	59	9	12	14	9	22	26	17	25	25	19
kehtib / iseloomustab täielikult	%	12	12	12	9	0	11	0	9	4	12	12	10	12	15	10
ei oska öelda	%	37	51	41	70	41	58	70	37	58	35	44	44	32	26	49

Olema professionaalsete sõjaväelaste esmase koolituse koht

	%	2	3	4	5	6	7	8	9	10	11	12	13	14	15	16
ei kehti / iseloomustab üldse	%	0	0	0	0	7	0	6	5	3	2	1	2	3	3	
2	%	3	4	0	0	0	2	0	5	3	3	1	2	4	2	3
3	%	10	7	8	4	4	5	22	16	12	11	6	9	9	15	7
4	%	25	11	11	7	47	11	8	17	20	26	24	19	28	31	20
kehtib / iseloomustab täielikult	%	24	16	38	45	14	19	0	22	18	24	24	22	25	25	21
ei oska öelda	%	36	62	42	44	35	56	70	34	42	33	44	47	33	23	46

KÕIK

Erakond

n= 1008

	Eesti Keskerakond	Eestimaa Rahvaliid	Eesti Reformierakond	Isamaa ja Res Publica Liit	Sotsiaal-demokraatlik Erakond	Eestimaa Rohelised	Üksikkandidaadi poolt	muu erakond	eoö / eelistus puudub
	159	22	171	67	68	69	25	14	209

27B. Mil määral on teie hinnangul väide kehtiv / iseloomustav juba praeguse ajateenistuse väljaõppe puhul?

Õpetama noormeestele militaarseid oskusi

	%	1	2	3	4	5	6	7	8	9	10
ei kehti / iseloomusta üldse	%	1	0	1	1	0	0	0	0	9	1
2	%	1	0	1	0	0	3	0	0	0	2
3	%	10	12	5	12	11	7	7	12	9	11
4	%	28	27	46	38	41	36	30	30	25	24
kehtib / iseloomustab täielikult	%	31	32	34	30	33	37	35	40	25	30
ei oska öelda	%	28	28	15	18	14	20	25	19	32	32

Õpetama oskusi tegutsemiseks tsiviilhädaolukordades (katastroofid, õnnetused).

	%	3	4	5	6	7	8	9	10	11	12
ei kehti / iseloomusta üldse	%	3	3	0	2	0	1	0	5	9	3
2	%	4	2	0	7	14	5	3	4	9	4
3	%	14	14	18	9	27	23	12	18	0	15
4	%	27	26	29	38	29	27	41	21	25	27
kehtib / iseloomustab täielikult	%	20	23	36	21	14	23	14	26	19	16
ei oska öelda	%	31	32	16	23	17	20	30	27	38	35

Andma teadmisi Eesti põhiseaduslikust korrast ja riigikaitse põhimõtetest.

	%	2	3	4	5	6	7	8	9	10	11
ei kehti / iseloomusta üldse	%	2	1	0	1	2	0	2	5	17	2
2	%	3	3	0	1	6	4	3	5	0	4
3	%	10	12	8	7	19	11	10	21	0	12
4	%	25	25	41	38	30	32	28	19	14	21
kehtib / iseloomustab täielikult	%	21	18	29	26	22	24	23	23	24	21
ei oska öelda	%	39	41	21	27	20	29	34	28	44	42

Õpetama tolerantsust erinevast rahvusest või erineva majandusliku taustaga kaaslaste suhtes

	%	4	5	6	7	8	9	10	11	12	13
ei kehti / iseloomusta üldse	%	4	5	0	4	4	5	0	0	9	2
2	%	6	6	0	7	15	6	1	5	7	8
3	%	19	21	5	19	30	20	22	29	20	16
4	%	23	21	46	30	21	28	27	15	14	21
kehtib / iseloomustab täielikult	%	12	14	16	10	9	12	10	19	6	9
ei oska öelda	%	37	33	33	30	21	31	39	32	44	44

Olema professionaalsete sõjaväelaste esmase koolituse koht

	%	2	3	4	5	6	7	8	9	10	11
ei kehti / iseloomusta üldse	%	2	1	0	3	0	3	2	0	16	2
2	%	3	2	0	2	3	0	4	0	0	4
3	%	10	8	4	10	18	7	8	24	0	10
4	%	25	29	37	33	29	31	30	18	29	25
kehtib / iseloomustab täielikult	%	24	22	34	27	34	33	19	14	17	17
ei oska öelda	%	36	37	24	26	16	26	36	44	38	41

KÕIK	Sugu		Vanus					Teie haridustase			Rahvus		Elukoht						
	Mees	Naine	15-19 a.	20-29 a.	30-39 a.	40-49 a.	50-59 a.	60-74 a.	kuni põhi- haridus	kesk- keskeri- haridus	kõrg- haridus	Eesti	Muu	pealinn	suurlinn	muu linn, maakonna keskus	maa		
n=	1008		471	537	102	191	175	182	168	190	198	597	213	696	312	304	203	305	196

27B. Mil määral on teie hinnangul väide kehtiv / iseloomustav juba praeguse ajateenistuse väljaõppe puhul?

Õpetama noormeestele oskusi, kuidas saada hakkama füüsiliselt raskete ülesannete/ olude ning stressiga

ei kehti / iseloomusta üldse	%	2	2	1	5	2	1	2	1	2	2	1	1	4	2	3	2	0	
2	%	3	5	2	1	4	6	2	2	2	2	6	4	2	5	2	3	1	
3	%	15	16	15	13	21	16	15	14	12	17	14	17	11	12	16	16	20	
4	%	28	32	24	33	33	28	23	23	27	33	27	24	34	13	24	23	28	39
kehtib / iseloomustab täielikult	%	21	19	23	16	23	23	17	23	20	16	22	21	20	22	17	29	17	23
ei oska öelda	%	31	26	36	32	18	25	40	36	36	31	32	30	24	48	40	28	33	18

Andma hea ettevalmistuse elukutselistele sõduritele

ei kehti / iseloomusta üldse	%	2	3	1	0	3	4	2	1	1	1	2	2	1	4	3	2	2	1
2	%	2	3	2	3	3	2	1	1	2	2	2	3	2	2	3	1	2	1
3	%	9	10	9	9	13	9	6	10	9	12	7	14	11	6	9	9	8	12
4	%	29	33	24	28	31	34	30	22	25	30	28	27	35	15	19	26	32	40
kehtib / iseloomustab täielikult	%	23	21	25	24	29	23	18	26	20	21	26	18	23	23	20	32	19	26
ei oska öelda	%	35	30	39	36	20	29	42	40	43	33	35	36	28	49	45	30	37	19

Olema läbitav kõigile noormeestele sõltumata nende eelnevast ettevalmistusest

ei kehti / iseloomusta üldse	%	4	5	3	0	7	5	5	4	1	2	4	6	3	5	6	4	5	0
2	%	5	6	4	3	10	4	4	3	4	4	5	6	6	3	5	6	3	6
3	%	19	22	17	17	20	22	16	17	21	19	18	22	23	11	16	22	19	22
4	%	22	25	20	26	26	22	23	22	17	26	23	17	27	13	11	17	26	41
kehtib / iseloomustab täielikult	%	14	13	15	18	12	18	12	13	12	14	15	11	12	18	14	19	13	11
ei oska öelda	%	36	30	41	35	25	30	40	41	45	35	35	38	29	51	50	32	35	20

Andma noormeestele hea füüsilise ettevalmistuse ning juurutama sportlikku eluviisi ka kogu ülejäänud eluks väljaspool ajateenistust.

ei kehti / iseloomusta üldse	%	3	4	2	0	2	4	5	3	2	0	4	3	3	3	2	3	5	0
2	%	5	5	5	3	11	5	2	4	2	4	5	5	5	4	5	6	5	3
3	%	19	22	17	20	20	23	19	19	15	19	19	20	23	10	17	18	19	24
4	%	26	27	25	24	28	28	25	22	25	31	25	24	30	16	16	21	28	43
kehtib / iseloomustab täielikult	%	18	18	18	22	19	20	13	20	16	18	18	16	16	22	16	26	16	14
ei oska öelda	%	30	25	34	30	20	21	35	33	41	28	30	31	24	44	43	26	28	17

Õpetama noormeestele distsipliini ning organiseeritud koostööd

ei kehti / iseloomusta üldse	%	2	2	1	0	1	2	3	1	1	2	2	1	1	3	2	2	2	0
2	%	3	3	2	1	4	2	4	2	2	2	2	5	3	2	3	2	3	2
3	%	12	13	11	10	18	17	11	9	6	10	13	12	14	7	10	11	13	14
4	%	31	34	28	32	30	33	29	30	33	35	29	33	37	18	25	28	32	43
kehtib / iseloomustab täielikult	%	23	21	24	29	29	23	17	21	20	25	23	20	22	24	16	34	22	23
ei oska öelda	%	30	26	33	28	18	23	36	36	38	27	31	29	22	47	43	23	28	19

KÕIK	Teie kodakondsus			Sotsiaalne staatus						
	Eesti	muu riik	koda-kondsusetata	Ettevõtja, juht, tipp-spetsialist	Keskastme spetsialist, ametnik, isikuteenindaja	Oskus-töölise, operaator	Muu töötav	Õpilane, üliõpilane	Pensionär	Muu mittetöötav
n= 1008	861	69	78	173	227	170	68	112	168	89

27B. Mil määral on teie hinnangul väide kehtiv / iseloomustav juba praeguse ajateenistuse väljaõppe puhul?

Õpetama noormeestele oskusi, kuidas saada hakkama füüsiliselt raskete ülesannete/ olude ning stressiga

	%	2	3	4	5	6	7	8	9	10	11
ei kehti / iseloomustab üldse	2	2	0	5	1	5	1	0	3	1	0
2	3	3	4	0	4	4	4	0	1	2	4
3	15	17	3	15	20	15	17	20	12	8	19
4	28	30	8	16	28	26	21	26	34	32	30
kehtib / iseloomustab täielikult	21	20	28	22	19	19	28	24	19	17	22
ei oska öelda	31	28	57	43	28	31	28	30	30	41	26

Andma hea ettevalmistuse elukutselistele sõduritele

	%	2	3	4	5	6	7	8	9	10	11
ei kehti / iseloomustab üldse	2	2	0	6	1	2	2	3	1	2	3
2	2	2	3	2	2	3	1	1	4	2	0
3	9	10	5	6	11	12	6	11	8	7	10
4	29	31	7	16	35	26	28	27	27	25	34
kehtib / iseloomustab täielikult	23	23	24	26	19	23	32	27	24	17	24
ei oska öelda	35	32	62	45	32	34	31	31	35	47	29

Olema läbitav kõigile noormeestele sõltumata nende eelnevast ettevalmistusest

	%	4	5	6	7	8	9	10	11	12	13
ei kehti / iseloomustab üldse	4	4	3	6	3	7	6	2	3	2	3
2	5	5	4	3	3	7	6	2	3	4	6
3	19	20	7	16	27	18	15	24	16	15	21
4	22	25	7	4	21	21	22	27	27	21	22
kehtib / iseloomustab täielikult	14	13	11	24	13	14	17	15	15	9	16
ei oska öelda	36	32	68	48	33	33	34	31	36	48	32

Andma noormeestele hea füüsilise ettevalmistuse ning juurutama sportlikku eluviisi ka kogu ülejäänud eluks väljaspool ajateenistust.

	%	3	4	5	6	7	8	9	10	11	12
ei kehti / iseloomustab üldse	3	3	1	6	2	6	3	3	1	2	2
2	5	5	4	0	4	5	5	0	7	3	7
3	19	21	6	11	25	20	15	24	20	13	22
4	26	28	7	18	27	24	23	30	25	26	30
kehtib / iseloomustab täielikult	18	16	28	26	13	15	29	20	18	13	19
ei oska öelda	30	27	53	39	29	31	25	24	29	43	19

Õpetama noormeestele distsipliini ning organiseeritud koostööd

	%	2	3	4	5	6	7	8	9	10	11
ei kehti / iseloomustab üldse	2	1	2	5	1	1	3	1	0	2	1
2	3	3	3	0	2	3	1	0	3	3	5
3	12	13	4	9	15	15	9	14	14	4	15
4	31	34	12	17	34	31	29	38	25	30	34
kehtib / iseloomustab täielikult	23	23	21	25	21	21	30	18	27	18	23
ei oska öelda	30	26	59	44	27	29	26	29	30	42	23

KÕIK	Regioon						Isiklik keskmine netosissetulek kuus (ilma tulumaksuta)									
	Tallinn	Põhja-Eesti	Ida-Virumaa	Lääne-Eesti	Kesk-Eesti	Lõuna-Eesti	kuni 3000 kr	3001 - 4000 kr	4001 - 6000 kr	6001 - 8000 kr	8001 - 10 000 kr	10 001 - 15 000 kr	üle 15 000 kr	sissetulekut ei ole	keeldub avaldamast	
n= 1008	304	143	132	120	82	227	101	162	159	111	110	101	75	116	73	

27B. Mil määral on teie hinnangul väide kehtiv / iseloomustav juba praeguse ajateenistuse väljaõppe puhul?

Õpetama noormeestele oskusi, kuidas saada hakkama füüsiliselt raskete ülesannete/ olude ning stressiga

ei kehti / iseloomustab üldse	%	2	2	4	3	0	0	1	2	2	2	1	2	1	6	2	2
2	%	3	5	1	2	1	8	1	4	1	1	2	4	3	13	1	6
3	%	15	12	24	10	18	15	16	14	7	19	22	19	23	4	15	14
4	%	28	24	29	12	33	29	38	31	26	30	22	27	23	29	34	29
kehtib / iseloomustab täielikult	%	21	17	18	34	22	26	17	19	24	23	23	21	24	21	16	10
ei oska öelda	%	31	40	23	37	27	22	26	30	40	25	31	27	26	27	32	40

Andma hea ettevalmistuse elukutselistele sõduritele

ei kehti / iseloomustab üldse	%	2	3	2	4	1	2	0	1	1	3	1	1	3	6	1	2
2	%	2	3	1	1	2	2	2	3	1	1	2	4	1	3	3	3
3	%	9	9	7	10	7	7	14	10	7	9	9	10	19	7	7	8
4	%	29	19	44	12	38	43	31	26	20	32	30	37	21	35	31	29
kehtib / iseloomustab täielikult	%	23	20	17	34	29	33	19	24	29	25	24	16	27	21	22	16
ei oska öelda	%	35	45	29	41	24	14	34	37	42	31	34	32	27	29	35	42

Olema läbitav kõigile noormeestele sõltumata nende eelnevast ettevalmistusest

ei kehti / iseloomustab üldse	%	4	6	4	5	6	0	2	3	3	4	5	1	8	7	3	5
2	%	5	5	4	1	4	7	7	6	3	4	4	9	8	3	4	3
3	%	19	16	31	9	15	19	24	18	16	17	20	24	22	18	17	22
4	%	22	11	22	17	32	35	31	22	19	26	27	19	15	25	26	20
kehtib / iseloomustab täielikult	%	14	14	14	21	13	22	7	8	14	19	10	17	17	11	15	7
ei oska öelda	%	36	50	25	45	30	18	28	43	44	30	34	31	30	35	34	43

Andma noormeestele hea füüsilise ettevalmistuse ning juurutama sportlikku eluviisi ka kogu ülejäänud eluks väljaspool ajateenistust.

ei kehti / iseloomustab üldse	%	3	2	7	3	3	0	2	2	1	3	2	5	4	7	0	3
2	%	5	5	4	2	1	8	6	7	3	2	4	4	8	7	5	4
3	%	19	17	29	9	21	22	20	19	11	20	19	25	20	20	22	20
4	%	26	16	29	18	33	42	31	23	25	30	29	25	21	19	29	24
kehtib / iseloomustab täielikult	%	18	16	10	33	16	16	18	19	20	20	16	16	25	16	15	9
ei oska öelda	%	30	43	22	34	26	12	23	30	39	25	29	24	23	30	30	40

Õpetama noormeestele distsipliini ning organiseeritud koostööd

ei kehti / iseloomustab üldse	%	2	2	0	3	1	0	2	2	1	2	0	4	3	0	0	2
2	%	3	3	2	1	3	4	3	4	2	1	2	5	1	5	3	3
3	%	12	10	20	8	10	13	13	14	5	12	15	14	13	15	13	11
4	%	31	25	34	18	35	44	39	31	28	33	40	36	30	26	26	29
kehtib / iseloomustab täielikult	%	23	16	23	34	26	24	22	15	26	28	15	18	27	24	29	15
ei oska öelda	%	30	43	21	37	24	15	22	33	39	23	28	23	25	31	29	41

KÕIK	Pere keskmine netosissetulek koos ühe pereliikme kohta						Huvitatus poliitikast						
	kuni 3000 kr	3001 - 4000 kr	4001 - 6000 kr	6001 - 8000 kr	üle 8000 kr	sissetulekut ei ole	keeldub avaldamast	väga huvitatud	mõningal määral huvitatud	pigem vähe-huvitatud	ei ole üldse huvitatud	ei oska öelda	
n=	1008	143	188	206	128	139	73	131	133	468	299	101	7

27B. Mil määral on teie hinnangul väide kehtiv / iseloomustab juba praeguse ajateenistuse väljaõppe puhul?

Õpetama noormeestele oskusi, kuidas saada hakkama füüsiliselt raskete ülesannete/ olude ning stressiga

ei kehti / iseloomusta üldse	%	2	1	3	0	1	2	5	2	2	2	4	0
2	%	3	3	2	3	5	6	2	1	3	4	3	0
3	%	15	14	15	20	16	16	15	11	17	14	16	0
4	%	28	31	30	28	31	24	26	22	29	31	25	0
kehtib / iseloomustab täielikult	%	21	18	22	23	27	22	13	17	22	23	19	52
ei oska öelda	%	31	33	28	26	21	29	40	47	27	27	35	48

Andma hea ettevalmistuse elukutselistele sõduritele

ei kehti / iseloomusta üldse	%	2	2	3	1	1	3	3	2	2	2	2	18
2	%	2	1	2	3	1	1	2	5	2	2	1	0
3	%	9	11	8	10	10	14	5	6	16	11	6	0
4	%	29	28	30	32	36	27	26	18	28	31	26	0
kehtib / iseloomustab täielikult	%	23	23	23	26	25	25	16	19	20	23	25	37
ei oska öelda	%	35	37	34	28	26	30	47	50	33	30	40	45

Olema läbitav kõigile noormeestele sõltumata nende eelnevast ettevalmistusest

ei kehti / iseloomusta üldse	%	4	3	5	3	3	5	8	3	4	4	4	36
2	%	5	5	4	9	2	7	2	2	6	5	4	0
3	%	19	16	21	22	27	18	17	10	18	22	17	0
4	%	22	27	24	22	25	22	14	20	21	25	20	15
kehtib / iseloomustab täielikult	%	14	9	14	15	14	17	9	17	16	12	15	20
ei oska öelda	%	36	40	33	29	28	31	50	50	35	32	41	30

Andma noormeestele hea füüsilise ettevalmistuse ning juurutama sportlikku eluviisi ka kogu ülejäänud eluks väljaspool ajateenistust.

ei kehti / iseloomusta üldse	%	3	2	3	2	2	6	5	2	3	3	2	18
2	%	5	6	3	4	7	5	2	5	5	5	5	0
3	%	19	15	20	22	25	18	15	15	25	19	17	0
4	%	26	28	28	28	29	22	22	19	23	29	25	15
kehtib / iseloomustab täielikult	%	18	18	18	20	16	20	11	15	16	18	18	20
ei oska öelda	%	30	32	27	22	21	29	45	44	27	27	34	47

Õpetama noormeestele distsipliini ning organiseeritud koostööd

ei kehti / iseloomusta üldse	%	2	2	2	2	1	1	3	2	1	1	1	18
2	%	3	1	3	2	2	5	2	2	4	2	2	0
3	%	12	10	12	17	13	12	9	8	13	13	9	0
4	%	31	34	32	31	40	31	26	20	33	33	30	0
kehtib / iseloomustab täielikult	%	23	20	23	24	25	27	16	21	22	23	25	35
ei oska öelda	%	30	33	28	23	19	25	45	47	27	27	32	47

KÕIK	Linnaosa							Interneti kasutamine		Poliitiline orientatsioon				
	Põhja-Tallinn	Haabersti	Kesklinn	Kristiine	Lasnamäe	Pirita	Mustamäe	Nõmme	Jah	Ei	vasak	tsenter	parem	vastamata
n= 1008	32	27	30	21	85	11	53	46	763	245	113	353	240	302

27B. Mil määral on teie hinnangul väide kehtiv / iseloomustav juba praeguse ajateenistuse väljaõppe puhul?

Õpetama noormeestele oskusi, kuidas saada hakkama füüsiliselt raskete ülesannete/ olude ning stressiga

	%	2	3	4	5	6	7	8	9	10	11	12	13	14	15
ei kehti / iseloomusta üldse	2	3	0	0	0	1	0	8	0	2	1	2	2	2	1
2	3	10	0	0	0	4	0	11	8	4	0	4	4	3	2
3	15	6	16	13	15	10	23	13	10	16	14	16	16	18	13
4	28	25	20	17	57	11	11	21	43	29	25	17	30	34	24
kehtib / iseloomustab täielikult	21	6	30	25	0	19	18	19	16	21	20	21	21	23	19
ei oska öelda	31	50	34	44	29	54	48	28	24	28	40	38	28	20	41

Andma hea ettevalmistuse elukutselistele sõduritele

	%	2	3	4	5	6	7	8	9	10	11	12	13	14	15
ei kehti / iseloomusta üldse	2	0	0	0	0	7	11	2	0	2	1	4	1	2	2
2	2	10	0	0	0	4	0	2	5	2	1	2	2	3	2
3	9	7	13	0	4	7	0	20	11	10	8	7	10	14	7
4	29	14	16	17	49	8	12	18	40	30	23	21	34	30	23
kehtib / iseloomustab täielikult	23	19	29	49	9	20	8	17	7	24	21	24	24	26	20
ei oska öelda	35	51	42	34	38	54	70	41	37	31	46	43	29	25	46

Olema läbitav kõigile noormeestele sõltumata nende eelnevast ettevalmistusest

	%	4	5	6	7	8	9	10	11	12	13	14	15	16	17
ei kehti / iseloomusta üldse	4	4	4	0	0	8	8	9	5	5	2	8	4	4	2
2	5	4	0	3	4	4	0	6	12	6	2	4	5	6	4
3	19	14	9	11	14	11	23	27	19	20	17	14	24	24	13
4	22	9	29	3	10	10	0	5	16	23	20	19	23	27	20
kehtib / iseloomustab täielikult	14	12	16	21	0	18	11	15	5	15	11	17	12	15	15
ei oska öelda	36	57	42	63	71	49	58	38	43	32	48	39	33	24	47

Andma noormeestele hea füüsilise ettevalmistuse ning juurutama sportlikku eluviisi ka kogu ülejäänud eluks väljaspool ajateenistust.

	%	3	4	5	6	7	8	9	10	11	12	13	14	15	16
ei kehti / iseloomusta üldse	3	0	0	0	0	7	0	2	0	3	2	5	3	3	2
2	5	6	9	3	0	5	22	4	5	6	2	5	5	5	4
3	19	13	16	19	15	9	23	22	25	21	14	12	26	22	11
4	26	7	12	12	67	9	0	16	24	26	26	25	25	28	25
kehtib / iseloomustab täielikult	18	21	25	23	0	20	8	15	7	19	14	16	16	20	18
ei oska öelda	30	52	38	42	18	50	48	41	38	26	41	37	26	20	40

Õpetama noormeestele distsipliini ning organiseeritud koostööd

	%	2	3	4	5	6	7	8	9	10	11	12	13	14	15
ei kehti / iseloomusta üldse	2	0	0	4	0	5	0	2	0	2	1	1	2	2	1
2	3	4	3	0	0	2	0	6	2	3	2	3	4	3	1
3	12	13	17	7	0	5	33	20	5	14	7	6	15	16	8
4	31	7	21	14	68	14	12	18	61	32	29	31	31	34	29
kehtib / iseloomustab täielikult	23	17	20	30	14	17	8	11	12	24	20	24	21	27	20
ei oska öelda	30	60	38	45	18	56	48	44	21	26	41	35	26	18	41

KÕIK

Erakond

n= 1008

	Eesti Keskerakond	Eestimaa Rahvaliid	Eesti Reformierakond	Isamaa ja Res Publica Liit	Sotsiaal-demokraatlik Erakond	Eestimaa Rohelised	Üksikkandidaadi poolt	muu erakond	eoö / eelistus puudub
	159	22	171	67	68	69	25	14	209

27B. Mil määral on teie hinnangul väide kehtiv / iseloomustav juba praeguse ajateenistuse väljaõppe puhul?

Õpetama noormeestele oskusi, kuidas saada hakkama füüsiliselt raskete ülesannete/ olude ning stressiga

	%	Eesti Keskerakond	Eestimaa Rahvaliid	Eesti Reformierakond	Isamaa ja Res Publica Liit	Sotsiaal-demokraatlik Erakond	Eestimaa Rohelised	Üksikkandidaadi poolt	muu erakond	eoö / eelistus puudub
ei kehti / iseloomusta üldse	2	3	0	3	0	0	0	3	0	2
2	3	2	0	1	7	3	4	14	0	4
3	15	17	5	14	18	19	13	16	15	19
4	28	23	64	36	43	30	36	12	25	25
kehtib / iseloomustab täielikult	21	22	20	25	18	27	14	26	13	15
ei oska öelda	31	33	12	20	15	21	33	29	47	35

Andma hea ettevalmistuse elukutselistele sõduritele

	%	Eesti Keskerakond	Eestimaa Rahvaliid	Eesti Reformierakond	Isamaa ja Res Publica Liit	Sotsiaal-demokraatlik Erakond	Eestimaa Rohelised	Üksikkandidaadi poolt	muu erakond	eoö / eelistus puudub
ei kehti / iseloomusta üldse	2	4	0	1	2	1	0	0	16	1
2	2	3	0	1	5	0	3	0	0	3
3	9	11	9	11	10	13	7	16	0	10
4	29	29	28	37	30	31	34	39	29	29
kehtib / iseloomustab täielikult	23	22	40	26	30	25	22	14	11	17
ei oska öelda	35	30	23	25	23	30	34	31	44	40

Olema läbitav kõigile noormeestele sõltumata nende eelnevast ettevalmistusest

	%	Eesti Keskerakond	Eestimaa Rahvaliid	Eesti Reformierakond	Isamaa ja Res Publica Liit	Sotsiaal-demokraatlik Erakond	Eestimaa Rohelised	Üksikkandidaadi poolt	muu erakond	eoö / eelistus puudub
ei kehti / iseloomusta üldse	4	5	0	6	6	6	1	8	9	2
2	5	3	0	9	5	4	3	4	0	6
3	19	14	28	23	31	26	25	17	18	17
4	22	29	39	25	25	22	24	27	23	22
kehtib / iseloomustab täielikult	14	16	9	13	16	12	9	18	6	10
ei oska öelda	36	33	25	25	17	29	38	26	44	42

Andma noormeestele hea füüsilise ettevalmistuse ning juurutama sportlikku eluviisi ka kogu ülejäänud eluks väljaspool ajateenistust.

	%	Eesti Keskerakond	Eestimaa Rahvaliid	Eesti Reformierakond	Isamaa ja Res Publica Liit	Sotsiaal-demokraatlik Erakond	Eestimaa Rohelised	Üksikkandidaadi poolt	muu erakond	eoö / eelistus puudub
ei kehti / iseloomusta üldse	3	3	0	2	5	0	2	11	9	2
2	5	8	0	5	9	3	1	8	16	3
3	19	15	8	21	35	28	19	14	12	22
4	26	26	56	30	22	32	33	15	13	27
kehtib / iseloomustab täielikult	18	17	11	19	15	17	12	25	12	13
ei oska öelda	30	30	25	22	14	21	33	25	38	33

Õpetama noormeestele distsipliini ning organiseeritud koostööd

	%	Eesti Keskerakond	Eestimaa Rahvaliid	Eesti Reformierakond	Isamaa ja Res Publica Liit	Sotsiaal-demokraatlik Erakond	Eestimaa Rohelised	Üksikkandidaadi poolt	muu erakond	eoö / eelistus puudub
ei kehti / iseloomusta üldse	2	2	0	1	1	0	2	0	9	1
2	3	3	0	1	4	0	4	13	0	3
3	12	11	5	15	24	20	9	14	6	11
4	31	31	38	38	38	39	39	20	22	32
kehtib / iseloomustab täielikult	23	21	36	26	21	20	20	29	18	19
ei oska öelda	30	32	21	19	12	22	26	24	44	33

KÕIK	Sugu		Vanus						Teie haridustase			Rahvus		Elukoht					
	Mees	Naine	15-19 a.	20-29 a.	30-39 a.	40-49 a.	50-59 a.	60-74 a.	kuni põhi- haridus	kesk- keskeri- haridus	kõrg- haridus	Eesti	Muu	pealinn	suurlinn	muu linn, maakonna keskus	maa		
n=	1008		471	537	102	191	175	182	168	190	198	597	213	696	312	304	203	305	196

27B. Mil määral on teie hinnangul väide kehtiv / iseloomustav juba praeguse ajateenistuse väljaõppe puhul?

Andma igale noormehele koolituse või väljaõppe ka mõnes valdkonnas, mida saab kasutada ajateenistusest naasmisel tsiviilelus.

<i>ei kehti / iseloomusta üldse</i>	%	7	6	7	1	10	6	11	7	2	3	6	10	7	6	8	4	9	4
2	%	7	7	6	4	8	9	10	3	5	3	7	9	8	3	6	7	6	8
3	%	19	21	17	21	24	22	14	16	18	19	18	22	22	12	15	17	21	25
4	%	18	22	15	26	23	20	12	17	15	27	17	13	23	7	8	15	21	33
<i>kehtib / iseloomustab täielikult</i>	%	11	10	12	10	10	12	9	13	12	12	11	9	9	16	6	22	9	11
<i>ei oska öelda</i>	%	38	34	43	37	25	31	44	44	49	36	39	37	30	56	57	35	35	19

Tõstma kogu elanikkonna turvatunnet

<i>ei kehti / iseloomusta üldse</i>	%	5	6	4	2	7	8	7	3	1	3	5	6	5	5	6	4	7	1
2	%	5	5	6	3	8	9	3	5	2	3	5	8	6	4	5	5	4	7
3	%	15	16	13	15	17	13	17	13	12	13	14	17	16	12	18	18	11	12
4	%	28	32	25	30	31	30	27	26	26	33	27	26	35	13	16	25	33	43
<i>kehtib / iseloomustab täielikult</i>	%	16	15	16	22	17	14	9	18	17	19	16	14	17	13	13	17	14	21
<i>ei oska öelda</i>	%	31	26	36	28	20	26	37	34	41	30	32	30	22	52	42	30	31	17

Aitama kohalikke elanikke ning riigiasutusi nende töös tsiviilhädaolukordade korral

<i>ei kehti / iseloomusta üldse</i>	%	4	5	3	3	7	7	4	2	1	3	4	5	3	6	6	4	4	0
2	%	3	3	3	1	6	2	3	3	2	2	3	3	4	1	4	3	2	3
3	%	14	16	11	17	13	16	15	12	10	14	12	17	15	11	13	18	10	15
4	%	27	32	24	29	33	28	25	24	25	28	28	26	34	13	19	21	31	41
<i>kehtib / iseloomustab täielikult</i>	%	19	17	21	17	20	20	16	21	21	19	20	17	20	18	13	27	18	23
<i>ei oska öelda</i>	%	33	27	38	33	21	27	37	38	42	34	33	32	25	51	46	27	34	18

Kasvatama poisist mehe

<i>ei kehti / iseloomusta üldse</i>	%	6	7	5	1	9	8	8	4	3	2	7	6	6	6	6	3	9	2
2	%	5	5	5	2	8	6	4	6	3	5	4	8	5	4	5	6	3	7
3	%	15	17	14	9	17	18	17	19	10	15	15	18	18	9	13	12	16	21
4	%	27	29	25	27	28	27	27	20	29	27	27	25	31	17	24	22	29	32
<i>kehtib / iseloomustab täielikult</i>	%	20	20	21	31	22	20	16	20	17	23	21	16	18	25	17	30	18	20
<i>ei oska öelda</i>	%	27	23	30	29	15	21	29	31	37	28	26	27	21	40	35	25	25	19

28. Millised kaardil toodud ülesannetest peaks Teie hinnangul olema Kaitseliidu peamised ülesanded?

Esmane põhjus

<i>Sõjalistel operatsioonidel osalemine väljaspool Eestit</i>	%	6	6	5	14	8	3	5	2	5	7	6	3	6	6	8	5	5	4
<i>Esmase sõjalise väljaõppe andmine reakodanikele</i>	%	27	29	25	19	26	30	22	27	34	19	26	36	27	27	32	20	28	25
<i>Professionaalse sõjalise väljaõppe andmine kutselistele kaitseväelastele</i>	%	12	12	12	16	16	10	11	13	7	18	11	10	12	11	11	10	15	11
<i>Osalemine siseriiklike julgeolekukriiside lahendamisel</i>	%	23	22	24	21	22	22	25	23	23	22	23	22	25	18	23	20	23	25

KÕIK	Teie kodakondsus			Sotsiaalne staatus						
	Eesti	muu riik	koda-kondsusetata	Ettevõtja, juht, tipp-spetsialist	Keskastme spetsialist, ametnik, isikuteenindaja	Oskus-töölaine, operaator	Muu töötav	Õpilane, üliõpilane	Pensionär	Muu mittetöötav
n= 1008	861	69	78	173	227	170	68	112	168	89

27B. Mil määral on teie hinnangul väide kehtiv / iseloomustav juba praeguse ajateenistuse väljaõppe puhul?

Andma igale noormehele koolituse või väljaõppe ka mõnes valdkonnas, mida saab kasutada ajateenistusest naasmisel tsiviilelus.

	%	7	6	5	4	3	2	1	0	2	3	10
ei kehti / iseloomustata üldse	7	7	3	7	6	10	7	4	3	3	10	
2	7	8	3	1	9	9	5	3	5	5	8	
3	19	21	5	11	25	19	16	19	20	13	24	
4	18	20	4	8	16	18	19	20	25	15	17	
kehtib / iseloomustab täielikult	11	10	14	21	8	9	18	13	8	9	13	
ei oska öelda	38	35	71	51	35	34	36	40	38	55	29	

Töstmata kogu elanikkonna turvatunnet

	%	5	4	3	2	1	0	2	3	1	
ei kehti / iseloomustata üldse	5	5	3	6	6	9	6	0	2	3	1
2	5	6	4	3	5	7	4	2	5	3	9
3	15	16	7	12	18	18	12	15	13	11	13
4	28	31	13	8	34	25	25	38	27	26	29
kehtib / iseloomustab täielikult	16	16	9	18	12	14	21	19	21	11	17
ei oska öelda	31	27	64	53	25	27	33	25	32	45	31

Aitama kohalikke elanikke ning riigiasutusi nende töös tsiviilhädaolukordade korral

	%	4	3	2	1	0	2	3	1	4	
ei kehti / iseloomustata üldse	4	4	2	9	3	7	4	7	4	2	4
2	3	3	3	0	3	5	2	1	1	3	2
3	14	14	6	15	17	12	12	15	20	6	19
4	27	30	11	13	29	27	28	33	24	25	26
kehtib / iseloomustab täielikult	19	20	14	19	20	17	24	22	16	16	22
ei oska öelda	33	29	65	43	28	31	31	22	34	47	27

Kasvatama poisist mehe

	%	6	5	4	3	2	1	0	2	3	1
ei kehti / iseloomustata üldse	6	6	3	9	5	11	5	9	1	4	2
2	5	5	5	1	5	6	5	5	5	4	5
3	15	16	12	11	22	15	15	23	6	10	19
4	27	29	8	19	27	27	23	21	28	29	30
kehtib / iseloomustab täielikult	20	19	23	29	18	17	29	19	28	14	22
ei oska öelda	27	25	48	31	23	24	23	23	31	39	23

28. Millised kaardil toodud ülesannetest peaks Teie hinnangul olema Kaitseliidu peamised ülesanded?

Esmane põhjus

	%	6	5	4	3	2	1	0	2	3	1
Sõjalistel operatsioonidel osalemine väljaspool Eestit	6	6	6	4	4	5	7	9	11	3	2
Esmase sõjalise väljaõppe andmine reakodanikele	27	28	25	20	34	28	25	16	20	31	24
Professionaalse sõjalise väljaõppe andmine kutselistele kaitseväelastele	12	12	4	16	12	11	13	14	17	10	7
Osalemine siseriiklike julgeolekukriiside lahendamisel	23	23	29	15	20	26	23	21	20	20	27

KÕIK	Regioon						Isiklik keskmine netosissetulek kuus (ilma tulumaksuta)								
	Tallinn	Põhja-Eesti	Ida-Virumaa	Lääne-Eesti	Kesk-Eesti	Lõuna-Eesti	kuni 3000 kr	3001 - 4000 kr	4001 - 6000 kr	6001 - 8000 kr	8001 - 10 000 kr	10 001 - 15 000 kr	üle 15 000 kr	sissetulekut ei ole	keeldub avaldamast
n= 1008	304	143	132	120	82	227	101	162	159	111	110	101	75	116	73

27B. Mil määral on teie hinnangul väide kehtiv / iseloomustav juba praeguse ajateenistuse väljaõppe puhul?

Andma igale noormehele koolituse või väljaõppe ka mõnes valdkonnas, mida saab kasutada ajateenistusest naasmisel tsiviilelus.

ei kehti / iseloomustab üldse	%	7	8	13	5	4	5	4	8	3	5	8	4	10	20	4	4
2	%	7	6	10	3	6	6	9	10	3	9	5	8	8	9	6	5
3	%	19	15	30	7	19	18	25	14	12	19	23	26	24	21	21	15
4	%	18	8	21	7	26	43	23	18	16	19	16	16	19	15	25	20
kehtib / iseloomustab täielikult	%	11	6	8	29	12	10	10	15	13	15	11	17	8	3	5	5
ei oska öelda	%	38	57	19	49	33	18	30	35	54	33	37	30	31	32	38	50

Tõstma kogu elanikkonna turvatunnet

ei kehti / iseloomustab üldse	%	5	6	12	6	1	2	2	5	2	5	4	3	9	12	2	5
2	%	5	5	7	3	5	7	5	9	3	4	3	7	8	8	4	1
3	%	15	18	10	9	15	10	18	15	9	15	18	18	15	20	13	14
4	%	28	16	40	12	36	53	33	25	28	29	30	30	28	27	28	29
kehtib / iseloomustab täielikult	%	16	13	13	21	17	17	17	12	15	23	18	16	13	10	19	9
ei oska öelda	%	31	42	17	50	26	12	25	33	44	24	27	25	27	24	34	42

Aitama kohalikke elanikke ning riigiasutusi nende töös tsiviilhädaolukordade korral

ei kehti / iseloomustab üldse	%	4	6	8	5	1	0	2	3	3	4	2	3	10	7	4	3
2	%	3	4	2	1	3	5	3	6	3	3	4	2	2	5	0	3
3	%	14	13	13	9	14	15	17	13	7	13	14	15	16	18	19	12
4	%	27	19	40	10	33	49	30	21	19	34	29	33	32	25	27	26
kehtib / iseloomustab täielikult	%	19	13	17	31	22	13	23	20	24	22	20	18	17	12	17	15
ei oska öelda	%	33	46	21	43	27	17	26	37	44	24	31	29	23	31	33	42

Kasvatama poisist mehe

ei kehti / iseloomustab üldse	%	6	6	14	4	4	2	3	4	3	7	5	5	9	18	1	6
2	%	5	5	5	3	5	9	4	7	4	4	2	5	9	7	3	5
3	%	15	13	21	7	18	20	17	13	7	14	25	22	13	16	14	21
4	%	27	24	30	14	22	28	37	26	26	32	24	28	23	21	29	25
kehtib / iseloomustab täielikult	%	20	17	16	35	22	24	18	25	21	22	16	20	24	18	22	9
ei oska öelda	%	27	35	13	36	29	17	22	25	38	21	28	20	23	20	31	34

28. Millised kaardil toodud ülesannetest peaks Teie hinnangul olema Kaitseliidu peamised ülesanded?

Esmane põhjus

Sõjalistel operatsioonidel osalemine väljaspool Eestit	%	6	8	2	7	4	4	6	2	3	7	5	5	8	4	10	7
Esmase sõjalise väljaõppe andmine reakodanikele	%	27	32	25	22	23	25	28	20	35	23	21	27	26	41	20	34
Professionaalse sõjalise väljaõppe andmine kutselistele kaitseväelastele	%	12	11	9	10	13	16	14	12	11	12	12	15	13	11	14	5
Osalemine siseriiklike julgeolekukriiside lahendamisel	%	23	23	39	19	18	14	20	21	19	25	33	22	20	23	23	17

KÕIK	Pere keskmine netosissetulek koos ühe pereliikme kohta						Huvitatus poliitikast					
	kuni 3000 kr	3001 - 4000 kr	4001 - 6000 kr	6001 - 8000 kr	üle 8000 kr	sissetulekut ei ole	keeldub avaldamast	väga huvitatud	mõningal määral huvitatud	pigem vähe-huvitatud	ei ole üldse huvitatud	ei oska öelda
n= 1008	143	188	206	128	139	73	131	133	468	299	101	7

27B. Mil määral on teie hinnangul väide kehtiv / iseloomustav juba praeguse ajateenistuse väljaõppe puhul?

Andma igale noormehele koolituse või väljaõppe ka mõnes valdkonnas, mida saab kasutada ajateenistusest naasmisel tsiviilelus.

	%	7	6	5	4	3	2	1	0	ei oska öelda
<i>ei kehti / iseloomusta üldse</i>	%	7	6	5	4	3	2	1	0	18
2	%	7	6	7	8	9	6	3	6	5
3	%	19	16	17	25	24	24	14	10	21
4	%	18	20	19	18	19	18	15	17	16
<i>kehtib / iseloomustab täielikult</i>	%	11	12	12	15	12	9	4	7	14
<i>ei oska öelda</i>	%	38	40	40	29	30	32	53	55	37

Tõstma kogu elanikkonna turvatunnet

	%	5	4	3	2	1	0	ei oska öelda
<i>ei kehti / iseloomusta üldse</i>	%	5	5	4	2	9	6	3
2	%	5	4	3	7	6	9	3
3	%	15	15	14	15	23	17	10
4	%	28	25	31	34	34	25	21
<i>kehtib / iseloomustab täielikult</i>	%	16	14	16	18	13	17	12
<i>ei oska öelda</i>	%	31	37	31	23	22	23	48

Aitama kohalikke elanikke ning riigiasutusi nende töös tsiviilhädaolukordade korral

	%	4	3	2	1	0	ei oska öelda
<i>ei kehti / iseloomusta üldse</i>	%	4	3	4	3	1	6
2	%	3	1	4	3	6	3
3	%	14	12	15	13	14	19
4	%	27	27	22	35	36	28
<i>kehtib / iseloomustab täielikult</i>	%	19	19	22	21	18	19
<i>ei oska öelda</i>	%	33	39	33	26	24	25

Kasvatama poisist mehe

	%	6	5	4	3	2	1	0	ei oska öelda
<i>ei kehti / iseloomusta üldse</i>	%	6	6	5	5	3	12	6	4
2	%	5	3	5	5	6	8	5	3
3	%	15	12	12	22	22	14	15	10
4	%	27	28	32	24	35	22	22	19
<i>kehtib / iseloomustab täielikult</i>	%	20	23	17	22	17	23	16	23
<i>ei oska öelda</i>	%	27	29	29	22	17	21	36	40

28. Millised kaardil toodud ülesannetest peaks Teie hinnangul olema Kaitseliidu peamised ülesanded?

Esmane põhjus

	%	6	5	4	3	2	1	0
<i>Sõjalistel operatsioonidel osalemine väljaspool Eestit</i>	%	6	7	3	5	3	7	6
<i>Esmase sõjalise väljaõppe andmine reakodanikele</i>	%	27	18	31	23	23	32	40
<i>Professionaalse sõjalise väljaõppe andmine kutselistele kaitseväelastele</i>	%	12	14	9	17	12	10	7
<i>Osalemine siseriiklike julgeolekukriiside lahendamisel</i>	%	23	20	23	26	31	23	18

KÕIK	Linnaosa								Interneti kasutamine		Poliitiline orientatsioon			
	Põhja-Tallinn	Haabersti	Kesklinn	Kristiine	Lasnamäe	Pirita	Mustamäe	Nõmme	Jah	Ei	vasak	tsenter	parem	vastamata
n= 1008	32	27	30	21	85	11	53	46	763	245	113	353	240	302

27B. Mil määral on teie hinnangul väide kehtiv / iseloomustav juba praeguse ajateenistuse väljaõppe puhul?

Andma igale noormehele koolituse või väljaõppe ka mõnes valdkonnas, mida saab kasutada ajateenistusest naasmisel tsiviilelus.

	%	7	6	5	4	3	2	1	0	Jah	Ei	vasak	tsenter	parem	vastamata
<i>ei kehti / iseloomusta üldse</i>	7	8	0	0	0	13	18	8	10	7	4	11	8	7	3
2	7	0	8	3	0	2	12	10	13	8	2	9	7	5	7
3	19	14	24	10	6	12	0	22	20	21	14	12	25	24	12
4	18	11	13	11	0	2	0	10	16	19	16	12	19	24	15
<i>kehtib / iseloomustab täielikult</i>	11	9	16	16	0	4	0	5	0	11	11	12	10	12	11
<i>ei oska öelda</i>	38	57	38	60	94	66	70	45	41	34	52	44	31	28	53

Tõstma kogu elanikkonna turvatunnet

	%	5	4	3	2	1	0	Jah	Ei	vasak	tsenter	parem	vastamata		
<i>ei kehti / iseloomusta üldse</i>	5	9	0	3	0	12	12	2	3	6	2	7	5	5	3
2	5	3	8	3	0	4	11	4	8	6	2	7	6	7	3
3	15	21	29	4	19	12	11	25	24	16	12	14	15	14	15
4	28	7	4	24	47	6	21	13	31	29	27	21	31	34	23
<i>kehtib / iseloomustab täielikult</i>	16	15	16	19	0	9	8	18	15	16	14	15	15	21	13
<i>ei oska öelda</i>	31	45	42	47	34	57	38	38	18	27	43	36	28	19	43

Aitama kohalikke elanikke ning riigiasutusi nende töös tsiviilhädaolukordade korral

	%	4	3	2	1	0	Jah	Ei	vasak	tsenter	parem	vastamata			
<i>ei kehti / iseloomusta üldse</i>	4	6	0	0	0	15	0	4	6	5	1	5	4	3	5
2	3	0	9	3	0	3	12	2	7	3	2	2	4	5	1
3	14	11	11	11	4	11	11	23	12	16	7	18	14	16	9
4	27	18	22	9	43	11	0	13	36	28	26	17	31	30	25
<i>kehtib / iseloomustab täielikult</i>	19	15	17	19	5	9	12	16	14	19	20	19	20	25	14
<i>ei oska öelda</i>	33	49	42	57	47	51	66	41	26	29	44	39	27	22	46

Kasvatama poisist mehe

	%	6	5	4	3	2	1	0	Jah	Ei	vasak	tsenter	parem	vastamata	
<i>ei kehti / iseloomusta üldse</i>	6	12	0	0	0	10	11	6	5	7	3	9	7	6	3
2	5	4	20	7	4	1	8	4	6	5	4	0	7	6	4
3	15	6	8	14	50	6	23	16	13	16	12	15	14	18	15
4	27	14	17	10	40	22	11	25	40	26	27	22	30	28	23
<i>kehtib / iseloomustab täielikult</i>	20	22	16	23	0	20	0	19	11	21	17	16	21	23	19
<i>ei oska öelda</i>	27	42	38	46	6	42	48	29	25	24	36	38	22	19	35

28. Millised kaardil toodud ülesannetest peaks Teie hinnangul olema Kaitseliidu peamised ülesanded?

Esmane põhjus

	%	6	5	4	3	2	1	0	Jah	Ei	vasak	tsenter	parem	vastamata	
<i>Sõjalistel operatsioonidel osalemine väljaspool Eestit</i>	6	10	8	0	4	9	0	17	0	7	2	5	6	4	7
<i>Esmase sõjalise väljaõppe andmine reakodanikele</i>	27	13	29	35	14	39	68	38	24	27	26	30	26	27	27
<i>Professionaalse sõjalise väljaõppe andmine kutselistele kaitseväelastele</i>	12	13	16	6	4	11	0	12	14	12	11	11	11	14	12
<i>Osalemine siseriiklike julgeolekukriiside lahendamisel</i>	23	30	16	29	51	13	9	12	39	21	28	28	27	20	18

KÕIK	Erakond								
	Eesti Keskerakond	Eestimaa Rahvaliid	Eesti Reformierakond	Isamaa ja Res Publica Liit	Sotsiaal-demokraatlik Erakond	Eestimaa Rohelised	Üksikkandidaadi poolt	muu erakond	eoõ / eelistus puudub
n= 1008	159	22	171	67	68	69	25	14	209

27B. Mil määral on teie hinnangul väide kehtiv / iseloomustav juba praeguse ajateenistuse väljaõppe puhul?

Andma igale noormehele koolituse või väljaõppe ka mõnes valdkonnas, mida saab kasutada ajateenistusest naasmisel tsiviilelus.

	%	Eesti Keskerakond	Eestimaa Rahvaliid	Eesti Reformierakond	Isamaa ja Res Publica Liit	Sotsiaal-demokraatlik Erakond	Eestimaa Rohelised	Üksikkandidaadi poolt	muu erakond	eoõ / eelistus puudub
ei kehti / iseloomusta üldse	7	6	0	10	9	8	7	20	9	5
2	7	6	8	7	11	13	5	18	7	7
3	19	20	17	22	29	27	15	12	26	18
4	18	15	42	26	14	20	25	8	8	19
kehtib / iseloomustab täielikult	11	15	8	8	14	7	8	14	6	7
ei oska öelda	38	38	24	28	23	25	40	28	44	44

Tõstma kogu elanikkonna turvatunnet

	%	Eesti Keskerakond	Eestimaa Rahvaliid	Eesti Reformierakond	Isamaa ja Res Publica Liit	Sotsiaal-demokraatlik Erakond	Eestimaa Rohelised	Üksikkandidaadi poolt	muu erakond	eoõ / eelistus puudub
ei kehti / iseloomusta üldse	5	5	0	6	7	3	4	11	7	4
2	5	7	0	6	9	1	3	17	0	6
3	15	14	17	14	24	20	13	19	14	15
4	28	25	25	37	32	41	38	15	29	28
kehtib / iseloomustab täielikult	16	15	29	20	17	16	13	18	12	11
ei oska öelda	31	34	29	18	12	18	28	20	38	36

Aitama kohalikke elanikke ning riigiasutusi nende töös tsiviilhädaolukordade korral

	%	Eesti Keskerakond	Eestimaa Rahvaliid	Eesti Reformierakond	Isamaa ja Res Publica Liit	Sotsiaal-demokraatlik Erakond	Eestimaa Rohelised	Üksikkandidaadi poolt	muu erakond	eoõ / eelistus puudub
ei kehti / iseloomusta üldse	4	6	0	5	3	2	1	8	9	3
2	3	4	0	5	9	1	0	8	0	2
3	14	9	17	12	15	21	20	14	5	14
4	27	24	34	35	36	37	31	25	27	26
kehtib / iseloomustab täielikult	19	23	20	21	19	20	20	21	20	17
ei oska öelda	33	34	29	22	17	20	28	24	38	37

Kasvatama poisist mehe

	%	Eesti Keskerakond	Eestimaa Rahvaliid	Eesti Reformierakond	Isamaa ja Res Publica Liit	Sotsiaal-demokraatlik Erakond	Eestimaa Rohelised	Üksikkandidaadi poolt	muu erakond	eoõ / eelistus puudub
ei kehti / iseloomusta üldse	6	6	0	7	8	3	5	16	9	6
2	5	4	0	7	6	5	0	17	0	7
3	15	12	13	17	28	23	18	5	18	17
4	27	27	47	34	22	36	36	16	29	24
kehtib / iseloomustab täielikult	20	23	20	19	22	12	11	25	6	17
ei oska öelda	27	27	21	18	14	20	30	21	38	30

28. Millised kaardil toodud ülesannetest peaks Teie hinnangul olema Kaitseliidu peamised ülesanded?

Esmane põhjus

	%	Eesti Keskerakond	Eestimaa Rahvaliid	Eesti Reformierakond	Isamaa ja Res Publica Liit	Sotsiaal-demokraatlik Erakond	Eestimaa Rohelised	Üksikkandidaadi poolt	muu erakond	eoõ / eelistus puudub
Sõjalistel operatsioonidel osalemine väljaspool Eestit	6	4	0	4	4	4	6	3	0	7
Esmase sõjalise väljaõppe andmine reakodanikele	27	24	36	33	32	34	25	18	44	25
Professionaalse sõjalise väljaõppe andmine kutselistele kaitseväelastele	12	19	13	9	9	11	9	13	9	9
Osalemine siseriiklike julgeoleukriiside lahendamisel	23	20	26	21	26	28	24	20	47	24

KÕIK	Sugu		Vanus						Teie haridustase			Rahvus		Elukoht					
	Mees	Naine	15-19 a.	20-29 a.	30-39 a.	40-49 a.	50-59 a.	60-74 a.	kuni põhi- haridus	kesk- keskeri- haridus	kõrg- haridus	Eesti	Muu	pealinn	suurlinn	muu linn, maakonna keskus	maa		
n=	1008		471	537	102	191	175	182	168	190	198	597	213	696	312	304	203	305	196

28. Millised kaardil toodud ülesannetest peaks Teie hinnangul olema Kaitseliidu peamised ülesanded?

Esmane põhjus

<i>Osalmine õnnetuste/katastroofide likvideerimisel Eestis</i>	%	17	17	17	15	12	19	21	18	16	16	17	15	15	21	16	22	13	17
<i>Noorte Sõjalise kasvatus korraldamine (kodutütred/noored kotkad)</i>	%	8	8	9	9	6	8	11	9	8	11	8	7	9	7	5	7	8	16
<i>Riigikaitsestrateegiate väljatöötamine</i>	%	4	5	4	5	7	3	4	4	4	3	5	4	5	4	3	5	7	2
<i>Muu (täpsustage)</i>	%	1	1	1	0	1	2	1	1	2	1	1	2	1	2	1	4	1	1
<i>vastamata</i>	%	2	1	3	1	3	2	1	2	2	2	3	1	1	5	1	7	1	0

Teine põhjus

<i>Sõjalistel operatsioonidel osalemine väljaspool Eestit</i>	%	3	4	3	7	6	3	3	2	1	6	3	3	3	4	4	4	2	3
<i>Esmase sõjalise väljaõppe andmine reakodanikele</i>	%	11	12	10	14	15	10	8	7	13	14	10	10	10	13	13	8	9	13
<i>Professionaalse sõjalise väljaõppe andmine kutselistele kaitseväelastele</i>	%	10	9	11	20	9	9	8	9	10	12	11	6	11	9	9	11	9	13
<i>Osalemine siseriiklike julgeolekukriiside lahendamisel</i>	%	26	26	25	24	26	24	22	30	29	25	25	28	28	22	25	23	27	29
<i>Osalmine õnnetuste/katastroofide likvideerimisel Eestis</i>	%	31	31	30	20	28	33	32	36	30	25	30	36	33	25	30	25	36	28
<i>Noorte Sõjalise kasvatus korraldamine (kodutütred/noored kotkad)</i>	%	11	12	11	6	8	12	18	10	11	11	11	11	11	12	12	9	12	11
<i>Riigikaitsestrateegiate väljatöötamine</i>	%	4	4	4	7	5	3	5	1	2	3	3	5	3	4	4	5	3	2
<i>Muu (täpsustage)</i>	%	0	0	1	1	0	1	0	0	1	1	0	0	0	1	0	2	0	0
<i>vastamata</i>	%	4	2	5	2	4	5	3	4	2	3	4	2	1	9	3	12	1	0

Kolmas põhjus

<i>Sõjalistel operatsioonidel osalemine väljaspool Eestit</i>	%	4	5	4	6	5	4	5	3	3	4	5	2	4	5	5	6	4	2
<i>Esmase sõjalise väljaõppe andmine reakodanikele</i>	%	14	15	12	15	11	14	17	13	12	16	13	12	14	13	11	12	17	15
<i>Professionaalse sõjalise väljaõppe andmine kutselistele kaitseväelastele</i>	%	6	6	7	8	9	6	6	3	5	6	6	7	5	10	8	9	5	4
<i>Osalemine siseriiklike julgeolekukriiside lahendamisel</i>	%	13	13	13	9	11	15	15	14	11	12	13	13	13	12	12	15	14	11
<i>Osalmine õnnetuste/katastroofide likvideerimisel Eestis</i>	%	23	24	23	22	26	19	20	21	31	24	22	25	24	20	26	13	24	29

KÕIK	Teie kodakondsus			Sotsiaalne staatus						
	Eesti	muu riik	koda-kondsuset	Ettevõtja, juht, tipp-spetsialist	Keskastme spetsialist, ametnik, isikuteenindaja	Oskus-tööline, operaator	Muu töötav	Õpilane, üliõpilane	Pensionär	Muu mittetöötav
n= 1008	861	69	78	173	227	170	68	112	168	89

28. Millised kaardil toodud ülesannetest peaks Teie hinnangul olema Kaitseliidu peamised ülesanded?

Esmane põhjus

Osalmine õnnetuste/katastroofide likvideerimisel Eestis	%	17	16	16	26	17	16	19	25	10	17	15
Noorte Sõjalise kasvatus korraldamine (kodutütred/noored kotkad)	%	8	9	7	5	6	8	5	12	12	10	11
Riigikaitsestrateegiate väljatöötamine	%	4	4	3	9	2	3	4	3	7	6	6
Muu (täpsustage)	%	1	1	1	1	3	1	1	0	0	1	0
vastamata	%	2	1	9	4	1	1	2	1	2	1	8

Teine põhjus

Sõjalistel operatsioonidel osalemine väljaspool Eestit	%	3	3	4	2	2	2	7	5	5	2	1
Esmase sõjalise väljaõppe andmine reakodanikele	%	11	11	8	16	8	11	8	13	16	12	12
Professionaalse sõjalise väljaõppe andmine kutselistele kaitseväelastele	%	10	10	10	10	9	11	10	5	17	9	9
Osalemise siseriiklike julgeolekukriiside lahendamisel	%	26	26	25	31	24	24	23	35	25	30	26
Osalmine õnnetuste/katastroofide likvideerimisel Eestis	%	31	32	29	15	34	36	27	25	21	30	33
Noorte Sõjalise kasvatus korraldamine (kodutütred/noored kotkad)	%	11	11	7	13	16	7	19	12	6	9	9
Riigikaitsestrateegiate väljatöötamine	%	4	4	4	4	3	4	4	3	6	3	1
Muu (täpsustage)	%	0	0	1	2	0	1	0	0	1	1	0
vastamata	%	4	3	11	7	3	3	4	2	3	2	9

Kolmas põhjus

Sõjalistel operatsioonidel osalemine väljaspool Eestit	%	4	4	4	10	3	3	4	6	7	4	8
Esmase sõjalise väljaõppe andmine reakodanikele	%	14	13	21	11	16	9	18	16	13	14	10
Professionaalse sõjalise väljaõppe andmine kutselistele kaitseväelastele	%	6	6	9	10	2	9	6	6	8	6	8
Osalemise siseriiklike julgeolekukriiside lahendamisel	%	13	13	8	16	14	14	15	15	7	11	13
Osalmine õnnetuste/katastroofide likvideerimisel Eestis	%	23	23	19	24	27	24	21	15	23	28	16

KÕIK	Regioon						Isiklik keskmine netosissetulek kuus (ilma tulumaksuta)								
	Tallinn	Põhja-Eesti	Ida-Virumaa	Lääne-Eesti	Kesk-Eesti	Lõuna-Eesti	kuni 3000 kr	3001 - 4000 kr	4001 - 6000 kr	6001 - 8000 kr	8001 - 10 000 kr	10 001 - 15 000 kr	üle 15 000 kr	sissetulekut ei ole	keeldub avaldamast
n= 1008	304	143	132	120	82	227	101	162	159	111	110	101	75	116	73

28. Millised kaardil toodud ülesannetest peaks Teie hinnangul olema Kaitseliidu peamised ülesanded?

Esmane põhjus

<i>Osalmine õnnetuste/katastroofide likvideerimisel Eestis</i>	%	17	16	16	18	23	8	16	22	14	18	16	21	19	16	12	12
<i>Noorte Sõjalise kasvatus korraldamine (kodutütred/noored kotkad)</i>	%	8	5	6	5	6	29	10	15	12	7	3	9	6	2	9	10
<i>Riigikaitsestrateegiate väljatöötamine</i>	%	4	3	1	8	10	4	3	4	4	4	4	0	3	2	8	12
<i>Muu (täpsustage)</i>	%	1	1	1	4	0	0	2	0	1	0	3	0	4	0	0	3
<i>vastamata</i>	%	2	1	1	7	3	0	1	4	2	2	3	1	0	2	3	2

Teine põhjus

<i>Sõjalistel operatsioonidel osalemine väljaspool Eestit</i>	%	3	4	1	5	3	3	4	3	2	3	7	1	6	5	5	1
<i>Esmase sõjalise väljaõppe andmine reakodanikele</i>	%	11	13	8	11	7	15	11	9	11	15	7	11	7	9	17	11
<i>Professionaalse sõjalise väljaõppe andmine kutselistele kaitseväelastele</i>	%	10	9	9	13	13	8	11	11	10	12	9	8	8	7	16	7
<i>Osalemine siseriiklike julgeolekukriiside lahendamisel</i>	%	26	25	21	24	29	22	30	31	32	23	24	21	22	34	21	26
<i>Osalmine õnnetuste/katastroofide likvideerimisel Eestis</i>	%	31	30	45	19	31	31	29	26	29	29	36	35	41	27	25	27
<i>Noorte Sõjalise kasvatus korraldamine (kodutütred/noored kotkad)</i>	%	11	12	11	7	12	16	10	9	8	11	8	17	16	14	7	17
<i>Riigikaitsestrateegiate väljatöötamine</i>	%	4	4	2	6	3	4	4	6	3	3	5	3	1	2	5	5
<i>Muu (täpsustage)</i>	%	0	0	1	1	0	0	1	0	0	0	1	0	0	0	1	1
<i>vastamata</i>	%	4	3	1	14	4	0	1	6	4	4	4	3	1	3	3	4

Kolmas põhjus

<i>Sõjalistel operatsioonidel osalemine väljaspool Eestit</i>	%	4	5	2	5	3	4	5	9	3	5	5	2	2	5	8	3
<i>Esmase sõjalise väljaõppe andmine reakodanikele</i>	%	14	11	15	12	15	21	14	12	13	12	15	17	16	5	12	20
<i>Professionaalse sõjalise väljaõppe andmine kutselistele kaitseväelastele</i>	%	6	8	5	11	3	1	6	7	7	7	5	4	9	0	6	9
<i>Osalemine siseriiklike julgeolekukriiside lahendamisel</i>	%	13	12	12	11	14	20	13	13	11	15	11	14	18	11	10	13
<i>Osalmine õnnetuste/katastroofide likvideerimisel Eestis</i>	%	23	26	24	16	19	31	23	18	27	24	18	21	18	41	20	27

KÕIK	Pere keskmine netosissetulek koos ühe pereliikme kohta						Huvitatus poliitikast					
	kuni 3000 kr	3001 - 4000 kr	4001 - 6000 kr	6001 - 8000 kr	üle 8000 kr	sissetulekut ei ole	keeldub avaldamast	väga huvitatud	mõningal määral huvitatud	pigem vähe-huvitatud	ei ole üldse huvitatud	ei oska öelda
n= 1008	143	188	206	128	139	73	131	133	468	299	101	7

28. Millised kaardil toodud ülesannetest peaks Teie hinnangul olema Kaitseliidu peamised ülesanded?

Esmane põhjus

<i>Osalmine õnnetuste/katastroofide likvideerimisel Eestis</i>	%	17	20	15	18	20	17	10	12	14	20	15	11	12
<i>Noorte Sõjalise kasvatuse korraldamine (kodutütred/noored kotkad)</i>	%	8	14	10	6	6	7	6	10	12	7	6	15	0
<i>Riigikaitsestrateegiate väljatöötamine</i>	%	4	3	5	3	2	2	12	8	3	4	5	6	20
<i>Muu (täpsustage)</i>	%	1	0	1	2	2	1	0	1	2	1	1	1	0
<i>vastamata</i>	%	2	4	2	1	1	1	1	3	2	2	2	3	17

Teine põhjus

<i>Sõjalistel operatsioonidel osalemine väljaspool Eestit</i>	%	3	3	3	4	1	6	5	3	3	3	4	5	0
<i>Esmase sõjalise väljaõppe andmine reakodanikele</i>	%	11	11	12	12	10	10	10	12	8	12	10	16	0
<i>Professionaalse sõjalise väljaõppe andmine kutseelastele</i>	%	10	13	8	11	9	12	6	13	10	10	10	13	37
<i>Osalemise siseriiklike julgeolekukriiside lahendamisel</i>	%	26	24	31	23	22	26	30	26	25	26	26	25	18
<i>Osalmine õnnetuste/katastroofide likvideerimisel Eestis</i>	%	31	26	34	31	35	34	27	22	40	30	29	25	15
<i>Noorte Sõjalise kasvatuse korraldamine (kodutütred/noored kotkad)</i>	%	11	11	7	14	16	9	17	9	7	12	13	10	0
<i>Riigikaitsestrateegiate väljatöötamine</i>	%	4	5	2	3	4	2	5	7	4	4	4	1	0
<i>Muu (täpsustage)</i>	%	0	0	0	0	1	0	0	2	0	0	1	1	0
<i>vastamata</i>	%	4	7	3	1	3	2	1	6	4	3	3	4	30

Kolmas põhjus

<i>Sõjalistel operatsioonidel osalemine väljaspool Eestit</i>	%	4	3	3	5	4	3	1	12	6	3	5	8	0
<i>Esmase sõjalise väljaõppe andmine reakodanikele</i>	%	14	14	14	15	14	13	20	6	11	16	13	10	0
<i>Professionaalse sõjalise väljaõppe andmine kutseelastele</i>	%	6	5	5	5	10	4	9	10	4	7	7	5	0
<i>Osalemise siseriiklike julgeolekukriiside lahendamisel</i>	%	13	14	13	11	16	17	12	9	12	12	13	19	0
<i>Osalmine õnnetuste/katastroofide likvideerimisel Eestis</i>	%	23	17	25	24	18	29	31	21	26	23	23	19	0

KÕIK	Linnaosa							Interneti kasutamine		Poliitiline orientatsioon				
	Põhja-Tallinn	Haabersti	Kesklinn	Kristiine	Lasnamäe	Pirita	Mustamäe	Nõmme	Jah	Ei	vasak	tsenter	parem	vastamata
n= 1008	32	27	30	21	85	11	53	46	763	245	113	353	240	302

28. Millised kaardil toodud ülesannetest peaks Teie hinnangul olema Kaitseliidu peamised ülesanded?

Esmane põhjus

<i>Osalmine õnnetuste/katastroofide likvideerimisel Eestis</i>	%	17	19	23	17	22	16	12	9	18	17	16	18	15	18	17
<i>Noorte Sõjalise kasvatuse korraldamine (kodutütred/noored kotkad)</i>	%	8	8	0	10	4	5	11	8	0	8	11	6	8	11	8
<i>Riigikaitsestrateegiate väljatöötamine</i>	%	4	8	0	0	0	3	0	4	5	5	3	1	4	5	6
<i>Muu (täpsustage)</i>	%	1	0	5	3	0	0	0	0	0	1	1	0	1	0	2
<i>vastamata</i>	%	2	0	4	0	0	4	0	0	0	2	3	2	3	1	2

Teine põhjus

<i>Sõjalistel operatsioonidel osalemine väljaspool Eestit</i>	%	3	4	4	0	6	5	0	6	2	4	1	4	3	2	4
<i>Esmase sõjalise väljaõppe andmine reakodanikele</i>	%	11	5	4	29	16	15	12	10	14	11	10	12	10	11	12
<i>Professionaalse sõjalise väljaõppe andmine kutseelastele</i>	%	10	13	17	0	0	9	27	10	6	11	7	9	10	8	12
<i>Osalemine siseriiklike julgeolekukriiside lahendamisel</i>	%	26	20	28	22	27	22	20	34	26	25	28	23	23	26	30
<i>Osalmine õnnetuste/katastroofide likvideerimisel Eestis</i>	%	31	27	31	31	43	17	41	31	43	29	34	30	33	33	26
<i>Noorte Sõjalise kasvatuse korraldamine (kodutütred/noored kotkad)</i>	%	11	20	7	10	8	20	0	8	7	11	12	14	11	13	9
<i>Riigikaitsestrateegiate väljatöötamine</i>	%	4	10	4	4	0	5	0	0	3	4	4	5	4	4	3
<i>Muu (täpsustage)</i>	%	0	0	0	0	0	0	0	0	0	0	1	0	0	0	1
<i>vastamata</i>	%	4	0	4	3	0	7	0	0	0	4	3	3	5	2	3

Kolmas põhjus

<i>Sõjalistel operatsioonidel osalemine väljaspool Eestit</i>	%	4	7	7	0	10	7	0	4	5	5	3	5	3	2	7
<i>Esmase sõjalise väljaõppe andmine reakodanikele</i>	%	14	21	4	18	29	7	0	2	15	13	15	16	14	12	13
<i>Professionaalse sõjalise väljaõppe andmine kutseelastele</i>	%	6	9	4	4	6	12	9	9	2	7	5	9	5	6	7
<i>Osalemine siseriiklike julgeolekukriiside lahendamisel</i>	%	13	5	15	17	6	12	31	12	9	14	11	5	12	15	15
<i>Osalmine õnnetuste/katastroofide likvideerimisel Eestis</i>	%	23	30	34	24	17	24	8	33	24	23	23	28	24	23	21

KÕIK

Erakond

n= 1008

	Eesti Keskerakond	Eestimaa Rahvaliid	Eesti Reformierakond	Isamaa ja Res Publica Liit	Sotsiaal-demokraatlik Erakond	Eestimaa Rohelised	Üksikkandidaadi poolt	muu erakond	eoõ / eelistus puudub
	159	22	171	67	68	69	25	14	209

28. Millised kaardil toodud ülesannetest peaks Teie hinnangul olema Kaitseliidu peamised ülesanded?

Esmane põhjus

	%	17	21	13	14	14	14	20	16	0	16
Osalmine õnnetuste/katastroofide likvideerimisel Eestis	%	17	21	13	14	14	14	20	16	0	16
Noorte Sõjalise kasvatus korraldamine (kodutütred/noored kotkad)	%	8	6	4	12	8	6	6	12	0	12
Riigikaitsestrateegiate väljatöötamine	%	4	2	5	4	8	2	8	17	0	2
Muu (täpsustage)	%	1	1	0	1	0	1	0	0	0	2
vastamata	%	2	1	4	0	0	0	1	0	0	3

Teine põhjus

	%	3	2	0	7	2	2	2	9	5	2
Sõjalistel operatsioonidel osalemine väljaspool Eestit	%	3	2	0	7	2	2	2	9	5	2
Esmase sõjalise väljaõppe andmine reakodanikele	%	11	10	13	10	7	11	8	15	7	11
Professionaalse sõjalise väljaõppe andmine kutselistele kaitseväelastele	%	10	10	8	10	3	7	10	10	6	12
Osalemine siseriiklike julgeolekukriiside lahendamisel	%	26	26	21	27	43	26	37	16	15	19
Osalmine õnnetuste/katastroofide likvideerimisel Eestis	%	31	33	32	35	29	43	34	16	57	31
Noorte Sõjalise kasvatus korraldamine (kodutütred/noored kotkad)	%	11	13	18	7	15	10	7	20	9	14
Riigikaitsestrateegiate väljatöötamine	%	4	4	4	3	2	0	0	14	0	5
Muu (täpsustage)	%	0	0	0	0	0	0	0	0	0	1
vastamata	%	4	3	4	1	0	2	2	0	0	5

Kolmas põhjus

	%	4	7	5	3	4	3	0	8	0	3
Sõjalistel operatsioonidel osalemine väljaspool Eestit	%	4	7	5	3	4	3	0	8	0	3
Esmase sõjalise väljaõppe andmine reakodanikele	%	14	12	17	12	14	7	14	9	6	18
Professionaalse sõjalise väljaõppe andmine kutselistele kaitseväelastele	%	6	9	4	7	9	2	0	8	6	4
Osalemine siseriiklike julgeolekukriiside lahendamisel	%	13	10	12	14	11	17	19	17	0	14
Osalmine õnnetuste/katastroofide likvideerimisel Eestis	%	23	22	20	30	25	21	24	38	34	17

KÕIK	Sugu		Vanus						Teie haridustase			Rahvus		Elukoht					
	Mees	Naine	15-19 a.	20-29 a.	30-39 a.	40-49 a.	50-59 a.	60-74 a.	kuni põhi- haridus	kesk- keskeri- haridus	kõrg- haridus	Eesti	Muu	pealinn	suurlinn	muu linn, maakonna keskus	maa		
n=	1008		471	537	102	191	175	182	168	190	198	597	213	696	312	304	203	305	196

28. Millised kaardil toodud ülesannetest peaks Teie hinnangul olema Kaitseliidu peamised ülesanded?

Kolmas põhjus

	%	25	24	24	17	28	22	29	29	26	24	25	28	18	24	15	27	32	
Noorte Sõjalise kasvatuse korraldamine (kodutütred / noored kotkad)	%	25	24	24	17	28	22	29	29	26	24	25	28	18	24	15	27	32	
Riigikaitsestrateegiate väljatöötamine	%	9	9	12	13	7	12	8	4	7	9	11	9	9	10	11	8	6	
Muu (täpsustage)	%	1	0	1	0	2	0	1	2	1	1	1	1	1	0	2	1	0	
vastamata	%	5	3	7	5	6	5	3	7	4	4	6	4	3	10	3	16	2	1

29. Hinnake palun, mil määral on järgnevad üksused / institutsioonid võimelised panustama Eesti riigi kaitsmisesse võimalike rünnakute eest Eesti iseseisvusele või kehtivale demokraatlikule riigikorrale.

Sõbralikud naaberriigid

	%	1	1	2	1	1	1	2	0	1	1	2	1	2	1	2	2	0
ei oma võimekust panustada Eesti riigi kaitsesse	%	1	1	2	1	1	1	2	0	1	1	2	1	2	1	2	2	0
2	%	2	2	1	1	2	1	2	3	1	2	3	2	1	2	2	2	2
3	%	2	1	0	2	2	2	3	1	0	2	2	2	2	1	2	2	1
4	%	5	5	3	8	7	4	6	3	4	4	9	5	5	8	4	3	6
5	%	12	11	13	19	10	12	16	9	9	13	13	8	12	13	15	10	11
6	%	9	8	10	13	7	6	9	10	12	11	9	9	10	8	9	8	10
7	%	16	19	13	13	22	18	12	13	17	17	15	17	18	12	16	13	16
8	%	16	15	17	17	17	18	15	15	16	17	15	18	19	11	13	16	17
9	%	11	11	11	11	9	12	12	12	10	11	11	10	11	10	9	10	13
omab olulist võimekust panustada Eesti riigi kaitsesse	%	17	17	17	14	16	17	21	17	17	15	18	16	14	25	18	23	15
ei oska öelda	%	8	8	8	7	6	5	7	11	12	10	9	4	6	12	7	11	9

NATO liitlased

	%	2	1	1	0	1	3	2	1	1	2	2	1	3	1	4	1	1
ei oma võimekust panustada Eesti riigi kaitsesse	%	2	1	1	0	1	3	2	1	1	2	2	1	3	1	4	1	1
2	%	0	0	1	0	0	0	1	0	1	0	0	0	1	0	1	1	0
3	%	2	3	1	0	3	2	3	2	1	0	2	4	1	4	3	2	1
4	%	3	2	4	2	2	5	2	4	1	3	3	3	2	5	5	1	2
5	%	8	7	8	7	8	9	9	7	6	6	8	10	6	11	9	8	8
6	%	6	6	6	3	8	7	6	7	4	5	6	9	6	6	6	5	6
7	%	11	12	10	10	11	12	8	9	14	10	12	9	11	10	9	12	10
8	%	18	18	18	21	17	19	20	14	17	21	16	19	19	16	18	15	19
9	%	19	18	19	25	22	18	17	15	17	23	18	18	21	13	20	17	17
omab olulist võimekust panustada Eesti riigi kaitsesse	%	23	25	22	22	21	23	24	24	25	22	24	22	27	15	22	19	25
ei oska öelda	%	9	6	11	8	6	5	8	14	12	10	10	4	6	16	7	16	9

KÕIK	Teie kodakondsus			Sotsiaalne staatus						
	Eesti	muu riik	koda-kondsusetä	Ettevõtja, juht, tipp-spetsialist	Keskastme spetsialist, ametnik, isikuteenindaja	Oskus-tööline, operaator	Muu töötav	Õpilane, üliõpilane	Pensionär	Muu mittetöötav
n= 1008	861	69	78	173	227	170	68	112	168	89

28. Millised kaardil toodud ülesannetest peaks Teie hinnangul olema Kaitseliidu peamised ülesanded?

Kolmas põhjus

	%	25	26	21	14	23	23	24	30	20	28	29
Noorte Sõjalise kasvatuse korraldamine (kodutütred / noored kotkad)	%	25	26	21	14	23	23	24	30	20	28	29
Riigikaitsestrateegiate väljatöötamine	%	9	10	4	8	11	10	9	8	15	4	6
Muu (täpsustage)	%	1	1	3	0	1	2	1	0	1	1	0
vastamata	%	5	4	13	7	4	6	4	4	6	4	11

29. Hinnake palun, mil määral on järgnevad üksused / institutsioonid võimelised panustama Eesti riigi kaitsmisesse võimalike rünnakute eest Eesti iseseisvusele või kehtivale demokraatlikule riigikorrale.

Sõbralikud naaberriigid

	%	1	2	3	4	5	6	7	8	9	10	11
ei oma võimekust panustada Eesti riigi kaitsesse	%	1	1	2	2	2	1	1	2	0	0	0
2	%	2	1	1	1	3	2	0	0	4	0	0
3	%	2	2	3	2	3	2	0	0	2	0	0
4	%	5	6	3	4	9	6	2	2	5	5	5
5	%	12	12	10	9	14	13	11	10	18	8	11
6	%	9	10	4	6	7	8	9	8	12	12	10
7	%	16	17	11	9	15	18	17	16	16	16	13
8	%	16	17	7	15	19	15	14	19	15	16	19
9	%	11	12	6	9	11	10	12	11	12	13	8
omab olulist võimekust panustada Eesti riigi kaitsesse	%	17	15	33	26	12	16	21	22	17	15	23
ei oska öelda	%	8	6	21	16	8	6	7	12	5	12	11

NATO liitlased

	%	2	3	4	5	6	7	8	9	10	11	12
ei oma võimekust panustada Eesti riigi kaitsesse	%	2	1	6	2	1	2	2	1	1	1	1
2	%	0	0	1	0	0	1	1	0	0	1	0
3	%	2	1	4	6	3	1	5	1	0	0	1
4	%	3	2	3	7	3	4	4	1	1	3	1
5	%	8	8	9	4	10	8	8	4	6	5	11
6	%	6	6	5	5	6	9	5	4	3	4	9
7	%	11	11	7	9	12	9	8	19	15	12	6
8	%	18	18	13	19	20	18	14	14	20	19	19
9	%	19	19	15	18	20	18	16	15	26	18	16
omab olulist võimekust panustada Eesti riigi kaitsesse	%	23	25	9	18	19	20	31	24	21	25	27
ei oska öelda	%	9	7	27	13	6	9	6	15	7	12	9

KÕIK	Regioon						Isiklik keskmine netosissetulek kuus (ilma tulumaksuta)								
	Tallinn	Põhja-Eesti	Ida-Virumaa	Lääne-Eesti	Kesk-Eesti	Lõuna-Eesti	kuni 3000 kr	3001 - 4000 kr	4001 - 6000 kr	6001 - 8000 kr	8001 - 10 000 kr	10 001 - 15 000 kr	üle 15 000 kr	sissetulekut ei ole	keeldub avaldamast
n= 1008	304	143	132	120	82	227	101	162	159	111	110	101	75	116	73

28. Millised kaardil toodud ülesannetest peaks Teie hinnangul olema Kaitseliidu peamised ülesanded?

Kolmas põhjus

Noorte Sõjalise kasvatuse korraldamine (kodutütred / noored kotkad)	%	25	24	37	16	30	15	23	23	27	23	28	29	25	24	24	15
Riigikaitsestrateegiate väljatöötamine	%	9	10	3	12	8	5	11	8	7	9	10	10	10	9	12	7
Muu (täpsustage)	%	1	0	1	1	1	0	2	0	0	1	3	0	1	1	1	1
vastamata	%	5	3	2	18	6	1	3	9	6	4	5	4	2	4	6	4

29. Hinnake palun, mil määral on järgnevad üksused / institutsioonid võimelised panustama Eesti riigi kaitsmisesse võimalike rünnakute eest Eesti iseseisvusele või kehtivale demokraatlikule riigikorrale.

Sõbralikud naaberriigid

ei oma võimekust panustada Eesti riigi kaitsesse	%	1	1	0	5	0	2	1	1	1	1	1	2	2	1	1	3
2	%	2	2	4	1	0	3	2	4	1	2	1	0	5	1	0	3
3	%	2	1	3	1	1	2	2	0	2	1	1	2	3	3	1	3
4	%	5	8	5	0	4	3	6	5	3	4	4	9	9	7	1	9
5	%	12	15	10	7	8	13	14	9	8	13	11	10	15	16	18	9
6	%	9	9	13	5	9	11	8	14	8	9	8	7	8	11	11	8
7	%	16	16	20	12	13	21	16	16	15	16	22	18	19	14	13	11
8	%	16	13	25	18	15	15	16	17	17	13	15	19	20	17	18	12
9	%	11	9	10	12	23	11	7	12	12	12	13	10	3	6	9	20
omab olulist võimekust panustada Eesti riigi kaitsesse	%	17	18	4	34	13	12	18	15	20	18	15	18	16	19	18	13
ei oska öelda	%	8	7	7	6	14	8	9	6	12	11	10	5	1	6	9	9

NATO liitlased

ei oma võimekust panustada Eesti riigi kaitsesse	%	2	1	1	7	0	3	1	1	2	1	1	4	0	1	2	0
2	%	0	0	2	1	0	0	0	0	1	2	0	0	1	0	0	0
3	%	2	3	1	4	0	0	1	1	0	1	1	4	5	5	1	0
4	%	3	5	3	1	1	2	1	2	4	1	4	4	3	3	1	3
5	%	8	9	5	10	5	6	8	10	7	8	4	4	11	8	8	10
6	%	6	6	7	4	6	6	7	9	5	5	4	9	8	5	4	10
7	%	11	9	13	9	10	15	12	13	10	11	13	11	9	10	10	9
8	%	18	18	21	18	12	18	18	16	20	12	22	20	20	26	17	9
9	%	19	20	21	18	19	19	15	17	19	18	18	18	20	13	26	17
omab olulist võimekust panustada Eesti riigi kaitsesse	%	23	22	20	13	33	24	28	21	20	30	23	22	22	24	23	25
ei oska öelda	%	9	7	7	14	13	7	9	12	12	10	10	5	0	4	9	16

KÕIK	Pere keskmine netosissetulek koos ühe pereliikme kohta							Huvitatus poliitikast				
	kuni 3000 kr	3001 - 4000 kr	4001 - 6000 kr	6001 - 8000 kr	üle 8000 kr	sissetulekut ei ole	keeldub avaldamast	väga huvitatud	mõningal määral huvitatud	pigem vähehuvitatud	ei ole üldse huvitatud	ei oska öelda
n= 1008	143	188	206	128	139	73	131	133	468	299	101	7

28. Millised kaardil toodud ülesannetest peaks Teie hinnangul olema Kaitseliidu peamised ülesanded?

Kolmas põhjus

	%	25	28	27	27	23	24	18	21	23	25	25	24	0
Noorte Sõjalise kasvatuse korraldamine (kodutütred / noored kotkad)	%	25	28	27	27	23	24	18	21	23	25	25	24	0
Riigikaitsestrateegiate väljatöötamine	%	9	10	8	11	9	5	7	12	9	8	10	8	34
Muu (täpsustage)	%	1	1	0	1	1	1	0	1	1	1	0	2	17
vastamata	%	5	9	4	2	5	4	3	9	6	5	3	6	49

29. Hinnake palun, mil määral on järgnevad üksused / institutsioonid võimelised panustama Eesti riigi kaitsmisesse võimalike rünnakute eest Eesti iseseisvusele või kehtivale demokraatlikule riigikorrale.

Sõbralikud naaberriigid

	%	1	2	3	4	5	6	7	8	9	10	11	12	13	14	15	16	17	18	19	20	21	22	23	24	25
ei oma võimekust panustada Eesti riigi kaitsesse	%	1	1	0	0	2	2	2	2	2	2	1	2	0	0											
2	%	2	3	2	2	2	1	4	0	3	2	2	2	2	0											
3	%	2	2	1	2	4	1	3	0	4	2	1	1	0												
4	%	5	3	5	3	4	8	9	8	3	6	5	6	0												
5	%	12	14	7	14	13	11	12	13	10	12	11	17	15												
6	%	9	7	10	8	11	9	8	11	10	9	10	6	0												
7	%	16	20	17	20	15	15	11	11	20	17	15	14	0												
8	%	16	10	16	18	18	21	14	16	15	17	18	11	12												
9	%	11	10	16	9	6	10	19	10	9	12	12	7	0												
omab olulist võimekust panustada Eesti riigi kaitsesse	%	17	22	18	15	14	17	14	19	17	16	17	20	38												
ei oska öelda	%	8	9	9	8	9	5	5	10	7	6	8	16	34												

NATO liitlased

	%	2	3	4	5	6	7	8	9	10	11	12	13	14	15	16	17	18	19	20	21	22	23	24	25	
ei oma võimekust panustada Eesti riigi kaitsesse	%	2	2	3	1	1	2	0	2	1	2	1	2	0												
2	%	0	1	1	0	0	0	0	0	0	1	1	0	0												
3	%	2	2	1	2	2	4	1	3	3	2	2	1	0												
4	%	3	1	5	0	4	1	6	6	2	3	3	2	0												
5	%	8	7	8	7	6	8	8	9	9	5	10	11	18												
6	%	6	6	6	7	6	7	7	5	4	6	7	8	0												
7	%	11	16	8	12	12	6	13	11	8	11	12	14	0												
8	%	18	16	18	22	16	24	10	13	21	20	14	13	28												
9	%	19	15	21	18	21	16	21	19	14	20	22	10	0												
omab olulist võimekust panustada Eesti riigi kaitsesse	%	23	26	19	23	21	29	23	22	29	24	19	26	20												
ei oska öelda	%	9	8	10	8	11	5	11	9	8	7	10	13	34												

KÕIK	Linnaosa							Interneti kasutamine		Poliitiline orientatsioon				
	Põhja-Tallinn	Haabersti	Kesklinn	Kristiine	Lasnamäe	Pirita	Mustamäe	Nõmme	Jah	Ei	vasak	tsenter	parem	vastamata
n= 1008	32	27	30	21	85	11	53	46	763	245	113	353	240	302

28. Millised kaardil toodud ülesannetest peaks Teie hinnangul olema Kaitseliidu peamised ülesanded?

Kolmas põhjus

	%	25	22	16	23	24	24	30	21	34	22	32	23	25	29	21
Noorte Sõjalise kasvatuse korraldamine (kodutütred / noored kotkad)	%	25	22	16	23	24	24	30	21	34	22	32	23	25	29	21
Riigikaitsestrateegiate väljatöötamine	%	9	7	12	11	9	7	22	15	11	11	4	5	9	8	10
Muu (täpsustage)	%	1	0	0	0	0	0	0	2	0	1	1	2	0	0	2
vastamata	%	5	0	9	3	0	7	0	2	0	5	4	6	6	4	3

29. Hinnake palun, mil määral on järgnevad üksused / institutsioonid võimelised panustama Eesti riigi kaitsmisesse võimalike rünnakute eest Eesti iseseisvusele või kehtivale demokraatlikule riigikorrale.

Sõbralikud naaberriigid

	%	1	8	0	0	0	0	0	0	0	2	0	1	2	1	1
ei oma võimekust panustada Eesti riigi kaitsesse	%	1	8	0	0	0	0	0	0	0	2	0	1	2	1	1
2	%	2	0	3	0	0	4	0	2	0	2	3	3	2	2	2
3	%	2	0	0	3	6	1	0	2	0	2	2	2	2	2	1
4	%	5	0	8	0	37	10	19	4	6	6	3	6	5	5	5
5	%	12	10	8	7	26	20	11	14	19	13	11	9	12	11	13
6	%	9	12	8	8	4	9	9	12	9	9	10	10	11	9	8
7	%	16	20	4	26	4	15	11	12	29	17	13	17	17	19	13
8	%	16	11	30	25	4	4	9	18	16	16	17	15	19	17	13
9	%	11	11	4	17	0	5	12	14	9	10	13	13	8	13	12
omab olulist võimekust panustada Eesti riigi kaitsesse	%	17	17	27	7	0	28	29	16	10	18	16	14	18	16	17
ei oska öelda	%	8	10	8	6	18	6	0	6	2	6	14	9	3	6	15

NATO liitlased

	%	2	5	0	0	0	0	0	0	0	2	1	2	2	0	2
ei oma võimekust panustada Eesti riigi kaitsesse	%	2	5	0	0	0	0	0	0	0	2	1	2	2	0	2
2	%	0	0	0	0	0	0	0	0	0	1	0	2	0	0	0
3	%	2	0	0	0	0	7	0	6	0	2	1	2	1	2	2
4	%	3	3	0	3	0	13	0	2	5	2	4	1	4	2	2
5	%	8	21	7	0	0	12	12	6	5	9	4	13	10	4	6
6	%	6	9	0	3	11	8	0	7	5	6	6	5	8	5	6
7	%	11	9	4	4	17	3	11	23	9	11	12	12	12	10	10
8	%	18	30	20	12	14	10	41	24	19	19	15	18	20	21	13
9	%	19	7	25	35	40	14	8	17	25	19	18	18	17	19	21
omab olulist võimekust panustada Eesti riigi kaitsesse	%	23	9	36	37	4	24	29	10	30	23	24	19	20	31	22
ei oska öelda	%	9	8	8	6	14	8	0	5	2	7	15	10	5	5	16

KÕIK

Erakond

n= 1008

	Eesti Keskerakond	Eestimaa Rahvaliid	Eesti Reformierakond	Isamaa ja Res Publica Liit	Sotsiaal-demokraatlik Erakond	Eestimaa Rohelised	Üksikkandidaadi poolt	muu erakond	eoö / eelistus puudub
	159	22	171	67	68	69	25	14	209

28. Millised kaardil toodud ülesannetest peaks Teie hinnangul olema Kaitseliidu peamised ülesanded?

Kolmas põhjus

	%	25	23	33	27	24	37	30	12	45	23
Noorte Sõjalise kasvatuse korraldamine (kodutütred / noored kotkad)	%	25	23	33	27	24	37	30	12	45	23
Riigikaitsestrateegiate väljatöötamine	%	9	12	5	6	10	8	9	4	9	12
Muu (täpsustage)	%	1	1	0	0	0	3	0	0	0	2
vastamata	%	5	5	4	2	3	3	4	5	0	6

29. Hinnake palun, mil määral on järgnevad üksused / institutsioonid võimelised panustama Eesti riigi kaitsmisesse võimalike rünnakute eest Eesti iseseisvusele või kehtivale demokraatlikule riigikorrale.

Sõbralikud naaberriigid

	%	1	0	0	2	0	3	0	0	0	0	2
ei oma võimekust panustada Eesti riigi kaitsesse	%	1	0	0	2	0	3	0	0	0	0	2
2	%	2	2	5	2	0	3	1	3	5	2	2
3	%	2	1	0	2	4	3	1	0	0	2	2
4	%	5	3	13	9	2	7	4	4	9	6	6
5	%	12	12	5	9	19	17	17	8	28	9	9
6	%	9	11	13	8	6	6	10	8	21	9	9
7	%	16	16	17	17	24	18	24	17	8	15	15
8	%	16	15	12	20	22	16	14	22	6	19	19
9	%	11	12	16	11	12	15	11	12	0	11	11
omab olulist võimekust panustada Eesti riigi kaitsesse	%	17	22	21	14	11	9	10	26	23	13	13
ei oska öelda	%	8	6	0	4	0	3	7	0	0	13	13

NATO liitlased

	%	2	3	0	1	0	0	0	0	0	0	1
ei oma võimekust panustada Eesti riigi kaitsesse	%	2	3	0	1	0	0	0	0	0	0	1
2	%	0	1	0	1	0	0	1	0	0	0	0
3	%	2	1	0	2	2	1	0	0	9	2	2
4	%	3	5	0	1	0	4	3	0	0	2	2
5	%	8	9	13	5	9	7	8	4	28	9	9
6	%	6	7	13	4	7	6	6	9	0	7	7
7	%	11	12	0	12	10	15	13	8	0	11	11
8	%	18	16	16	19	24	21	17	26	39	14	14
9	%	19	13	20	22	19	18	16	22	5	20	20
omab olulist võimekust panustada Eesti riigi kaitsesse	%	23	23	37	29	30	27	31	28	18	22	22
ei oska öelda	%	9	10	0	5	0	1	5	3	0	12	12

KÕIK	Sugu		Vanus					Teie haridustase			Rahvus		Elukoht						
	Mees	Naine	15-19 a.	20-29 a.	30-39 a.	40-49 a.	50-59 a.	60-74 a.	kuni põhi- haridus	kesk- keskeri- haridus	kõrg- haridus	Eesti	Muu	pealinn	suurlinn	muu linn, maakonna keskus	maa		
n=	1008		471	537	102	191	175	182	168	190	198	597	213	696	312	304	203	305	196

29. Hinnake palun, mil määral on järgnevad üksused / institutsioonid võimelised panustama Eesti riigi kaitsmisesse võimalike rünnakute eest Eesti iseseisvusele või kehtivale demokraatlikule riigikorrale.

Euroopa Liit

ei oma võimekust panustada Eesti riigi kaitsesse	%	1	1	1	0	2	1	1	1	1	0	1	2	1	2	1	1	2	0
2	%	1	2	1	0	1	1	2	3	0	2	1	2	1	2	1	1	2	1
3	%	3	3	3	2	3	4	3	2	3	2	3	5	3	3	6	2	1	1
4	%	3	4	3	6	3	2	2	2	5	4	3	5	3	3	3	2	4	3
5	%	8	9	7	9	10	7	8	8	6	8	8	8	8	8	7	6	10	8
6	%	10	11	10	5	13	10	13	11	8	7	10	14	12	7	11	7	10	14
7	%	14	13	14	14	12	21	10	12	14	13	14	14	14	13	17	14	11	12
8	%	21	19	22	17	21	22	26	18	19	19	21	21	20	21	21	23	20	20
9	%	14	13	15	10	13	17	15	15	15	13	15	14	15	12	12	12	15	19
omab olulist võimekust panustada Eesti riigi kaitsesse	%	17	18	17	30	19	13	13	16	17	21	18	11	16	19	15	21	15	19
ei oska öelda	%	7	6	8	6	4	2	8	12	11	9	8	4	6	10	5	11	9	4

Vabariigi president

ei oma võimekust panustada Eesti riigi kaitsesse	%	5	5	4	4	5	6	5	5	3	3	5	5	2	10	5	9	4	1
2	%	2	2	2	0	4	1	2	2	2	2	2	2	2	3	2	2	2	2
3	%	4	4	3	7	6	4	3	3	2	5	4	2	2	6	4	4	4	1
4	%	4	4	4	4	7	2	2	3	4	2	4	5	3	5	5	5	4	1
5	%	9	9	8	10	12	9	6	6	8	10	8	7	8	9	10	10	8	6
6	%	8	9	8	8	13	6	11	6	5	7	8	9	8	7	7	7	9	10
7	%	9	8	9	9	8	15	6	7	8	8	8	10	10	7	8	7	8	12
8	%	15	14	15	11	14	15	17	15	14	13	13	19	15	13	14	12	18	13
9	%	13	13	12	17	8	12	14	12	15	13	12	14	16	6	11	9	14	17
omab olulist võimekust panustada Eesti riigi kaitsesse	%	23	23	23	19	15	24	25	26	28	23	23	22	26	17	24	18	19	32
ei oska öelda	%	10	9	12	9	8	7	10	16	13	13	11	5	7	18	10	17	9	5

KÕIK	Teie kodakondsus			Sotsiaalne staatus						
	Eesti	muu riik	koda- kondsuseta	Ettevõtja, juht, tipp- spetsialist	Keskastme spetsialist, ametnik, isikuteenindaja	Oskus- töölise, operaator	Muu töötav	Õpilane, üliõpilane	Pensionär	Muu mittetöötav
n= 1008	861	69	78	173	227	170	68	112	168	89

29. Hinnake palun, mil määral on järgnevad üksused / institutsioonid võimelised panustama Eesti riigi kaitsmisesse võimalike rünnakute eest Eesti iseseisvusele või kehtivale demokraatlikule riigikorrale.

Euroopa Liit

ei oma võimekust panustada Eesti riigi kaitsesse	%	1	1	0	2	1	1	0	0	2	1
2	%	1	5	0	1	1	3	0	0	1	2
3	%	3	4	5	4	4	4	0	2	2	1
4	%	3	4	4	4	3	2	2	4	4	3
5	%	8	3	6	10	7	7	9	9	5	12
6	%	10	3	12	10	12	11	11	8	9	10
7	%	14	10	15	16	15	10	13	14	12	15
8	%	21	20	23	23	21	22	14	17	23	18
9	%	14	14	12	13	17	10	15	13	15	17
omab olulist võimekust panustada Eesti riigi kaitsesse	%	17	17	14	10	13	24	19	28	16	14
ei oska öelda	%	7	6	19	10	6	5	17	4	10	7

Vabariigi president

ei oma võimekust panustada Eesti riigi kaitsesse	%	5	3	16	10	5	4	7	3	5	4	4
2	%	2	2	0	1	3	3	1	1	2	2	2
3	%	4	3	6	12	4	3	4	0	4	4	3
4	%	4	4	3	3	4	5	2	3	5	2	5
5	%	9	9	7	10	6	8	7	12	15	8	8
6	%	8	8	4	10	11	10	7	6	6	6	7
7	%	9	9	6	4	8	11	7	5	9	9	11
8	%	15	15	16	6	16	13	17	14	14	15	12
9	%	13	14	5	5	15	13	10	11	14	12	13
omab olulist võimekust panustada Eesti riigi kaitsesse	%	23	24	13	20	23	21	28	25	19	26	18
ei oska öelda	%	10	8	23	20	8	8	8	20	8	12	17

KÕIK	Regioon						Isiklik keskmine netosissetulek kuus (ilma tulumaksuta)								
	Tallinn	Põhja-Eesti	Ida-Virumaa	Lääne-Eesti	Kesk-Eesti	Lõuna-Eesti	kuni 3000 kr	3001 - 4000 kr	4001 - 6000 kr	6001 - 8000 kr	8001 - 10 000 kr	10 001 - 15 000 kr	üle 15 000 kr	sissetulekut ei ole	keeldub avaldamast
n= 1008	304	143	132	120	82	227	101	162	159	111	110	101	75	116	73

29. Hinnake palun, mil määral on järgnevad üksused / institutsioonid võimelised panustama Eesti riigi kaitsmisesse võimalike rünnakute eest Eesti iseseisvusele või kehtivale demokraatlikule riigikorrale.

Euroopa Liit

ei oma võimekust panustada Eesti riigi kaitsesse	%	1	1	1	1	2	1	1	1	1	2	1	1	2	2	0	
2	%	1	1	2	2	1	1	2	1	0	1	1	2	0	1	3	
3	%	3	6	2	1	2	1	2	2	1	4	4	6	5	3	1	
4	%	3	6	2	0	5	3	2	4	4	2	6	1	3	4	2	
5	%	8	7	7	6	6	13	11	11	4	10	2	6	11	16	9	6
6	%	10	11	16	5	10	6	10	10	7	8	16	12	12	12	8	13
7	%	14	17	15	9	7	14	14	16	14	12	15	16	15	13	12	10
8	%	21	21	20	28	20	23	17	14	25	16	20	27	23	20	19	24
9	%	14	12	14	17	20	14	13	18	15	15	20	10	15	10	10	16
omab olulist võimekust panustada Eesti riigi kaitsesse	%	17	15	10	22	18	18	21	18	16	24	11	12	15	14	24	15
ei oska öelda	%	7	5	6	5	16	4	8	6	12	9	7	5	0	6	7	11

Vabariigi president

ei oma võimekust panustada Eesti riigi kaitsesse	%	5	5	0	17	0	10	1	2	6	5	5	5	3	2	5	8
2	%	2	2	3	3	1	1	2	3	2	1	2	3	3	2	1	5
3	%	4	4	4	7	0	3	3	4	3	5	3	3	2	5	4	2
4	%	4	5	2	5	0	7	4	3	3	1	6	3	6	10	4	0
5	%	9	10	6	9	4	7	10	11	7	8	5	10	10	9	12	4
6	%	8	7	10	6	5	6	11	4	5	12	9	6	10	9	10	6
7	%	9	8	9	7	14	10	7	9	7	9	11	8	10	4	8	10
8	%	15	14	13	9	18	18	17	15	18	11	9	18	17	19	8	18
9	%	13	11	18	8	23	7	12	13	11	9	17	18	10	11	15	13
omab olulist võimekust panustada Eesti riigi kaitsesse	%	23	24	33	16	23	16	23	20	25	24	23	20	23	24	22	24
ei oska öelda	%	10	10	2	13	13	15	11	15	12	15	9	5	5	7	11	10

KÕIK	Pere keskmine netosissetulek koos ühe pereliikme kohta						Huvitatus poliitikast					
	kuni 3000 kr	3001 - 4000 kr	4001 - 6000 kr	6001 - 8000 kr	üle 8000 kr	sissetulekut ei ole	keeldub avaldamast	väga huvitatud	mõningal määral huvitatud	pigem vähe-huvitatud	ei ole üldse huvitatud	ei oska öelda
n= 1008	143	188	206	128	139	73	131	133	468	299	101	7

29. Hinnake palun, mil määral on järgnevad üksused / institutsioonid võimelised panustama Eesti riigi kaitsmisesse võimalike rünnakute eest Eesti iseseisvusele või kehtivale demokraatlikule riigikorrale.

Euroopa Liit

	%	1	2	3	4	5	6	7	8	9	10	11	12	13	14	15	16	17	18	19	20	21	22	23	24	25
ei oma võimekust panustada Eesti riigi kaitsesse	%	1	2	0	1	2	0	1	2	1	1	1	1	1	1	1	1	1	1	1	1	1	1	1	1	0
2	%	1	1	0	1	1	3	2	1	1	2	1	1	0	1	1	1	1	1	1	1	1	1	1	1	0
3	%	3	1	2	7	6	4	1	5	3	1	4	17	3	2	2	3	3	3	3	3	3	3	3	3	0
4	%	3	5	2	3	6	3	2	4	4	3	2	0	2	2	2	2	2	2	2	2	2	2	2	2	0
5	%	8	5	11	5	8	6	6	11	6	6	17	0	6	6	6	6	6	6	6	6	6	6	6	6	0
6	%	10	10	10	13	11	18	6	5	12	12	15	15	10	10	10	10	10	10	10	10	10	10	10	10	0
7	%	14	12	16	8	12	10	19	14	13	14	18	18	14	14	14	14	14	14	14	14	14	14	14	14	0
8	%	21	18	23	25	18	25	20	18	21	25	12	12	18	12	12	12	12	12	12	12	12	12	12	12	0
9	%	14	19	13	14	14	14	12	12	18	12	11	0	12	12	12	12	12	12	12	12	12	12	12	12	0
omab olulist võimekust panustada Eesti riigi kaitsesse	%	17	14	18	19	12	18	11	23	19	16	17	20	20	20	20	20	20	20	20	20	20	20	20	20	0
ei oska öelda	%	7	8	8	5	10	5	7	8	7	6	6	13	17	17	17	17	17	17	17	17	17	17	17	17	0

Vabariigi president

	%	5	6	7	8	9	10	11	12	13	14	15	16	17	18	19	20	21	22	23	24	25				
ei oma võimekust panustada Eesti riigi kaitsesse	%	5	4	7	1	3	6	6	7	5	4	5	6	0	5	5	5	5	5	5	5	5	5	5	0	
2	%	2	1	1	1	5	1	5	2	2	2	2	3	0	2	2	2	2	2	2	2	2	2	2	2	0
3	%	4	6	4	3	5	2	3	3	2	4	4	2	15	3	3	3	3	3	3	3	3	3	3	3	0
4	%	4	4	1	2	6	8	3	3	5	3	5	4	0	4	4	4	4	4	4	4	4	4	4	4	0
5	%	9	11	7	8	9	9	3	10	6	8	10	8	18	6	6	6	6	6	6	6	6	6	6	6	0
6	%	8	8	8	10	6	7	8	9	7	7	8	12	12	7	7	7	7	7	7	7	7	7	7	7	0
7	%	9	9	7	12	5	7	11	8	8	10	8	17	17	8	8	8	8	8	8	8	8	8	8	8	0
8	%	15	11	15	16	12	18	21	12	16	15	12	16	0	12	12	12	12	12	12	12	12	12	12	12	0
9	%	13	16	9	13	14	14	13	11	11	15	13	4	0	13	13	13	13	13	13	13	13	13	13	13	0
omab olulist võimekust panustada Eesti riigi kaitsesse	%	23	17	30	23	25	23	21	20	27	23	22	24	20	20	20	20	20	20	20	20	20	20	20	20	0
ei oska öelda	%	10	12	11	9	10	7	8	14	12	8	11	16	17	17	17	17	17	17	17	17	17	17	17	17	0

KÕIK	Linnaosa							Interneti kasutamine		Poliitiline orientatsioon				
	Põhja-Tallinn	Haabersti	Kesklinn	Kristiine	Lasnamäe	Pirita	Mustamäe	Nõmme	Jah	Ei	vasak	tsenter	parem	vastamata
n= 1008	32	27	30	21	85	11	53	46	763	245	113	353	240	302

29. Hinnake palun, mil määral on järgnevad üksused / institutsioonid võimelised panustama Eesti riigi kaitsmisesse võimalike rünnakute eest Eesti iseseisvusele või kehtivale demokraatlikule riigikorrale.

Euroopa Liit

ei oma võimekust panustada Eesti riigi kaitsesse	%	1	5	0	0	0	1	0	0	3	1	1	2	1	2	1
2	%	1	0	0	0	16	0	0	0	0	1	1	0	1	0	3
3	%	3	4	0	3	29	4	0	12	3	3	2	4	3	3	3
4	%	3	4	0	0	20	2	0	4	2	3	3	3	3	3	4
5	%	8	17	12	8	0	4	11	6	2	8	7	8	8	9	7
6	%	10	3	4	0	6	15	22	12	21	12	6	12	14	9	7
7	%	14	16	11	24	0	22	23	14	19	14	13	23	14	13	11
8	%	21	18	9	22	6	21	19	31	23	21	19	20	22	23	18
9	%	14	14	23	28	0	9	8	8	13	13	18	14	13	16	16
omab olulist võimekust panustada Eesti riigi kaitsesse	%	17	12	33	12	4	17	17	9	12	17	17	9	17	18	19
ei oska öelda	%	7	8	8	3	18	5	0	3	2	5	13	6	4	4	14

Vabariigi president

ei oma võimekust panustada Eesti riigi kaitsesse	%	5	9	0	0	17	6	0	2	3	5	3	8	5	3	5
2	%	2	0	0	0	6	4	0	2	2	2	1	2	3	1	2
3	%	4	4	0	3	14	6	0	5	0	4	4	2	3	5	3
4	%	4	3	0	3	0	2	0	12	10	5	1	4	5	2	3
5	%	9	16	12	0	0	13	12	7	14	9	8	8	8	8	9
6	%	8	8	12	0	0	14	0	7	2	9	5	7	11	9	4
7	%	9	11	17	4	0	9	0	13	0	9	7	9	13	8	4
8	%	15	6	5	22	10	17	61	6	13	14	17	13	15	16	14
9	%	13	9	8	8	6	3	0	26	17	13	12	18	11	13	13
omab olulist võimekust panustada Eesti riigi kaitsesse	%	23	26	37	54	0	12	27	18	37	22	26	22	20	27	24
ei oska öelda	%	10	8	8	6	47	15	0	2	2	9	14	8	7	6	19

KÕIK

Erakond

n= 1008

	Eesti Keskerakond	Eestimaa Rahvaliid	Eesti Reformierakond	Isamaa ja Res Publica Liit	Sotsiaal-demokraatlik Erakond	Eestimaa Rohelised	Üksikkandidaadi poolt	muu erakond	eoõ / eelistus puudub
	159	22	171	67	68	69	25	14	209

29. Hinnake palun, mil määral on järgnevad üksused / institutsioonid võimelised panustama Eesti riigi kaitsmisesse võimalike rünnakute eest Eesti iseseisvusele või kehtivale demokraatlikule riigikorrale.

Euroopa Liit

	%	1	2	3	4	5	6	7	8	9
ei oma võimekust panustada Eesti riigi kaitsesse	%	1	0	0	2	0	0	0	15	2
2	%	1	0	1	0	1	1	0	0	2
3	%	3	1	0	5	5	2	3	3	7
4	%	3	3	9	2	1	5	2	0	6
5	%	8	11	13	6	10	12	9	4	6
6	%	10	9	9	12	15	15	13	9	6
7	%	14	15	21	11	11	18	16	14	29
8	%	21	20	16	23	20	22	30	30	31
9	%	14	15	9	18	13	14	7	16	0
omab olulist võimekust panustada Eesti riigi kaitsesse	%	17	20	20	16	23	10	13	24	0
ei oska öelda	%	7	5	4	6	0	1	7	0	0

Vabariigi president

	%	5	6	7	8	9	10	11	12	13
ei oma võimekust panustada Eesti riigi kaitsesse	%	5	4	0	2	0	0	0	4	7
2	%	2	4	0	1	2	2	2	0	6
3	%	4	3	0	4	3	2	1	4	15
4	%	4	5	0	3	5	1	5	5	0
5	%	9	9	13	9	3	8	8	0	15
6	%	8	7	13	8	14	10	11	10	14
7	%	9	9	9	7	11	9	11	8	0
8	%	15	16	12	14	17	18	17	17	25
9	%	13	10	29	18	17	13	19	16	5
omab olulist võimekust panustada Eesti riigi kaitsesse	%	23	23	17	27	23	33	21	33	12
ei oska öelda	%	10	10	8	7	5	4	6	3	0

KÕIK	Sugu		Vanus					Teie haridustase			Rahvus		Elukoht						
	Mees	Naine	15-19 a.	20-29 a.	30-39 a.	40-49 a.	50-59 a.	60-74 a.	kuni põhi- haridus	kesk- keskeri- haridus	kõrg- haridus	Eesti	Muu	pealinn	suurlinn	muu linn, maakonna keskus	maa		
n=	1008		471	537	102	191	175	182	168	190	198	597	213	696	312	304	203	305	196

29. Hinnake palun, mil määral on järgnevad üksused / institutsioonid võimelised panustama Eesti riigi kaitsmisesse võimalike rünnakute eest Eesti iseseisvusele või kehtivale demokraatlikule riigikorrale.

Vabariigi valitsus

ei oma võimekust panustada Eesti riigi kaitsesse	%	4	4	3	3	4	5	3	5	3	3	4	3	1	9	4	8	2	2
2	%	2	2	2	4	3	1	2	4	1	4	2	1	2	3	4	1	3	1
3	%	4	4	4	4	6	2	4	4	2	3	4	4	2	7	4	6	2	3
4	%	3	2	3	3	2	2	2	3	4	3	3	2	3	2	3	2	3	2
5	%	9	9	8	7	13	13	7	4	7	8	9	9	8	11	10	9	10	5
6	%	8	8	9	12	14	7	7	7	5	8	7	13	9	8	10	7	9	7
7	%	9	9	10	10	9	16	7	9	6	9	9	10	10	8	9	9	9	12
8	%	16	15	16	12	11	17	18	15	18	15	15	17	16	14	14	13	19	15
9	%	14	13	14	13	16	11	15	12	15	12	14	15	16	10	13	15	13	16
omab olulist võimekust panustada Eesti riigi kaitsesse	%	23	24	23	25	14	22	26	25	29	22	24	22	27	15	22	18	20	35
ei oska öelda	%	8	7	10	7	7	5	8	12	11	13	9	4	6	14	9	11	9	5

Kaitseliit

ei oma võimekust panustada Eesti riigi kaitsesse	%	1	1	1	1	0	1	1	4	0	0	0	0	1	1	0	2	2	1	1	0
2	%	1	1	1	1	0	1	1	1	0	3	1	1	0	3	2	2	2	1	0	
3	%	3	3	3	0	7	3	3	2	4	2	3	5	3	5	3	2	4	4	3	
4	%	4	4	5	5	4	4	3	6	4	5	3	7	4	5	6	3	5	5	2	
5	%	7	7	6	7	5	13	8	5	1	5	7	6	6	8	6	9	7	4		
6	%	6	7	5	5	8	6	4	6	6	7	6	5	6	6	6	8	5	4		
7	%	10	10	11	13	12	12	10	7	8	10	11	9	9	14	10	16	9	8		
8	%	15	17	14	17	15	15	15	14	15	14	14	18	16	12	14	11	15	21		
9	%	17	16	18	19	18	14	17	17	18	19	16	17	19	13	18	13	19	17		
omab olulist võimekust panustada Eesti riigi kaitsesse	%	29	29	28	32	25	27	29	30	30	28	29	27	32	21	28	22	27	39		
ei oska öelda	%	7	5	9	4	4	5	6	12	10	8	8	4	5	12	6	12	8	1		

KÕIK	Teie kodakondsus			Sotsiaalne staatus						
	Eesti	muu riik	koda-kondsusetä	Ettevõtja, juht, tipp-spetsialist	Keskastme spetsialist, ametnik, isikuteenindaja	Oskus-töölise, operaator	Muu töötav	Õpilane, üliõpilane	Pensionär	Muu mittetöötav
n= 1008	861	69	78	173	227	170	68	112	168	89

29. Hinnake palun, mil määral on järgnevad üksused / institutsioonid võimelised panustama Eesti riigi kaitsmisesse võimalike rünnakute eest Eesti iseseisvusele või kehtivale demokraatlikule riigikorrale.

Vabariigi valitsus

	%	4	2	14	10	2	4	6	3	4	3	2
ei oma võimekust panustada Eesti riigi kaitsesse	%	4	2	14	10	2	4	6	3	4	3	2
2	%	2	3	1	2	3	1	4	1	2	3	1
3	%	4	3	9	8	4	4	5	1	3	4	4
4	%	3	3	1	1	3	2	2	3	2	5	2
5	%	9	8	9	12	7	8	8	9	13	7	11
6	%	8	9	4	9	11	11	5	10	11	6	5
7	%	9	10	4	8	6	13	10	6	8	8	13
8	%	16	16	20	11	17	16	18	12	12	15	14
9	%	14	15	5	8	18	13	10	9	14	14	17
omab olulist võimekust panustada Eesti riigi kaitsesse	%	23	25	13	18	23	22	25	25	23	27	14
ei oska öelda	%	8	7	19	14	6	6	5	22	6	10	14

Kaitseliit

	%	1	1	5	0	2	1	1	0	1	0	1
ei oma võimekust panustada Eesti riigi kaitsesse	%	1	1	5	0	2	1	1	0	1	0	1
2	%	1	1	4	2	1	0	3	2	0	3	0
3	%	3	3	6	5	2	5	4	1	1	3	6
4	%	4	4	8	3	6	4	4	4	4	5	2
5	%	7	7	6	5	8	8	9	6	2	3	7
6	%	6	6	6	6	4	3	7	4	6	8	9
7	%	10	10	5	18	8	12	7	6	17	8	18
8	%	15	16	9	13	15	18	11	14	15	14	16
9	%	17	18	12	16	18	16	15	23	19	18	13
omab olulist võimekust panustada Eesti riigi kaitsesse	%	29	30	18	24	30	26	32	26	31	32	17
ei oska öelda	%	7	6	19	8	6	6	6	13	3	8	11

KÕIK	Regioon						Isiklik keskmine netosissetulek kuus (ilma tulumaksuta)								
	Tallinn	Põhja-Eesti	Ida-Virumaa	Lääne-Eesti	Kesk-Eesti	Lõuna-Eesti	kuni 3000 kr	3001 - 4000 kr	4001 - 6000 kr	6001 - 8000 kr	8001 - 10 000 kr	10 001 - 15 000 kr	üle 15 000 kr	sissetulekut ei ole	keeldub avaldamast
n= 1008	304	143	132	120	82	227	101	162	159	111	110	101	75	116	73

29. Hinnake palun, mil määral on järgnevad üksused / institutsioonid võimelised panustama Eesti riigi kaitsmisesse võimalike rünnakute eest Eesti iseseisvusele või kehtivale demokraatlikule riigikorrale.

Vabariigi valitsus

ei oma võimekust panustada Eesti riigi kaitsesse	%	4	4	0	14	0	8	0	3	5	4	4	4	2	0	3	8
2	%	2	4	1	5	3	2	0	3	3	1	2	4	1	1	2	4
3	%	4	4	3	10	0	5	2	2	4	4	5	2	5	4	4	3
4	%	3	3	2	4	1	3	3	3	4	2	3	1	5	5	3	0
5	%	9	10	8	11	5	8	8	10	7	7	8	12	8	10	13	6
6	%	8	10	9	4	2	9	12	7	7	8	12	3	11	13	10	4
7	%	9	9	8	9	11	14	9	14	7	13	10	8	14	7	6	4
8	%	16	14	17	12	19	18	16	10	16	12	15	25	18	15	13	17
9	%	14	13	16	12	20	7	14	21	12	14	10	16	11	14	11	17
omab olulist võimekust panustada Eesti riigi kaitsesse	%	23	22	34	12	25	13	27	15	26	23	26	22	19	24	26	28
ei oska öelda	%	8	9	1	8	13	15	8	11	10	12	5	4	6	7	9	10

Kaitseliit

ei oma võimekust panustada Eesti riigi kaitsesse	%	1	2	1	3	0	0	0	0	0	0	2	0	2	3	1	2
2	%	1	2	0	4	1	0	0	1	2	1	0	3	2	0	0	0
3	%	3	3	9	6	1	0	2	5	2	5	3	3	2	5	3	3
4	%	4	6	8	5	1	2	2	1	5	3	5	4	7	10	4	2
5	%	7	6	9	8	3	6	7	4	2	13	7	3	8	14	5	3
6	%	6	6	4	4	2	6	11	8	6	4	3	11	8	3	7	2
7	%	10	10	4	18	10	9	11	16	10	13	9	7	8	6	13	9
8	%	15	14	15	11	14	20	18	18	15	12	18	15	16	16	16	10
9	%	17	18	15	14	22	22	15	16	21	11	14	28	16	11	16	18
omab olulist võimekust panustada Eesti riigi kaitsesse	%	29	28	34	15	35	31	29	25	27	28	34	20	29	28	29	41
ei oska öelda	%	7	6	1	13	12	5	6	7	9	10	6	6	1	3	6	10

KÕIK	Pere keskmine netosissetulek kuus ühe pereliikme kohta						Huvitatus poliitikast					
	kuni 3000 kr	3001 - 4000 kr	4001 - 6000 kr	6001 - 8000 kr	üle 8000 kr	sissetulekut ei ole	keeldub avaldamast	väga huvitatud	mõningal määral huvitatud	pigem vähehuvitatud	ei ole üldse huvitatud	ei oska öelda
n= 1008	143	188	206	128	139	73	131	133	468	299	101	7

29. Hinnake palun, mil määral on järgnevad üksused / institutsioonid võimelised panustama Eesti riigi kaitsmisesse võimalike rünnakute eest Eesti iseseisvusele või kehtivale demokraatlikule riigikorrale.

Vabariigi valitsus

	%	4	2	6	2	1	2	6	6	2	4	3	7	0
ei oma võimekust panustada Eesti riigi kaitsesse	%	4	2	6	2	1	2	6	6	2	4	3	7	0
2	%	2	3	2	1	4	1	5	3	2	2	4	1	0
3	%	4	4	4	4	4	3	4	4	2	4	5	5	0
4	%	3	2	4	2	5	3	1	2	5	2	2	3	0
5	%	9	11	6	10	7	9	9	8	7	8	11	9	18
6	%	8	9	9	8	6	11	6	8	6	9	9	9	29
7	%	9	10	8	14	6	8	4	11	8	11	9	8	15
8	%	16	14	16	19	14	16	22	10	22	15	14	13	0
9	%	14	18	12	11	13	16	14	13	8	15	14	13	0
omab olulist võimekust panustada Eesti riigi kaitsesse	%	23	15	26	23	30	23	21	24	27	24	23	16	20
ei oska öelda	%	8	12	7	6	9	7	8	12	10	6	8	17	17

Kaitseliit

	%	1	1	0	0	0	3	3	2	2	1	0	1	0
ei oma võimekust panustada Eesti riigi kaitsesse	%	1	1	0	0	0	3	3	2	2	1	0	1	0
2	%	1	1	3	1	1	1	0	1	0	2	0	2	0
3	%	3	3	4	5	3	2	4	2	5	3	4	2	0
4	%	4	1	6	3	5	10	2	3	6	4	3	6	0
5	%	7	11	4	9	5	8	5	3	7	5	6	14	17
6	%	6	8	5	5	8	7	5	4	5	6	5	4	28
7	%	10	16	11	11	6	4	8	15	7	12	10	8	18
8	%	15	14	12	20	11	15	14	16	15	16	15	11	0
9	%	17	15	21	14	16	20	15	17	11	19	19	14	0
omab olulist võimekust panustada Eesti riigi kaitsesse	%	29	22	26	27	36	24	35	35	33	26	31	27	20
ei oska öelda	%	7	9	8	6	8	6	8	3	10	5	6	11	17

KÕIK	Linnaosa							Interneti kasutamine		Poliitiline orientatsioon				
	Põhja-Tallinn	Haabersti	Kesklinn	Kristiine	Lasnamäe	Pirita	Mustamäe	Nõmme	Jah	Ei	vasak	tsenter	parem	vastamata
n= 1008	32	27	30	21	85	11	53	46	763	245	113	353	240	302

29. Hinnake palun, mil määral on järgnevad üksused / institutsioonid võimelised panustama Eesti riigi kaitsmisesse võimalike rünnakute eest Eesti iseseisvusele või kehtivale demokraatlikule riigikorrale.

Vabariigi valitsus

ei oma võimekust panustada Eesti riigi kaitsesse	%	4	9	0	0	17	6	0	0	0	4	2	7	4	2	4
2	%	2	6	0	0	21	2	0	4	2	2	3	2	3	2	2
3	%	4	3	0	3	8	4	0	6	5	4	3	4	5	1	4
4	%	3	0	8	0	0	4	0	2	5	3	3	4	2	4	2
5	%	9	17	4	3	6	13	12	11	7	9	7	7	10	9	7
6	%	8	7	17	0	0	11	0	20	6	10	4	7	10	8	7
7	%	9	8	9	8	6	11	12	9	4	10	8	10	12	9	6
8	%	16	14	3	18	4	17	21	15	13	14	19	18	17	16	13
9	%	14	9	8	0	0	14	29	16	21	14	12	15	10	16	16
omab olulist võimekust panustada Eesti riigi kaitsesse	%	23	20	38	61	0	6	27	16	36	22	27	20	20	28	24
ei oska öelda	%	8	8	12	6	39	14	0	0	0	7	12	6	6	6	14

Kaitseliit

ei oma võimekust panustada Eesti riigi kaitsesse	%	1	4	0	0	0	1	12	2	0	1	0	3	0	0	1
2	%	1	9	0	3	6	1	0	0	0	1	2	1	2	1	1
3	%	3	3	0	0	16	1	0	7	0	3	4	3	3	3	3
4	%	4	6	8	0	39	1	0	3	7	4	6	2	6	4	4
5	%	7	4	5	8	15	5	11	9	2	7	5	5	8	7	4
6	%	6	12	0	0	0	10	12	2	4	5	7	9	6	7	4
7	%	10	4	12	13	0	12	11	16	7	12	6	16	11	7	10
8	%	15	11	17	16	0	17	10	16	11	15	15	18	14	16	14
9	%	17	10	4	38	6	20	18	16	21	17	18	7	21	18	16
omab olulist võimekust panustada Eesti riigi kaitsesse	%	29	28	47	14	4	24	27	28	45	28	29	31	24	33	30
ei oska öelda	%	7	11	8	9	14	7	0	2	2	6	9	5	5	4	12

KÕIK

	Erakond									
	Eesti Keskerakond	Eestimaa Rahvaliid	Eesti Reformierakond	Isamaa ja Res Publica Liit	Sotsiaal-demokraatlik Erakond	Eestimaa Rohelised	Üksikkandidaadi poolt	muu erakond	eoö / eelistus puudub	
n=	1008	159	22	171	67	68	69	25	14	209

29. Hinnake palun, mil määral on järgnevad üksused / institutsioonid võimelised panustama Eesti riigi kaitsmisesse võimalike rünnakute eest Eesti iseseisvusele või kehtivale demokraatlikule riigikorrale.

Vabariigi valitsus

ei oma võimekust panustada Eesti riigi kaitsesse	%	4	3	0	1	0	0	0	0	0	0	5
2	%	2	4	0	2	0	2	0	0	16	3	3
3	%	4	5	0	3	0	4	4	4	12	3	3
4	%	3	3	8	2	7	1	3	5	0	3	3
5	%	9	8	0	10	8	4	6	3	22	10	10
6	%	8	7	23	5	10	19	8	5	8	8	8
7	%	9	13	4	8	12	11	7	12	0	10	10
8	%	16	15	19	14	14	19	25	17	21	13	13
9	%	14	9	17	16	24	13	14	24	9	16	16
omab olulist võimekust panustada Eesti riigi kaitsesse	%	23	24	25	30	22	29	30	29	12	18	18
ei oska öelda	%	8	9	4	7	3	3	2	0	0	11	11

Kaitseliit

ei oma võimekust panustada Eesti riigi kaitsesse	%	1	2	0	1	0	0	0	0	0	0	1
2	%	1	1	0	1	0	1	1	0	9	1	1
3	%	3	2	0	4	4	2	4	3	13	3	3
4	%	4	5	8	2	6	8	5	0	6	3	3
5	%	7	10	0	8	6	4	6	13	14	4	4
6	%	6	4	8	7	5	5	8	4	0	7	7
7	%	10	13	9	6	4	8	6	13	14	14	14
8	%	15	13	16	18	16	15	16	20	8	16	16
9	%	17	17	28	19	20	24	10	10	6	17	17
omab olulist võimekust panustada Eesti riigi kaitsesse	%	29	25	26	31	40	31	40	38	24	25	25
ei oska öelda	%	7	9	4	5	0	1	2	0	6	10	10

KÕIK	Sugu		Vanus					Teie haridustase			Rahvus		Elukoht						
	Mees	Naine	15-19 a.	20-29 a.	30-39 a.	40-49 a.	50-59 a.	60-74 a.	kuni põhi- haridus	kesk- keskeri- haridus	kõrg- haridus	Eesti	Muu	pealinn	suurlinn	muu linn, maakonna keskus	maa		
n=	1008		471	537	102	191	175	182	168	190	198	597	213	696	312	304	203	305	196

29. Hinnake palun, mil määral on järgnevad üksused / institutsioonid võimelised panustama Eesti riigi kaitsmisesse võimalike rünnakute eest Eesti iseseisvusele või kehtivale demokraatlikule riigikorrale.

Kaitsevägi

ei oma võimekust panustada Eesti riigi kaitsesse	%	0	0	1	0	0	0	1	2	0	0	0	0	0	1	1	1	0	0
2	%	0	0	0	0	1	0	0	0	1	0	0	1	0	0	0	0	1	1
3	%	1	2	0	0	1	0	3	0	0	0	1	2	1	1	2	1	1	0
4	%	1	1	2	1	2	2	3	1	0	1	2	2	2	1	3	1	1	1
5	%	3	3	3	1	1	6	4	4	2	1	3	4	2	5	4	3	3	1
6	%	5	4	5	10	4	6	4	6	1	8	4	4	5	5	9	2	3	4
7	%	8	8	8	8	11	7	4	8	8	9	8	7	8	8	8	8	9	6
8	%	14	14	14	13	17	15	14	12	10	13	14	14	13	15	14	16	12	12
9	%	20	18	21	17	25	24	20	13	18	20	19	20	21	17	13	24	20	24
omab olulist võimekust panustada Eesti riigi kaitsesse	%	44	47	41	47	37	39	44	47	51	43	45	43	46	40	43	38	44	50
ei oska öelda	%	4	3	5	2	3	2	2	7	8	6	4	3	3	6	4	6	5	1

Reservsõdurid (ajateenistuse või muu sõjalise väljaõppe läbinud tsiviilelanikud)

ei oma võimekust panustada Eesti riigi kaitsesse	%	2	2	2	0	1	1	3	4	2	0	2	3	1	4	2	3	2	0
2	%	1	1	1	1	1	0	1	1	1	1	1	1	1	2	1	2	1	0
3	%	3	3	4	3	5	4	4	3	1	3	3	6	3	5	5	2	3	4
4	%	5	6	4	6	6	6	7	3	0	6	3	7	4	6	8	6	2	3
5	%	10	9	10	9	8	15	9	9	8	9	11	7	9	12	10	13	7	9
6	%	9	9	10	10	11	8	11	12	5	8	10	7	10	9	7	14	9	8
7	%	15	13	16	11	16	12	14	17	17	14	13	21	15	13	15	12	15	17
8	%	18	20	17	14	24	18	11	19	22	14	20	19	19	17	21	13	22	13
9	%	15	16	15	11	11	17	20	9	20	18	14	16	18	10	16	9	15	21
omab olulist võimekust panustada Eesti riigi kaitsesse	%	15	16	15	29	13	16	13	14	14	20	16	11	18	11	11	15	15	24
ei oska öelda	%	6	5	8	5	4	4	6	9	10	7	8	3	4	12	5	11	7	2

KÕIK	Teie kodakondsus			Sotsiaalne staatus						
	Eesti	muu riik	koda- kondsusetä	Ettevõtja, juht, tipp- spetsialist	Keskastme spetsialist, ametnik, isikuteenindaja	Oskus- töölise, operaator	Muu töötav	Õpilane, üliõpilane	Pensionär	Muu mittetöötav
n= 1008	861	69	78	173	227	170	68	112	168	89

29. Hinnake palun, mil määral on järgnevad üksused / institutsioonid võimelised panustama Eesti riigi kaitsmisesse võimalike rünnakute eest Eesti iseseisvusele või kehtivale demokraatlikule riigikorrale.

Kaitseväge

	%	0	1	2	3	4	5	6	7	8	9	
ei oma võimekust panustada Eesti riigi kaitsesse	%	0	0	3	0	0	1	0	0	0	0	1
2	%	0	0	0	0	0	0	0	1	0	1	0
3	%	1	1	2	2	2	1	1	0	0	1	0
4	%	1	2	0	0	5	2	0	0	1	0	1
5	%	3	3	8	2	3	4	4	4	2	2	1
6	%	5	5	6	4	2	3	5	10	8	3	7
7	%	8	8	4	8	7	10	10	3	6	7	8
8	%	14	14	15	14	9	17	12	12	17	12	17
9	%	20	20	15	19	23	21	17	22	19	18	20
omab olulist võimekust panustada Eesti riigi kaitsesse	%	44	44	36	47	44	39	48	39	45	50	39
ei oska öelda	%	4	3	12	5	3	3	3	9	2	6	6

Reservsõdurid (ajateenistuse või muu sõjalise väljaõppe läbinud tsiviilelanikud)

	%	2	1	2	3	4	5	6	7	8	9	
ei oma võimekust panustada Eesti riigi kaitsesse	%	2	1	7	3	2	2	2	4	0	2	2
2	%	1	1	2	2	0	1	1	0	2	1	1
3	%	3	3	2	4	5	4	4	1	1	2	5
4	%	5	5	8	0	7	6	5	2	5	2	3
5	%	10	9	4	19	10	10	10	6	11	8	13
6	%	9	9	8	13	9	10	7	16	9	7	13
7	%	15	15	14	9	14	16	14	19	14	14	14
8	%	18	18	15	22	17	19	21	11	15	22	16
9	%	15	17	6	6	16	14	12	16	11	21	16
omab olulist võimekust panustada Eesti riigi kaitsesse	%	15	16	10	10	16	12	19	13	26	13	11
ei oska öelda	%	6	4	24	11	5	5	5	13	5	9	7

KÕIK	Regioon						Isiklik keskmine netosissetulek kuus (ilma tulumaksuta)								
	Tallinn	Põhja-Eesti	Ida-Virumaa	Lääne-Eesti	Kesk-Eesti	Lõuna-Eesti	kuni 3000 kr	3001 - 4000 kr	4001 - 6000 kr	6001 - 8000 kr	8001 - 10 000 kr	10 001 - 15 000 kr	üle 15 000 kr	sissetulekut ei ole	keeldub avaldamast
n= 1008	304	143	132	120	82	227	101	162	159	111	110	101	75	116	73

29. Hinnake palun, mil määral on järgnevad üksused / institutsioonid võimelised panustama Eesti riigi kaitsmisesse võimalike rünnakute eest Eesti iseseisvusele või kehtivale demokraatlikule riigikorrale.

Kaitsevägi

ei oma võimekust panustada Eesti riigi kaitsesse	%	0	1	0	2	0	0	0	0	0	1	1	0	0	0	0	1	0
2	%	0	0	0	1	1	0	0	1	1	0	1	0	0	0	0	0	0
3	%	1	2	1	1	0	0	0	1	0	0	1	1	0	3	0	0	2
4	%	1	3	1	1	0	1	1	0	0	1	2	2	3	6	1	0	0
5	%	3	4	2	4	3	2	3	3	3	5	2	1	5	4	2	2	1
6	%	5	9	6	2	0	2	4	6	2	5	3	7	5	3	10	0	0
7	%	8	8	12	8	5	6	7	2	6	10	9	6	15	6	7	9	9
8	%	14	14	12	20	11	9	13	15	16	10	10	20	13	13	15	9	9
9	%	20	13	15	28	22	22	24	26	19	21	18	24	19	19	17	13	13
omab olulist võimekust panustada Eesti riigi kaitsesse	%	44	43	49	30	50	56	42	40	47	41	49	36	40	41	44	61	61
ei oska öelda	%	4	4	1	3	9	4	5	4	5	6	5	4	0	4	4	4	4

Reservsõdurid (ajateenistuse või muu sõjalise väljaõppe läbinud tsiviilelanikud)

ei oma võimekust panustada Eesti riigi kaitsesse	%	2	2	1	6	1	0	1	2	1	3	4	0	1	2	2	2	2
2	%	1	1	1	2	1	0	1	2	1	0	0	2	3	2	1	0	0
3	%	3	5	7	3	1	1	2	3	2	7	3	1	3	6	3	2	2
4	%	5	8	4	5	2	2	4	1	1	6	3	6	5	11	6	6	6
5	%	10	10	7	14	6	8	10	9	11	10	8	9	12	9	10	7	7
6	%	9	7	10	12	5	8	13	17	7	13	6	6	11	6	10	7	7
7	%	15	15	14	11	13	18	18	14	14	11	17	20	19	15	14	7	7
8	%	18	21	18	12	15	21	19	18	21	11	20	24	19	26	12	19	19
9	%	15	16	18	8	16	24	13	15	20	15	15	17	14	12	11	13	13
omab olulist võimekust panustada Eesti riigi kaitsesse	%	15	11	18	15	31	15	13	12	14	16	15	11	11	9	25	28	28
ei oska öelda	%	6	5	3	13	9	4	7	8	9	7	8	4	0	3	6	10	10

KÕIK	Pere keskmine netosissetulek koos ühe pereliikme kohta						Huvitatus poliitikast					
	kuni 3000 kr	3001 - 4000 kr	4001 - 6000 kr	6001 - 8000 kr	üle 8000 kr	sissetulekut ei ole	keeldub avaldamast	väga huvitatud	mõningal määral huvitatud	pigem vähehuvitatud	ei ole üldse huvitatud	ei oska öelda
n= 1008	143	188	206	128	139	73	131	133	468	299	101	7

29. Hinnake palun, mil määral on järgnevad üksused / institutsioonid võimelised panustama Eesti riigi kaitsmisesse võimalike rünnakute eest Eesti iseseisvusele või kehtivale demokraatlikule riigikorrale.

Kaitsevägi

ei oma võimekust panustada Eesti riigi kaitsesse	%	0	0	0	1	0	0	0	0	1	0	0	0
2	%	0	0	1	0	1	0	0	1	0	0	1	0
3	%	1	2	0	1	0	2	2	0	1	1	0	0
4	%	1	1	0	1	4	4	0	1	3	2	1	0
5	%	3	5	3	3	3	6	1	1	2	3	3	0
6	%	5	6	2	8	4	4	5	3	7	4	5	0
7	%	8	6	9	9	6	8	6	8	4	8	9	18
8	%	14	17	13	14	14	12	15	10	15	14	12	45
9	%	20	22	23	19	18	19	15	21	13	21	23	15
omab olulist võimekust panustada Eesti riigi kaitsesse	%	44	39	44	41	43	42	53	52	46	44	44	43
ei oska öelda	%	4	4	4	4	8	3	2	3	7	2	4	8

Reservsõdurid (ajateenistuse või muu sõjalise väljaõppe läbinud tsiviilelanikud)

ei oma võimekust panustada Eesti riigi kaitsesse	%	2	3	1	1	2	2	2	3	4	2	1	0
2	%	1	0	1	1	3	1	3	0	1	1	1	0
3	%	3	2	4	5	3	3	2	2	2	3	3	18
4	%	5	3	2	6	6	6	4	6	3	6	3	0
5	%	10	9	12	9	9	10	13	8	10	9	10	15
6	%	9	15	8	11	8	9	7	7	12	10	7	0
7	%	15	14	16	13	18	17	7	16	15	15	15	20
8	%	18	15	18	20	17	23	18	15	15	19	17	29
9	%	15	16	18	15	10	12	14	19	14	14	19	12
omab olulist võimekust panustada Eesti riigi kaitsesse	%	15	17	12	16	12	13	26	18	18	15	16	15
ei oska öelda	%	6	7	8	5	11	4	4	6	6	5	7	9

KÕIK	Linnaosa							Interneti kasutamine		Poliitiline orientatsioon				
	Põhja-Tallinn	Haabersti	Kesklinn	Kristiine	Lasnamäe	Pirita	Mustamäe	Nõmme	Jah	Ei	vasak	tsenter	parem	vastamata
n= 1008	32	27	30	21	85	11	53	46	763	245	113	353	240	302

29. Hinnake palun, mil määral on järgnevad üksused / institutsioonid võimelised panustama Eesti riigi kaitsmisesse võimalike rünnakute eest Eesti iseseisvusele või kehtivale demokraatlikule riigikorrale.

Kaitsevägi

ei oma võimekust panustada Eesti riigi kaitsesse	%	0	5	0	0	0	0	0	0	0	0	0	0	1
2	%	0	0	0	0	0	0	0	0	0	1	0	0	1
3	%	1	4	0	0	1	12	2	0	1	1	1	0	1
4	%	1	6	4	3	0	11	0	7	2	0	2	2	0
5	%	3	4	5	3	13	2	0	2	5	3	4	3	3
6	%	5	9	4	3	46	4	22	6	7	5	3	5	6
7	%	8	8	0	3	10	14	0	13	0	8	8	9	10
8	%	14	14	20	0	0	16	10	29	9	14	13	16	15
9	%	20	12	9	7	12	17	9	12	17	20	17	15	22
omab olulist võimekust panustada Eesti riigi kaitsesse	%	44	36	51	77	4	42	36	32	56	43	47	47	39
ei oska öelda	%	4	3	8	3	14	3	0	3	0	3	6	2	2

Reservsõdurid (ajateenistuse või muu sõjalise väljaõppe läbinud tsiviilelanikud)

ei oma võimekust panustada Eesti riigi kaitsesse	%	2	8	0	0	0	2	12	0	0	2	2	2	1
2	%	1	0	0	0	0	0	0	6	0	1	1	1	1
3	%	3	4	0	3	4	7	0	4	8	4	3	5	4
4	%	5	10	4	3	41	4	0	5	7	5	3	4	5
5	%	10	13	16	7	25	7	22	6	10	10	8	7	12
6	%	9	11	4	0	6	7	12	11	6	9	10	13	9
7	%	15	18	12	13	6	15	9	19	17	15	14	11	17
8	%	18	14	33	39	4	27	38	15	9	18	18	14	21
9	%	15	10	13	18	0	18	0	13	31	14	19	17	14
omab olulist võimekust panustada Eesti riigi kaitsesse	%	15	9	12	11	0	7	8	20	13	16	13	21	13
ei oska öelda	%	6	3	8	6	14	7	0	2	0	6	9	4	3

KÕIK

Erakond

n= 1008

	Eesti Keskerakond	Eestimaa Rahvaliid	Eesti Reformierakond	Isamaa ja Res Publica Liit	Sotsiaal-demokraatlik Erakond	Eestimaa Rohelised	Üksikkandidaadi poolt	muu erakond	eoö / eelistus puudub
	159	22	171	67	68	69	25	14	209

29. Hinnake palun, mil määral on järgnevad üksused / institutsioonid võimelised panustama Eesti riigi kaitsmisesse võimalike rünnakute eest Eesti iseseisvusele või kehtivale demokraatlikule riigikorrale.

Kaitseväge

	%	0	1	2	3	4	5	6	7	8	9
ei oma võimekust panustada Eesti riigi kaitsesse	%	0	1	0	0	0	0	0	0	0	0
2	%	0	1	0	0	0	0	0	0	0	1
3	%	1	0	0	1	2	0	0	0	15	1
4	%	1	1	0	1	3	3	3	5	0	1
5	%	3	4	5	2	2	1	3	3	14	3
6	%	5	4	5	5	7	5	3	0	0	5
7	%	8	11	8	8	0	7	7	8	23	10
8	%	14	16	22	17	13	8	9	13	8	12
9	%	20	18	8	23	23	26	17	26	14	20
omab olulist võimekust panustada Eesti riigi kaitsesse	%	44	40	54	40	49	49	55	46	27	41
ei oska öelda	%	4	4	0	4	0	1	4	0	0	6

Reservsõdurid (ajateenistuse või muu sõjalise väljaõppe läbinud tsiviilelanikud)

	%	2	3	0	1	0	1	0	0	0	2
ei oma võimekust panustada Eesti riigi kaitsesse	%	2	3	0	1	0	1	0	0	0	2
2	%	1	1	0	1	2	0	1	3	0	1
3	%	3	2	0	4	2	3	7	5	31	2
4	%	5	5	0	4	3	7	2	0	6	6
5	%	10	11	14	9	9	6	6	9	12	10
6	%	9	7	7	12	10	11	7	8	5	10
7	%	15	14	25	16	8	21	14	26	16	16
8	%	18	17	13	20	28	25	13	12	22	17
9	%	15	18	28	16	14	16	21	21	0	17
omab olulist võimekust panustada Eesti riigi kaitsesse	%	15	16	13	15	22	9	25	16	6	12
ei oska öelda	%	6	6	0	4	0	1	4	0	0	8

KÕIK	Sugu		Vanus					Teie haridustase			Rahvus		Elukoht						
	Mees	Naine	15-19 a.	20-29 a.	30-39 a.	40-49 a.	50-59 a.	60-74 a.	kuni põhi- haridus	kesk- keskeri- haridus	kõrg- haridus	Eesti	Muu	pealinn	suurlinn	muu linn, maakonna keskus	maa		
n=	1008		471	537	102	191	175	182	168	190	198	597	213	696	312	304	203	305	196

29. Hinnake palun, mil määral on järgnevad üksused / institutsioonid võimelised panustama Eesti riigi kaitsmisesse võimalike rünnakute eest Eesti iseseisvusele või kehtivale demokraatlikule riigikorrale.

Ajateenistust mitte läbinud või muud sõjalist väljaõpet mitte saanud tsiviilelanikud

	%	8	9	7	2	9	5	11	11	7	4	9	9	6	12	9	11	7	5
ei oma võimekust panustada Eesti riigi kaitsesse	%	8	9	7	2	9	5	11	11	7	4	9	9	6	12	9	11	7	5
2	%	8	9	8	7	10	9	7	11	7	12	8	6	8	10	9	9	8	8
3	%	10	11	10	11	12	11	10	10	9	8	10	14	11	9	12	11	9	10
4	%	11	10	12	18	15	12	10	8	7	11	10	14	13	8	10	12	12	10
5	%	20	21	19	21	16	22	17	19	22	20	20	18	21	17	17	18	21	23
6	%	11	11	11	8	13	10	13	11	9	8	12	11	11	10	11	9	12	12
7	%	10	7	12	8	10	9	12	8	10	10	9	10	8	13	11	6	10	11
8	%	7	7	7	11	7	8	2	5	10	10	6	7	9	3	8	6	5	9
9	%	4	6	3	6	2	5	6	2	5	6	4	4	5	3	5	3	4	5
omab olulist võimekust panustada Eesti riigi kaitsesse	%	3	3	3	2	2	4	4	3	2	2	4	2	3	2	3	2	2	5
ei oska öelda	%	8	7	9	6	5	5	7	13	13	9	9	4	6	14	7	13	10	2

Päästeamet

	%	1	1	1	0	1	1	2	2	1	1	1	2	0	3	2	1	1	0
ei oma võimekust panustada Eesti riigi kaitsesse	%	1	1	1	0	1	1	2	2	1	1	1	2	0	3	2	1	1	0
2	%	1	2	1	1	2	1	1	0	1	2	1	2	1	2	1	1	2	0
3	%	3	3	2	4	4	4	2	1	1	2	3	3	3	2	3	3	2	3
4	%	3	3	3	4	4	5	1	3	2	3	2	7	3	3	4	2	4	0
5	%	7	6	7	3	9	9	6	4	7	3	7	10	7	6	9	5	8	4
6	%	7	9	6	15	6	8	6	5	6	11	7	4	9	3	9	5	8	7
7	%	12	14	11	12	17	12	10	13	10	11	12	14	13	12	13	11	13	10
8	%	16	16	17	13	21	18	13	19	13	14	18	15	16	17	13	17	19	15
9	%	17	15	19	18	18	11	22	15	17	20	16	15	17	16	13	19	17	21
omab olulist võimekust panustada Eesti riigi kaitsesse	%	28	28	27	15	29	33	30	33	27	29	24	27	30	25	34	20	38	
ei oska öelda	%	5	4	6	4	2	2	3	7	11	7	4	5	4	7	8	4	5	1

KÕIK	Teie kodakondsus			Sotsiaalne staatus							
	Eesti	muu riik	koda- kondsuseta	Ettevõtja, juht, tipp- spetsialist	Keskastme spetsialist, ametnik, isikuteenindaja	Oskus- töoline, operaator	Muu töötav	Õpilane, üliõpilane	Pensionär	Muu mittetöötav	
	n= 1008	861	69	78	173	227	170	68	112	168	89

29. Hinnake palun, mil määral on järgnevad üksused / institutsioonid võimelised panustama Eesti riigi kaitsmisesse võimalike rünnakute eest Eesti iseseisvusele või kehtivale demokraatlikule riigikorrale.

Ajateenistust mitte läbinud või muud sõjalist väljaõpet mitte saanud tsiviilelanikud

	%	8	7	6	5	4	3	2	1	0		
ei oma võimekust panustada Eesti riigi kaitsesse	%	8	7	13	14	5	8	11	11	4	8	7
2	%	8	8	12	10	11	6	11	9	7	7	9
3	%	10	11	6	11	10	10	11	5	11	7	18
4	%	11	12	5	4	12	15	8	12	16	7	8
5	%	20	20	14	20	20	20	19	11	22	22	16
6	%	11	11	5	13	11	11	11	8	7	12	12
7	%	10	10	9	11	11	8	10	10	8	11	9
8	%	7	8	2	3	5	8	5	6	9	9	5
9	%	4	5	0	3	5	3	4	6	4	5	3
omab olulist võimekust panustada Eesti riigi kaitsesse	%	3	3	4	1	1	3	3	9	4	1	3
ei oska öelda	%	8	6	28	11	7	7	8	12	6	11	9

Päästeamet

	%	1	2	3	4	5	6	7	8	9		
ei oma võimekust panustada Eesti riigi kaitsesse	%	1	0	9	0	1	2	1	0	0	1	1
2	%	1	1	5	2	1	1	2	0	2	1	0
3	%	3	3	0	6	4	4	3	1	3	1	2
4	%	3	3	3	0	4	3	3	0	3	2	5
5	%	7	7	8	4	8	7	6	4	3	5	14
6	%	7	8	7	3	8	8	5	12	11	6	5
7	%	12	13	7	13	14	14	9	14	16	9	11
8	%	16	17	11	12	13	17	18	18	17	14	20
9	%	17	17	12	19	18	17	16	14	16	19	14
omab olulist võimekust panustada Eesti riigi kaitsesse	%	28	27	28	35	27	23	34	27	27	33	22
ei oska öelda	%	5	4	11	7	3	4	4	10	2	9	5

KÕIK	Regioon						Isiklik keskmine netosissetulek kuus (ilma tulumaksuta)								
	Tallinn	Põhja-Eesti	Ida-Virumaa	Lääne-Eesti	Kesk-Eesti	Lõuna-Eesti	kuni 3000 kr	3001 - 4000 kr	4001 - 6000 kr	6001 - 8000 kr	8001 - 10 000 kr	10 001 - 15 000 kr	üle 15 000 kr	sissetulekut ei ole	keeldub avaldamast
n= 1008	304	143	132	120	82	227	101	162	159	111	110	101	75	116	73

29. Hinnake palun, mil määral on järgnevad üksused / institutsioonid võimelised panustama Eesti riigi kaitsmisesse võimalike rünnakute eest Eesti iseseisvusele või kehtivale demokraatlikule riigikorrale.

Ajateenistust mitte läbinud või muud sõjalist väljaõpet mitte saanud tsiviilelanikud

ei oma võimekust panustada Eesti riigi kaitsesse	%	8	9	9	17	6	3	3	9	8	9	6	7	10	9	6	6
2	%	8	9	8	8	10	11	6	6	8	10	5	11	9	14	9	5
3	%	10	12	13	11	3	13	9	11	5	13	9	14	11	7	14	7
4	%	11	10	14	8	14	11	11	11	8	11	10	10	16	16	13	10
5	%	20	17	19	20	20	26	20	18	22	21	22	17	19	20	21	13
6	%	11	11	10	10	9	6	15	13	10	10	12	14	12	9	8	11
7	%	10	11	5	6	14	12	10	6	12	8	10	6	9	10	8	20
8	%	7	8	8	3	5	5	9	9	10	4	5	7	6	6	8	10
9	%	4	5	5	2	4	4	4	6	2	3	5	8	5	3	4	3
omab olulist võimekust panustada Eesti riigi kaitsesse	%	3	3	6	1	3	3	2	3	3	1	6	3	3	1	4	3
ei oska öelda	%	8	7	3	14	10	5	10	9	13	10	11	4	0	6	7	12

Päästeamet

ei oma võimekust panustada Eesti riigi kaitsesse	%	1	2	0	4	0	0	0	1	2	1	0	0	3	1	1	0
2	%	1	1	1	3	0	0	1	0	1	1	1	0	2	3	2	0
3	%	3	3	3	3	4	3	1	5	1	4	0	5	2	5	3	0
4	%	3	4	3	0	2	6	3	3	1	2	3	4	4	6	4	3
5	%	7	9	6	5	4	8	7	6	4	8	7	5	12	8	6	6
6	%	7	9	12	2	4	6	8	8	4	8	6	8	10	7	12	1
7	%	12	13	14	8	12	14	12	10	11	10	12	17	16	16	11	10
8	%	16	13	17	22	17	17	16	14	20	15	18	20	15	14	16	10
9	%	17	13	14	21	14	20	21	24	18	18	19	17	11	18	13	12
omab olulist võimekust panustada Eesti riigi kaitsesse	%	28	25	31	29	34	23	26	26	30	27	30	20	23	18	28	50
ei oska öelda	%	5	8	1	1	10	4	4	2	9	7	5	4	0	3	4	8

KÕIK	Pere keskmine netosissetulek koos ühe pereliikme kohta						Huvitatus poliitikast					
	kuni 3000 kr	3001 - 4000 kr	4001 - 6000 kr	6001 - 8000 kr	üle 8000 kr	sissetulekut ei ole	keeldub avaldamast	väga huvitatud	mõningal määral huvitatud	pigem vähe-huvitatud	ei ole üldse huvitatud	ei oska öelda
n= 1008	143	188	206	128	139	73	131	133	468	299	101	7

29. Hinnake palun, mil määral on järgnevad üksused / institutsioonid võimelised panustama Eesti riigi kaitsmisesse võimalike rünnakute eest Eesti iseseisvusele või kehtivale demokraatlikule riigikorrale.

Ajateenistust mitte läbinud või muud sõjalist väljaõpet mitte saanud tsiviilelanikud

ei oma võimekust panustada Eesti riigi kaitsesse	%	8	7	8	9	9	8	7	7	9	8	5	9	38
2	%	8	7	9	10	8	13	3	5	7	8	8	11	0
3	%	10	11	6	13	10	9	10	13	13	11	8	12	15
4	%	11	7	13	11	10	16	8	12	9	12	10	11	0
5	%	20	20	23	21	19	19	15	15	14	22	21	14	0
6	%	11	13	12	10	9	11	11	10	11	10	11	13	0
7	%	10	11	9	9	5	5	18	14	6	10	12	8	17
8	%	7	6	8	5	7	7	10	9	13	6	6	6	12
9	%	4	4	3	3	5	5	5	5	6	4	5	2	0
omab olulist võimekust panustada Eesti riigi kaitsesse	%	3	6	0	3	6	1	2	3	4	1	5	3	0
ei oska öelda	%	8	8	9	7	12	4	11	7	8	7	9	11	17

Päästeamet

ei oma võimekust panustada Eesti riigi kaitsesse	%	1	1	1	1	1	2	0	1	0	2	0	1	0
2	%	1	1	2	1	1	2	0	0	3	1	1	2	0
3	%	3	4	1	4	2	3	1	4	5	3	1	2	0
4	%	3	3	1	3	2	6	6	3	2	3	3	3	0
5	%	7	6	5	8	7	10	9	3	6	7	7	6	15
6	%	7	7	4	11	10	7	1	9	8	8	6	7	0
7	%	12	13	10	12	11	18	11	13	11	13	12	10	0
8	%	16	13	17	17	18	21	10	14	12	17	18	12	37
9	%	17	20	21	17	15	7	12	22	13	16	19	19	12
omab olulist võimekust panustada Eesti riigi kaitsesse	%	28	28	30	22	27	23	44	29	34	26	27	31	18
ei oska öelda	%	5	6	7	4	7	2	6	3	7	4	5	8	17

KÕIK	Linnaosa							Interneti kasutamine		Poliitiline orientatsioon				
	Põhja-Tallinn	Haabersti	Kesklinn	Kristiine	Lasnamäe	Pirita	Mustamäe	Nõmme	Jah	Ei	vasak	tsenter	parem	vastamata
n= 1008	32	27	30	21	85	11	53	46	763	245	113	353	240	302

29. Hinnake palun, mil määral on järgnevad üksused / institutsioonid võimelised panustama Eesti riigi kaitsmisesse võimalike rünnakute eest Eesti iseseisvusele või kehtivale demokraatlikule riigikorrale.

Ajateenistust mitte läbinud või muud sõjalist väljaõpet mitte saanud tsiviilelanikud

	%	8	11	5	0	6	11	12	7	11	7	10	6	8	6	9
ei oma võimekust panustada Eesti riigi kaitsesse	%	8	11	5	0	6	11	12	7	11	7	10	6	8	6	9
2	%	8	12	3	14	33	8	11	0	5	8	10	6	8	8	10
3	%	10	13	12	3	15	9	12	9	21	11	8	9	12	10	9
4	%	11	15	16	4	0	11	9	15	7	12	8	17	10	15	8
5	%	20	24	17	20	4	8	22	25	19	19	20	18	20	24	15
6	%	11	10	27	16	0	13	17	2	7	11	11	10	11	11	11
7	%	10	6	0	21	6	21	0	5	8	10	8	7	10	6	13
8	%	7	0	8	9	0	3	17	19	10	7	6	6	7	8	5
9	%	4	4	5	0	6	3	0	9	7	4	4	5	6	4	2
omab olulist võimekust panustada Eesti riigi kaitsesse	%	3	5	0	4	0	3	0	5	2	3	4	6	3	4	2
ei oska öelda	%	8	0	8	9	30	9	0	3	2	7	11	9	5	4	15

Päästeamet

	%	1	5	0	0	0	3	0	0	2	1	1	1	1	0	1
ei oma võimekust panustada Eesti riigi kaitsesse	%	1	5	0	0	0	3	0	0	2	1	1	1	1	0	1
2	%	1	0	0	0	0	0	0	2	3	1	2	0	0	2	2
3	%	3	4	0	3	6	3	0	4	3	3	2	3	4	3	1
4	%	3	7	3	3	30	0	0	4	2	4	1	3	4	3	2
5	%	7	10	8	7	25	6	19	8	6	7	5	7	6	9	6
6	%	7	17	7	0	8	5	11	14	9	7	7	6	8	10	5
7	%	12	16	9	18	12	9	32	12	15	13	10	18	14	11	10
8	%	16	16	25	13	0	8	29	16	16	17	15	16	18	15	15
9	%	17	6	10	7	0	27	9	12	4	17	16	15	17	16	18
omab olulist võimekust panustada Eesti riigi kaitsesse	%	28	18	29	12	4	35	0	22	39	26	33	26	25	28	32
ei oska öelda	%	5	3	8	36	14	4	0	5	0	4	9	4	3	4	9

KÕIK

	Erakond									
	Eesti Keskerakond	Eestimaa Rahvaliid	Eesti Reformierakond	Isamaa ja Res Publica Liit	Sotsiaal-demokraatlik Erakond	Eestimaa Rohelised	Üksikkandidaadi poolt	muu erakond	eoö / eelistus puudub	
n=	1008	159	22	171	67	68	69	25	14	209

29. Hinnake palun, mil määral on järgnevad üksused / institutsioonid võimelised panustama Eesti riigi kaitsmisesse võimalike rünnakute eest Eesti iseseisvusele või kehtivale demokraatlikule riigikorrale.

Ajateenistust mitte läbinud või muud sõjalist väljaõpet mitte saanud tsiviilelanikud

ei oma võimekust panustada Eesti riigi kaitsesse	%	8	8	4	6	11	3	6	16	18	7
2	%	8	5	13	7	8	7	10	4	25	10
3	%	10	10	0	13	6	14	4	9	13	12
4	%	11	14	15	12	10	15	11	21	9	10
5	%	20	14	26	25	22	21	18	21	19	17
6	%	11	9	13	8	17	14	14	22	8	12
7	%	10	13	8	5	7	8	16	8	9	11
8	%	7	5	12	11	11	7	10	0	0	5
9	%	4	8	0	5	5	3	3	0	0	4
omab olulist võimekust panustada Eesti riigi kaitsesse	%	3	5	5	2	1	1	3	0	0	3
ei oska öelda	%	8	9	4	5	0	6	6	0	0	11

Päästeamet

ei oma võimekust panustada Eesti riigi kaitsesse	%	1	0	0	0	2	0	0	0	0	1
2	%	1	1	5	0	2	0	2	0	6	0
3	%	3	2	0	4	6	4	0	0	9	2
4	%	3	3	4	3	3	3	1	12	0	4
5	%	7	5	4	11	6	7	7	12	21	5
6	%	7	6	13	9	10	5	11	12	6	4
7	%	12	13	4	13	6	17	13	4	16	16
8	%	16	17	14	14	22	24	12	20	0	18
9	%	17	16	28	18	24	16	10	17	17	18
omab olulist võimekust panustada Eesti riigi kaitsesse	%	28	31	29	24	20	20	38	25	24	27
ei oska öelda	%	5	7	0	5	0	3	6	0	0	5

KÕIK	Sugu		Vanus					Teie haridustase			Rahvus		Elukoht						
	Mees	Naine	15-19 a.	20-29 a.	30-39 a.	40-49 a.	50-59 a.	60-74 a.	kuni põhi- haridus	kesk- keskeri- haridus	kõrg- haridus	Eesti	Muu	pealinn	suurlinn	muu linn, maakonna keskus	maa		
n=	1008		471	537	102	191	175	182	168	190	198	597	213	696	312	304	203	305	196

29. Hinnake palun, mil määral on järgnevad üksused / institutsioonid võimelised panustama Eesti riigi kaitsmisesse võimalike rünnakute eest Eesti iseseisvusele või kehtivale demokraatlikule riigikorrale.

Politseiamet

ei oma võimekust panustada Eesti riigi kaitsesse	%	1	1	1	0	1	0	2	1	1	0	1	1	0	1	1	1	1	0
2	%	1	1	1	0	1	1	1	1	3	1	1	1	0	3	1	1	2	0
3	%	2	2	2	6	2	2	2	2	0	4	1	3	2	4	5	3	0	0
4	%	3	2	3	0	4	3	2	2	2	1	2	5	3	2	4	2	2	2
5	%	7	7	7	7	9	10	7	5	4	6	7	7	6	8	8	5	8	5
6	%	7	9	5	12	7	8	6	5	6	9	7	5	7	6	6	8	8	6
7	%	12	13	11	15	15	11	8	13	10	11	11	16	12	11	14	11	12	10
8	%	17	16	17	12	21	21	12	17	14	14	18	16	17	16	14	18	18	17
9	%	19	18	21	17	21	15	26	15	21	22	19	19	20	18	16	18	22	22
omab olulist võimekust panustada Eesti riigi kaitsesse	%	27	28	27	28	17	27	31	31	32	26	29	25	29	23	25	29	22	37
ei oska öelda	%	4	3	6	2	3	1	4	7	8	6	4	3	3	7	6	4	5	1

Piirivalve

ei oma võimekust panustada Eesti riigi kaitsesse	%	0	0	1	0	0	0	2	1	0	0	0	1	0	1	1	1	0	0
2	%	1	1	0	1	1	0	0	0	1	1	1	0	0	1	1	1	1	0
3	%	1	2	1	3	2	1	1	0	2	2	1	1	1	3	3	1	1	0
4	%	2	2	3	4	3	2	3	2	1	2	2	4	3	2	4	1	2	2
5	%	6	6	6	7	7	7	6	6	3	6	6	6	6	7	9	5	5	4
6	%	5	5	5	8	5	6	2	2	6	7	4	5	6	3	5	4	6	4
7	%	9	10	8	13	12	7	8	7	8	11	8	10	10	8	10	6	11	8
8	%	16	15	17	10	21	21	11	18	14	10	16	22	17	14	13	18	18	16
9	%	18	18	18	16	20	18	19	17	16	19	19	12	18	18	15	18	18	21
omab olulist võimekust panustada Eesti riigi kaitsesse	%	37	37	37	36	27	33	43	41	41	36	38	35	37	37	35	40	32	45
ei oska öelda	%	4	3	5	2	2	3	5	6	7	5	5	2	3	7	4	6	6	1

KÕIK	Teie kodakondsus			Sotsiaalne staatus						
	Eesti	muu riik	koda- kondsuset	Ettevõtja, juht, tipp- spetsialist	Keskastme spetsialist, ametnik, isikuteenidaja	Oskus- töölise, operaator	Muu töötav	Õpilane, üliõpilane	Pensionär	Muu mittetöötav
n=	1008									
	861	69	78	173	227	170	68	112	168	89

29. Hinnake palun, mil määral on järgnevad üksused / institutsioonid võimelised panustama Eesti riigi kaitsmisesse võimalike rünnakute eest Eesti iseseisvusele või kehtivale demokraatlikule riigikorrale.

Politseiamet

ei oma võimekust panustada Eesti riigi kaitsesse	%	1	0	5	0	1	1	1	0	0	1	1
2	%	1	1	8	2	0	1	2	1	0	3	0
3	%	2	2	6	2	3	2	1	1	5	1	2
4	%	3	3	2	2	3	3	2	0	1	5	
5	%	7	7	10	4	8	8	6	4	8	3	12
6	%	7	7	9	7	5	6	4	10	14	7	9
7	%	12	12	7	15	15	14	8	15	10	10	11
8	%	17	17	8	13	14	20	16	10	20	15	14
9	%	19	20	14	21	21	18	20	13	15	22	24
omab olulist võimekust panustada Eesti riigi kaitsesse	%	27	28	22	27	28	22	33	32	27	31	17
ei oska öelda	%	4	4	10	7	2	4	4	10	1	7	5

Piirivalve

ei oma võimekust panustada Eesti riigi kaitsesse	%	0	0	3	0	1	1	0	0	0	0	1
2	%	1	1	0	0	1	0	1	0	1	1	0
3	%	1	1	3	4	1	1	1	1	3	1	3
4	%	2	2	6	2	3	2	3	0	3	1	3
5	%	6	6	11	4	7	6	5	8	6	4	8
6	%	5	5	1	6	2	5	5	5	8	4	5
7	%	9	10	5	6	9	11	5	11	11	10	9
8	%	16	17	6	14	18	22	11	13	15	14	15
9	%	18	18	19	17	16	16	22	18	14	18	22
omab olulist võimekust panustada Eesti riigi kaitsesse	%	37	37	33	42	40	33	42	34	37	41	28
ei oska öelda	%	4	4	13	6	3	3	4	11	1	7	6

KÕIK	Regioon						Isiklik keskmine netosissetulek kuus (ilma tulumaksuta)								
	Tallinn	Põhja-Eesti	Ida-Virumaa	Lääne-Eesti	Kesk-Eesti	Lõuna-Eesti	kuni 3000 kr	3001 - 4000 kr	4001 - 6000 kr	6001 - 8000 kr	8001 - 10 000 kr	10 001 - 15 000 kr	üle 15 000 kr	sissetulekut ei ole	keeldub avaldamast
n= 1008	304	143	132	120	82	227	101	162	159	111	110	101	75	116	73

29. Hinnake palun, mil määral on järgnevad üksused / institutsioonid võimelised panustama Eesti riigi kaitsmisesse võimalike rünnakute eest Eesti iseseisvusele või kehtivale demokraatlikule riigikorrale.

Politseiamet

ei oma võimekust panustada Eesti riigi kaitsesse	%	1	1	0	2	0	0	0	0	0	1	1	0	0	1	3	1	0
2	%	1	1	6	0	0	0	0	0	3	1	3	0	0	3	0	0	0
3	%	2	5	1	2	0	0	2	0	1	2	3	1	4	2	6	1	1
4	%	3	4	2	0	4	3	1	3	2	3	1	6	2	3	1	3	3
5	%	7	8	6	7	4	11	6	8	4	9	4	7	12	8	7	3	3
6	%	7	6	10	9	1	8	8	8	4	5	5	8	7	6	15	6	6
7	%	12	14	9	13	11	11	10	9	14	10	12	16	14	14	11	9	9
8	%	17	14	20	19	12	18	19	15	17	16	18	18	21	19	15	7	7
9	%	19	16	19	18	24	23	21	32	18	18	21	24	11	18	13	23	23
omab olulist võimekust panustada Eesti riigi kaitsesse	%	27	25	33	21	35	23	28	20	31	28	31	19	26	22	28	43	43
ei oska öelda	%	4	6	1	2	10	4	4	4	6	8	5	3	1	3	3	4	4

Piirivalve

ei oma võimekust panustada Eesti riigi kaitsesse	%	0	1	0	1	0	0	0	0	0	1	1	0	0	0	1	1	2
2	%	1	1	1	1	0	0	0	0	1	0	0	0	0	3	1	0	0
3	%	1	3	0	2	0	0	1	1	1	1	0	2	2	0	4	0	0
4	%	2	4	2	2	3	1	2	2	1	1	3	1	2	6	5	3	3
5	%	6	9	5	5	3	4	5	6	3	5	3	7	14	6	8	3	3
6	%	5	5	8	4	2	5	5	5	3	5	4	7	5	4	7	1	1
7	%	9	10	9	7	8	10	10	13	8	11	11	10	10	6	6	4	4
8	%	16	13	18	16	15	18	19	13	18	15	14	21	20	21	13	11	11
9	%	18	15	15	21	16	24	19	24	19	16	21	21	12	20	14	13	13
omab olulist võimekust panustada Eesti riigi kaitsesse	%	37	35	43	37	44	32	34	31	38	38	40	29	35	29	37	60	60
ei oska öelda	%	4	4	1	5	10	5	4	5	7	7	5	3	0	3	4	3	3

KÕIK	Pere keskmine netosissetulek kuus ühe pereliikme kohta						Huvitatus poliitikast					
	kuni 3000 kr	3001 - 4000 kr	4001 - 6000 kr	6001 - 8000 kr	üle 8000 kr	sissetulekut ei ole	keeldub avaldamast	väga huvitatud	mõningal määral huvitatud	pigem vähehuvitatud	ei ole üldse huvitatud	ei oska öelda
n= 1008	143	188	206	128	139	73	131	133	468	299	101	7

29. Hinnake palun, mil määral on järgnevad üksused / institutsioonid võimelised panustama Eesti riigi kaitsmisesse võimalike rünnakute eest Eesti iseseisvusele või kehtivale demokraatlikule riigikorrale.

Politseiamet

ei oma võimekust panustada Eesti riigi kaitsesse	%	1	0	1	0	0	3	0	1	1	1	0	0	0
2	%	1	0	3	1	1	1	0	1	2	1	1	1	0
3	%	2	4	0	2	1	3	5	3	5	1	2	2	0
4	%	3	2	1	3	3	4	3	2	1	4	1	2	0
5	%	7	9	6	8	6	6	4	6	6	7	6	9	32
6	%	7	10	4	10	6	6	6	6	7	7	6	9	0
7	%	12	9	13	9	13	17	11	12	11	12	14	10	0
8	%	17	12	15	21	16	24	9	13	14	18	18	11	0
9	%	19	26	23	16	16	13	24	20	17	19	21	21	32
omab olulist võimekust panustada Eesti riigi kaitsesse	%	27	22	28	25	30	22	37	33	30	26	28	28	18
ei oska öelda	%	4	7	5	4	7	2	1	4	6	4	4	6	17

Piirivalve

ei oma võimekust panustada Eesti riigi kaitsesse	%	0	0	0	0	1	2	1	0	1	0	1	0	
2	%	1	0	1	0	2	0	1	2	0	0	1	0	
3	%	1	2	1	2	2	0	2	2	1	1	2	0	
4	%	2	1	3	3	2	2	5	1	2	3	1	3	17
5	%	6	6	6	5	7	8	5	4	5	6	6	6	0
6	%	5	5	2	7	5	6	4	4	5	5	4	5	0
7	%	9	10	8	12	9	8	7	8	9	9	10	7	15
8	%	16	12	18	17	17	25	10	10	16	18	15	12	0
9	%	18	23	20	17	15	14	16	17	15	16	21	20	12
omab olulist võimekust panustada Eesti riigi kaitsesse	%	37	32	37	32	37	30	49	49	39	37	37	35	38
ei oska öelda	%	4	8	4	5	6	2	3	3	6	2	5	8	17

KÕIK	Linnaosa							Interneti kasutamine		Poliitiline orientatsioon				
	Põhja-Tallinn	Haabersti	Kesklinn	Kristiine	Lasnamäe	Pirita	Mustamäe	Nõmme	Jah	Ei	vasak	tsenter	parem	vastamata
n= 1008	32	27	30	21	85	11	53	46	763	245	113	353	240	302

29. Hinnake palun, mil määral on järgnevad üksused / institutsioonid võimelised panustama Eesti riigi kaitsmisesse võimalike rünnakute eest Eesti iseseisvusele või kehtivale demokraatlikule riigikorrale.

Politseiamet

ei oma võimekust panustada Eesti riigi kaitsesse	%	1	5	0	0	0	0	0	2	2	1	1	0	1	0	1
2	%	1	3	3	0	0	0	0	0	0	1	3	1	1	0	2
3	%	2	3	0	3	26	1	0	7	6	3	1	1	3	1	3
4	%	3	3	4	0	30	2	0	4	0	2	3	4	2	3	2
5	%	7	26	8	0	14	3	0	12	6	8	4	8	8	8	5
6	%	7	5	4	6	0	5	12	8	9	7	8	4	6	9	7
7	%	12	16	12	29	6	12	21	15	12	13	10	16	14	11	8
8	%	17	4	18	20	0	10	39	15	19	18	12	22	20	15	12
9	%	19	15	7	18	6	26	28	20	3	19	20	20	18	19	22
omab olulist võimekust panustada Eesti riigi kaitsesse	%	27	14	37	12	4	34	0	15	43	26	31	20	25	30	30
ei oska öelda	%	4	6	8	12	14	7	0	2	0	3	8	4	3	3	8

Piirivalve

ei oma võimekust panustada Eesti riigi kaitsesse	%	0	5	0	0	0	0	12	0	2	1	0	0	0	0	1
2	%	1	0	0	0	0	1	0	0	3	0	1	0	0	1	1
3	%	1	3	0	3	6	2	0	5	3	1	1	2	2	0	1
4	%	2	0	4	0	19	1	11	5	3	2	2	3	1	3	3
5	%	6	13	4	0	40	5	0	15	6	6	4	5	7	6	5
6	%	5	4	7	7	4	2	0	9	4	5	5	3	5	7	3
7	%	9	10	5	9	6	12	0	12	10	9	9	15	9	8	8
8	%	16	12	17	23	0	5	41	15	17	18	12	20	19	17	11
9	%	18	32	15	27	6	17	9	10	7	18	18	18	19	15	18
omab olulist võimekust panustada Eesti riigi kaitsesse	%	37	14	40	26	4	51	27	29	45	36	41	32	34	38	41
ei oska öelda	%	4	7	8	6	14	3	0	0	0	3	8	2	3	3	8

KÕIK

	Erakond									
	Eesti Keskerakond	Eestimaa Rahvaliid	Eesti Reformierakond	Isamaa ja Res Publica Liit	Sotsiaal-demokraatlik Erakond	Eestimaa Rohelised	Üksikkandidaadi poolt	muu erakond	eoõ / eelistus puudub	
n=	1008	159	22	171	67	68	69	25	14	209

29. Hinnake palun, mil määral on järgnevad üksused / institutsioonid võimelised panustama Eesti riigi kaitsmisesse võimalike rünnakute eest Eesti iseseisvusele või kehtivale demokraatlikule riigikorrale.

Politseiamet

ei oma võimekust panustada Eesti riigi kaitsesse	%	1	0	0	1	2	0	0	0	0	0
2	%	1	2	0	1	0	0	0	0	6	0
3	%	2	2	0	1	2	0	2	0	0	2
4	%	3	2	4	2	3	6	1	7	0	3
5	%	7	6	0	8	8	6	4	17	21	5
6	%	7	4	9	7	7	9	8	4	6	7
7	%	12	13	17	11	10	18	11	9	8	13
8	%	17	18	9	20	17	22	17	7	9	16
9	%	19	19	25	19	21	13	22	35	20	22
omab olulist võimekust panustada Eesti riigi kaitsesse	%	27	29	37	27	30	25	30	20	21	26
ei oska öelda	%	4	5	0	3	0	3	4	0	9	6

Piirivalve

ei oma võimekust panustada Eesti riigi kaitsesse	%	0	0	0	0	2	0	0	0	0	1
2	%	1	0	0	0	2	0	2	0	6	0
3	%	1	0	0	2	2	0	0	0	0	1
4	%	2	1	0	2	3	5	0	8	0	2
5	%	6	6	4	6	8	3	5	9	14	5
6	%	5	5	12	5	2	5	3	3	14	4
7	%	9	13	9	11	7	7	9	17	0	9
8	%	16	17	9	19	19	28	14	4	16	16
9	%	18	15	21	16	15	23	13	26	11	23
omab olulist võimekust panustada Eesti riigi kaitsesse	%	37	38	45	37	41	28	49	34	30	33
ei oska öelda	%	4	6	0	2	0	1	4	0	9	6

KÕIK	Sugu		Vanus						Teie haridustase			Rahvus		Elukoht					
	Mees	Naine	15-19 a.	20-29 a.	30-39 a.	40-49 a.	50-59 a.	60-74 a.	kuni põhi- haridus	kesk- keskeri- haridus	kõrg- haridus	Eesti	Muu	pealinn	suurlinn	muu linn, maakonna keskus	maa		
n=	1008		471	537	102	191	175	182	168	190	198	597	213	696	312	304	203	305	196

30. Eesti sõdurid osalevad mitmel rahvusvahelisel sõjalisel operatsioonil väljaspool Eesti piire. Millised on Teie hinnangul kaardil toodutest tähtsuse järjekorras kolm kõige olulisemat põhjust, miks Eesti peaks osalema rahvusvahelistes sõjalistes operatsioonides?

Esmane põhjus

Tagab NATO abi võimalike ohtude puhul Eestis	%	37	44	31	45	39	38	37	37	31	41	36	39	46	17	32	27	39	53
Annab meie sõduritele vajaliku reaalse lahingukogemuse	%	15	16	14	11	21	12	15	12	17	17	14	16	16	13	16	10	15	17
Aitab ära hoida konfliktide levimist Eestisse	%	6	5	7	7	4	3	5	8	8	6	6	5	5	8	9	4	5	5
Aitab kaasa rahu tagamisele maailmas tervikuna	%	7	6	7	9	6	9	5	7	6	6	7	6	7	6	5	10	7	5
Kaitseb kriisipiirkondade elanikke	%	6	5	8	5	4	7	9	5	8	5	7	8	6	8	11	5	5	5
Aitab levitada demokraatlike väärtusi maailmas	%	1	1	2	3	2	1	1	1	2	1	2	0	1	2	1	4	1	0
Annab Eestile võimaluse kaasa rääkida maailma poliitikas.	%	4	4	4	7	4	3	5	4	3	3	4	4	3	5	4	6	3	4
Välismissioonidel osalemine on iga arenenud riigi kohustus.	%	2	2	3	2	4	3	1	1	2	2	2	3	2	3	4	4	1	1
Muu argument (täpsustage)	%	0	0	0	0	0	0	0	0	0	0	0	0	0	0	0	0	0	0
Mitte ükski ülalmainitust ei põhjenda osalemist välismissioonidel/ei poolda osalemist missioonidel	%	20	16	23	10	16	22	23	24	21	16	22	18	13	35	17	25	25	11
vastamata	%	1	1	1	2	1	2	1	1	1	2	1	2	1	3	1	5	0	0

Teine põhjus

Tagab NATO abi võimalike ohtude puhul Eestis	%	8	7	9	13	7	8	9	6	10	6	8	11	9	8	10	7	7	10
Annab meie sõduritele vajaliku reaalse lahingukogemuse	%	21	25	18	26	24	18	19	23	19	22	20	23	24	14	20	21	23	21
Aitab ära hoida konfliktide levimist Eestisse	%	8	7	10	4	8	8	9	8	12	8	10	4	10	5	6	5	9	13
Aitab kaasa rahu tagamisele maailmas tervikuna	%	14	15	14	16	11	19	15	12	15	18	14	12	16	10	14	10	11	24
Kaitseb kriisipiirkondade elanikke	%	10	11	9	11	11	12	8	8	11	12	9	11	11	9	12	8	9	9
Aitab levitada demokraatlike väärtusi maailmas	%	3	3	3	7	3	1	2	3	3	3	3	3	3	3	2	5	3	1
Annab Eestile võimaluse kaasa rääkida maailma poliitikas.	%	10	12	8	10	16	7	11	10	6	10	10	10	10	9	12	10	10	7
Välismissioonidel osalemine on iga arenenud riigi kohustus.	%	4	4	4	1	3	5	4	4	3	3	3	5	3	4	5	3	3	3
vastamata	%	21	17	25	12	17	24	23	25	22	18	23	20	13	39	18	30	25	11

KÕIK	Teie kodakondsus			Sotsiaalne staatus						
	Eesti	muu riik	koda-kondsusetata	Ettevõtja, juht, tipp-spetsialist	Keskastme spetsialist, ametnik, isikuteenindaja	Oskus-töölaine, operaator	Muu töötav	Õpilane, üliõpilane	Pensionär	Muu mittetöötav
n= 1008	861	69	78	173	227	170	68	112	168	89

30. Eesti sõdurid osalevad mitmel rahvusvahelisel sõjalisel operatsioonil väljaspool Eesti piire. Millised on Teie hinnangul kaardil toodutest tähtsuse järjekorras kolm kõige olulisemat põhjust, miks Eesti peaks osalema rahvusvahelistes sõjalistes operatsioonides?

Esmane põhjus

Tagab NATO abi võimalike ohtude puhul Eestis	%	37	41	15	14	44	32	37	37	43	35	34
Annab meie sõduritele vajaliku reaalse lahingukogemuse	%	15	15	16	17	15	15	17	17	12	15	13
Aitab ära hoida konfliktide levimist Eestisse	%	6	5	13	7	3	7	4	6	5	7	6
Aitab kaasa rahu tagamisele maailmas tervikuna	%	7	7	5	5	8	8	4	3	10	7	3
Kaitseb kriisipiirkondade elanikke	%	6	6	8	6	5	9	7	3	5	8	3
Aitab levitada demokraatlike väärtusi maailmas	%	1	1	1	2	2	0	0	3	2	2	3
Annab Eestile võimaluse kaasa rääkida maailma poliitikas.	%	4	4	2	5	2	4	6	5	6	3	3
Välismissioonidel osalemine on iga arenenud riigi kohustus.	%	2	2	3	8	3	3	2	3	1	1	5
Muu argument (täpsustage)	%	0	0	0	0	0	0	0	0	0	1	0
Mitte ükski ülalmainitust ei põhjenda osalemist välismissioonidel/ei poolda osalemist missioonidel	%	20	17	33	34	17	19	22	23	12	22	26
vastamata	%	1	1	4	1	0	2	1	0	3	1	2

Teine põhjus

Tagab NATO abi võimalike ohtude puhul Eestis	%	8	8	6	9	8	10	7	7	10	9	5
Annab meie sõduritele vajaliku reaalse lahingukogemuse	%	21	23	9	14	20	21	21	27	21	20	21
Aitab ära hoida konfliktide levimist Eestisse	%	8	9	4	8	6	9	10	13	3	10	9
Aitab kaasa rahu tagamisele maailmas tervikuna	%	14	15	17	8	16	13	15	13	19	15	8
Kaitseb kriisipiirkondade elanikke	%	10	10	11	6	12	8	9	8	12	10	12
Aitab levitada demokraatlike väärtusi maailmas	%	3	3	5	3	4	1	2	0	7	4	3
Annab Eestile võimaluse kaasa rääkida maailma poliitikas.	%	10	10	5	14	12	11	11	8	11	6	10
Välismissioonidel osalemine on iga arenenud riigi kohustus.	%	4	4	6	0	6	4	2	2	3	3	2
vastamata	%	21	19	37	38	17	22	24	23	15	22	30

KÕIK	Regioon						Isiklik keskmine netosissetulek kuus (ilma tulumaksuta)								
	Tallinn	Põhja-Eesti	Ida-Virumaa	Lääne-Eesti	Kesk-Eesti	Lõuna-Eesti	kuni 3000 kr	3001 - 4000 kr	4001 - 6000 kr	6001 - 8000 kr	8001 - 10 000 kr	10 001 - 15 000 kr	üle 15 000 kr	sissetulekut ei ole	keeldub avaldamast
n= 1008	304	143	132	120	82	227	101	162	159	111	110	101	75	116	73

30. Eesti sõdurid osalevad mitmel rahvusvahelisel sõjalisel operatsioonil väljaspool Eesti piire. Millised on Teie hinnangul kaardil toodutest tähtsuse järjekorras kolm kõige olulisemat põhjust, miks Eesti peaks osalema rahvusvahelistes sõjalistes operatsioonides?

Esmane põhjus

Tagab NATO abi võimalike ohtude puhul Eestis	%	37	32	44	11	49	49	44	31	32	32	34	41	45	39	44	45
Annab meie sõduritele vajaliku reaalse lahingukogemuse	%	15	16	19	12	9	21	14	16	11	17	18	21	12	20	11	10
Aitab ära hoida konfliktide levimist Eestisse	%	6	9	3	8	2	1	6	7	6	7	9	4	4	4	6	3
Aitab kaasa rahu tagamisele maailmas tervikuna	%	7	5	7	12	7	7	5	8	8	7	8	7	6	3	8	2
Kaitseb kriisipiirkondade elanikke	%	6	11	3	6	5	6	5	4	9	3	5	9	6	11	6	4
Aitab levitada demokraatlike väärtusi maailmas	%	1	1	0	4	3	0	2	2	2	1	1	1	2	0	3	0
Annab Eestile võimaluse kaasa rääkida maailma poliitikas.	%	4	4	1	5	6	0	5	3	3	8	3	3	3	0	5	6
Välismissioonidel osalemine on iga arenenud riigi kohustus.	%	2	4	0	6	0	0	3	3	2	3	3	2	5	2	1	0
Muu argument (täpsustage)	%	0	0	0	0	1	0	0	0	1	0	0	0	0	0	0	0
Mitte ükski ülalmainitustest ei põhjenda osalemist välismissioonidel/ei poolda osalemist missioonidel	%	20	17	23	31	17	16	16	23	26	19	17	14	16	19	15	28
vastamata	%	1	1	1	5	1	0	1	2	1	2	2	0	0	1	1	3

Teine põhjus

Tagab NATO abi võimalike ohtude puhul Eestis	%	8	10	9	5	8	8	8	7	8	8	12	6	13	8	9	3
Annab meie sõduritele vajaliku reaalse lahingukogemuse	%	21	20	22	14	14	20	31	27	15	20	28	20	26	21	23	11
Aitab ära hoida konfliktide levimist Eestisse	%	8	6	14	9	10	14	5	6	12	12	6	9	10	6	4	7
Aitab kaasa rahu tagamisele maailmas tervikuna	%	14	14	13	12	17	19	14	8	17	15	9	13	8	24	18	18
Kaitseb kriisipiirkondade elanikke	%	10	12	9	10	7	10	9	11	9	10	13	10	11	9	12	6
Aitab levitada demokraatlike väärtusi maailmas	%	3	2	1	5	7	0	2	3	3	3	2	0	2	1	5	7
Annab Eestile võimaluse kaasa rääkida maailma poliitikas.	%	10	12	6	5	15	10	11	10	5	7	9	23	10	6	10	13
Välismissioonidel osalemine on iga arenenud riigi kohustus.	%	4	5	3	3	3	3	3	2	3	4	4	4	4	5	3	4
vastamata	%	21	18	24	38	19	16	17	26	27	22	19	15	16	21	16	31

KÕIK	Pere keskmine netosissetulek kuus ühe pereliikme kohta						Huvitatus poliitikast						
	kuni 3000 kr	3001 - 4000 kr	4001 - 6000 kr	6001 - 8000 kr	üle 8000 kr	sissetulekut ei ole	keeldub avaldamast	väga huvitatud	mõningal määral huvitatud	pigem vähe-huvitatud	ei ole üldse huvitatud	ei oska öelda	
n=	1008	143	188	206	128	139	73	131	133	468	299	101	7

30. Eesti sõdurid osalevad mitmel rahvusvahelisel sõjalisel operatsioonil väljaspool Eesti piire. Millised on Teie hinnangul kaardil toodutest tähtsuse järjekorras kolm kõige olulisemat põhjust, miks Eesti peaks osalema rahvusvahelistes sõjalistes operatsioonides?

Esmane põhjus

Tagab NATO abi võimalike ohtude puhul Eestis	%	37	34	34	40	36	45	42	32	40	39	33	40	15
Annab meie sõduritele vajaliku reaalse lahingukogemuse	%	15	13	14	15	17	20	13	13	18	16	15	7	18
Aitab ära hoida konfliktide levimist Eestisse	%	6	9	5	6	8	3	3	4	7	6	6	2	17
Aitab kaasa rahu tagamisele maailmas tervikuna	%	7	7	11	7	5	7	0	4	8	7	7	5	0
Kaitseb kriisipiirkondade elanikke	%	6	8	8	5	10	7	5	3	6	7	7	3	0
Aitab levitada demokraatlike väärtusi maailmas	%	1	1	1	1	2	1	2	3	1	1	2	4	0
Annab Eestile võimaluse kaasa rääkida maailma poliitikas.	%	4	4	2	4	3	2	6	8	4	4	3	5	0
Välismissioonidel osalemine on iga arenenud riigi kohustus.	%	2	3	1	5	3	2	0	2	2	1	5	2	0
Muu argument (täpsustage)	%	0	0	0	0	0	0	0	0	0	0	0	0	0
Mitte ükski ülalmainitustest ei põhjenda osalemist välismissioonidel/ei poolda osalemist missioonidel	%	20	20	22	17	16	13	27	28	11	18	22	31	49
vastamata	%	1	3	0	0	1	1	3	3	2	2	0	1	0

Teine põhjus

Tagab NATO abi võimalike ohtude puhul Eestis	%	8	5	7	10	11	8	5	12	7	9	9	6	0
Annab meie sõduritele vajaliku reaalse lahingukogemuse	%	21	28	19	18	25	25	9	21	24	21	21	18	32
Aitab ära hoida konfliktide levimist Eestisse	%	8	7	9	15	5	7	8	2	12	6	10	9	18
Aitab kaasa rahu tagamisele maailmas tervikuna	%	14	13	13	15	16	16	20	10	15	15	15	7	0
Kaitseb kriisipiirkondade elanikke	%	10	9	14	9	10	12	5	8	11	11	9	8	0
Aitab levitada demokraatlike väärtusi maailmas	%	3	2	4	3	1	2	8	3	4	3	2	4	0
Annab Eestile võimaluse kaasa rääkida maailma poliitikas.	%	10	9	9	10	12	11	11	9	7	11	9	12	0
Välismissioonidel osalemine on iga arenenud riigi kohustus.	%	4	3	2	4	2	5	4	4	5	4	2	4	0
vastamata	%	21	24	23	17	17	14	30	31	14	20	23	32	49

KÕIK	Linnaosa							Interneti kasutamine		Poliitiline orientatsioon				
	Põhja-Tallinn	Haabersti	Kesklinn	Kristiine	Lasnamäe	Pirita	Mustamäe	Nõmme	Jah	Ei	vasak	tsenter	parem	vastamata
n= 1008	32	27	30	21	85	11	53	46	763	245	113	353	240	302

30. Eesti sõdurid osalevad mitmel rahvusvahelisel sõjalisel operatsioonil väljaspool Eesti piire. Millised on Teie hinnangul kaardil toodutest tähtsuse järjekorras kolm kõige olulisemat põhjust, miks Eesti peaks osalema rahvusvahelistes sõjalistes operatsioonides?

Esmane põhjus

Tagab NATO abi võimalike ohtude puhul Eestis	%	37	25	22	23	36	23	63	39	50	39	33	36	35	50	30
Annab meie sõduritele vajaliku reaalse lahingukogemuse	%	15	20	22	10	30	16	10	18	9	15	14	12	16	17	13
Aitab ära hoida konfliktide levimist Eestisse	%	6	8	4	24	21	4	9	10	2	5	9	6	6	3	8
Aitab kaasa rahu tagamisele maailmas tervikuna	%	7	14	4	6	4	0	0	4	13	7	6	6	9	5	6
Kaitseb kriisipiirkondade elanikke	%	6	6	5	23	9	11	11	8	10	6	7	8	7	6	6
Aitab levitada demokraatlike väärtusi maailmas	%	1	3	0	0	0	1	0	0	0	1	1	0	3	0	1
Annab Eestile võimaluse kaasa rääkida maailma poliitikas.	%	4	3	8	4	0	5	0	7	2	4	4	6	3	4	5
Välismissioonidel osalemine on iga arenenud riigi kohustus.	%	2	3	8	0	0	1	0	6	7	3	1	4	3	2	2
Muu argument (täpsustage)	%	0	0	0	0	0	0	0	0	0	0	0	0	0	0	0
Mitte ükski ülalmainitustest ei põhjenda osalemist välismissioonidel/ei poolda osalemist missioonidel	%	20	18	28	10	0	34	8	9	6	19	23	22	18	12	28
vastamata	%	1	0	0	0	0	3	0	0	0	1	1	1	1	2	1

Teine põhjus

Tagab NATO abi võimalike ohtude puhul Eestis	%	8	9	4	16	0	12	9	16	2	8	8	10	8	8	8
Annab meie sõduritele vajaliku reaalse lahingukogemuse	%	21	18	28	10	38	7	42	23	31	21	21	18	21	24	20
Aitab ära hoida konfliktide levimist Eestisse	%	8	3	14	15	5	4	11	7	2	8	11	5	11	11	6
Aitab kaasa rahu tagamisele maailmas tervikuna	%	14	20	4	11	29	8	9	18	21	14	15	12	13	18	14
Kaitseb kriisipiirkondade elanikke	%	10	10	4	17	17	10	21	8	20	10	10	12	11	9	9
Aitab levitada demokraatlike väärtusi maailmas	%	3	3	0	7	0	0	0	2	7	3	3	4	3	2	3
Annab Eestile võimaluse kaasa rääkida maailma poliitikas.	%	10	9	14	8	10	16	0	16	6	11	5	12	10	11	8
Välismissioonidel osalemine on iga arenenud riigi kohustus.	%	4	11	4	7	0	5	0	2	5	4	2	3	3	5	3
vastamata	%	21	18	28	10	0	37	8	9	6	20	24	23	20	13	29

KÕIK

Erakond

n= 1008

	Eesti Keskerakond	Eestimaa Rahvaliid	Eesti Reformierakond	Isamaa ja Res Publica Liit	Sotsiaal-demokraatlik Erakond	Eestimaa Rohelised	Üksikkandidaadi poolt	muu erakond	eoõ / eelistus puudub
	159	22	171	67	68	69	25	14	209

30. Eesti sõdurid osalevad mitmel rahvusvahelisel sõjalisel operatsioonil väljaspool Eesti piire. Millised on Teie hinnangul kaardil toodutest tähtsuse järjekorras kolm kõige olulisemat põhjust, miks Eesti peaks osalema rahvusvahelistes sõjalistes operatsioonides?

Esmane põhjus

Tagab NATO abi võimalike ohtude puhul Eestis	%	37	26	42	51	49	45	48	37	62	35
Annab meie sõduritele vajaliku reaalse lahingukogemuse	%	15	15	16	19	25	9	16	3	23	12
Aitab ära hoida konfliktide levimist Eestisse	%	6	10	13	4	0	4	3	4	0	4
Aitab kaasa rahu tagamisele maailmas tervikuna	%	7	5	4	8	3	15	4	13	0	6
Kaitseb kriisipiirkondade elanikke	%	6	5	4	5	7	9	9	9	6	8
Aitab levitada demokraatlike väärtusi maailmas	%	1	3	0	0	2	2	3	0	0	0
Annab Eestile võimaluse kaasa rääkida maailma poliitikas.	%	4	8	4	3	0	1	0	9	0	5
Välismissioonidel osalemine on iga arenenud riigi kohustus.	%	2	2	0	3	3	3	1	0	0	0
Muu argument (täpsustage)	%	0	0	0	0	0	0	1	0	0	0
Mitte ükski ülalmainitust ei põhjenda osalemist välismissioonidel/ei poolda osalemist missioonidel	%	20	24	17	8	11	11	10	25	9	28
vastamata	%	1	1	0	0	0	1	3	0	0	1

Teine põhjus

Tagab NATO abi võimalike ohtude puhul Eestis	%	8	7	5	8	7	11	8	12	0	8
Annab meie sõduritele vajaliku reaalse lahingukogemuse	%	21	14	34	29	29	29	19	34	41	17
Aitab ära hoida konfliktide levimist Eestisse	%	8	12	7	10	8	11	6	8	21	7
Aitab kaasa rahu tagamisele maailmas tervikuna	%	14	13	11	20	11	10	15	8	14	14
Kaitseb kriisipiirkondade elanikke	%	10	11	21	8	12	7	18	0	8	9
Aitab levitada demokraatlike väärtusi maailmas	%	3	1	0	4	1	3	3	0	0	4
Annab Eestile võimaluse kaasa rääkida maailma poliitikas.	%	10	9	5	12	15	11	14	9	7	8
Välismissioonidel osalemine on iga arenenud riigi kohustus.	%	4	6	0	2	5	6	3	4	0	4
vastamata	%	21	26	17	8	11	12	13	25	9	29

KÕIK	Sugu		Vanus					Teie haridustase			Rahvus		Elukoht						
	Mees	Naine	15-19 a.	20-29 a.	30-39 a.	40-49 a.	50-59 a.	60-74 a.	kuni põhi- haridus	kesk- keskeri- haridus	kõrg- haridus	Eesti	Muu	pealinn	suurlinn	muu linn, maakonna keskus	maa		
n=	1008		471	537	102	191	175	182	168	190	198	597	213	696	312	304	203	305	196

30. Eesti sõdurid osalevad mitmel rahvusvahelisel sõjalisel operatsioonil väljaspool Eesti piire. Millised on Teie hinnangul kaardil toodutest tähtsuse järjekorras kolm kõige olulisemat põhjust, miks Eesti peaks osalema rahvusvahelistes sõjalistes operatsioonides?

kolmas põhjus

Tagab NATO abi võimalike ohtude puhul Eestis	%	7	8	6	7	11	4	6	4	9	7	7	6	8	5	8	6	8	5
Annab meie sõduritele vajaliku reaalse lahingukogemuse	%	8	9	8	6	12	12	8	7	5	8	9	8	8	8	12	7	6	10
Aitab ära hoida konfliktide levimist Eestisse	%	8	7	8	14	6	4	5	6	13	14	7	5	8	7	7	6	6	13
Aitab kaasa rahu tagamisele maailmas tervikuna	%	11	11	10	7	13	11	12	14	6	7	12	11	13	7	9	13	9	13
Kaitseb kriisipiirkondade elanikke	%	13	15	11	10	11	13	14	14	14	13	13	13	14	9	16	8	11	17
Aitab levitada demokraatlike väärtusi maailmas	%	6	7	5	12	4	6	5	4	5	8	4	8	7	3	7	5	5	5
Annab Eestile võimaluse kaasa rääkida maailma poliitikas.	%	14	13	15	18	13	12	15	16	13	15	12	18	17	9	11	11	17	17
Välismissioonidel osalemine on iga arenenud riigi kohustus.	%	10	12	9	13	10	14	10	8	10	8	11	10	11	10	11	9	11	9
Muu argument (täpsustage)	%	0	0	1	1	1	0	1	0	0	1	0	0	0	0	0	1	1	0
vastamata	%	23	19	26	13	19	25	24	27	25	19	25	21	14	42	19	34	26	11

31. Kas oleksite valmis hakkama ise tööle kutselise sõjaväelasena?

Jah, olen selle peale mõelnud	%	4	7	1	11	7	4	2	2	2	7	3	4	4	4	6	4	2	5
Pigem jah	%	5	8	3	6	8	7	4	5	2	8	4	6	6	4	6	6	5	3
Pigem mitte	%	22	30	15	36	25	32	19	17	10	25	22	19	26	15	21	16	23	30
Kindlasti mitte	%	64	49	76	34	55	54	71	72	82	51	66	67	61	70	64	69	66	54
Ei oska öelda	%	5	6	4	13	4	4	4	4	4	8	4	3	4	7	3	6	5	6

KÕIK	Teie kodakondsus			Sotsiaalne staatus							
	Eesti	muu riik	koda-kondsusetata	Ettevõtja, juht, tipp-spetsialist	Keskastme spetsialist, ametnik, isikuteenindaja	Oskus-tööline, operaator	Muu töötav	Õpilane, üliõpilane	Pensionär	Muu mittetöötav	
n=	1008	861	69	78	173	227	170	68	112	168	89

30. Eesti sõdurid osalevad mitmel rahvusvahelisel sõjalisel operatsioonil väljaspool Eesti piire. Millised on Teie hinnangul kaardil toodutest tähtsuse järjekorras kolm kõige olulisemat põhjust, miks Eesti peaks osalema rahvusvahelistes sõjalistes operatsioonides?

kolmas põhjus

	%	7	8	5	7	9	6	6	6	7	4	
Tagab NATO abi võimalike ohtude puhul Eestis	%	7	7	8	5	7	9	6	6	6	7	4
Annab meie sõduritele vajaliku reaalse lahingukogemuse	%	8	8	7	10	8	9	10	12	10	3	10
Aitab ära hoida konfliktide levimist Eestisse	%	8	8	5	4	4	5	7	15	12	12	5
Aitab kaasa rahu tagamisele maailmas tervikuna	%	11	11	7	11	13	14	11	8	6	7	13
Kaitseb kriisipiirkondade elanikke	%	13	13	11	10	15	11	14	9	9	16	14
Aitab levitada demokraatlike väärtusi maailmas	%	6	6	2	2	11	5	1	5	9	5	2
Annab Eestile võimaluse kaasa rääkida maailma poliitikas.	%	14	15	11	4	12	16	13	12	17	14	14
Välismissioonidel osalemine on iga arenenud riigi kohustus.	%	10	10	7	13	12	9	12	9	11	11	9
Muu argument (täpsustage)	%	0	0	0	0	0	0	1	0	2	0	0
vastamata	%	23	20	41	41	18	22	25	24	17	26	30

31. Kas oleksite valmis hakkama ise tööle kutselise sõjaväelasena?

	%	4	1	5	5	3	3	1	12	3	3	
Jah, olen selle peale mõelnud	%	4	4	1	5	5	3	3	1	12	3	3
Pigem jah	%	5	5	7	5	7	4	7	6	6	2	5
Pigem mitte	%	22	24	11	16	26	21	27	26	32	8	22
Kindlasti mitte	%	64	63	77	61	59	69	59	58	40	81	66
Ei oska öelda	%	5	4	4	13	3	3	4	8	9	5	4

KÕIK	Regioon						Isiklik keskmine netosissetulek kuus (ilma tulumaksuta)								
	Tallinn	Põhja-Eesti	Ida-Virumaa	Lääne-Eesti	Kesk-Eesti	Lõuna-Eesti	kuni 3000 kr	3001 - 4000 kr	4001 - 6000 kr	6001 - 8000 kr	8001 - 10 000 kr	10 001 - 15 000 kr	üle 15 000 kr	sissetulekut ei ole	keeldub avaldamast
n= 1008	304	143	132	120	82	227	101	162	159	111	110	101	75	116	73

30. Eesti sõdurid osalevad mitmel rahvusvahelisel sõjalisel operatsioonil väljaspool Eesti piire. Millised on Teie hinnangul kaardil toodutest tähtsuse järjekorras kolm kõige olulisemat põhjust, miks Eesti peaks osalema rahvusvahelistes sõjalistes operatsioonides?

kolmas põhjus

Tagab NATO abi võimalike ohtude puhul Eestis	%	7	8	6	3	4	14	8	9	6	5	9	9	9	4	5	7
Annab meie sõduritele vajaliku reaalse lahingukogemuse	%	8	12	7	6	8	4	8	9	6	8	10	8	13	6	7	9
Aitab ära hoida konfliktide levimist Eestisse	%	8	7	7	8	6	10	8	9	12	4	10	11	3	4	9	3
Aitab kaasa rahu tagamisele maailmas tervikuna	%	11	9	13	11	14	12	9	6	5	13	12	14	19	11	12	6
Kaitseb kriisipiirkondade elanikke	%	13	16	14	7	6	16	14	18	14	12	14	12	11	18	11	7
Aitab levitada demokraatlike väärtusi maailmas	%	6	7	6	4	3	4	5	6	3	5	3	5	6	13	7	5
Annab Eestile võimaluse kaasa rääkida maailma poliitikas.	%	14	11	17	8	25	14	15	7	13	19	14	15	13	4	17	21
Välismissioonidel osalemine on iga arenenud riigi kohustus.	%	10	11	5	8	13	10	14	7	9	12	9	10	10	14	13	10
Muu argument (täpsustage)	%	0	0	1	1	0	0	0	0	0	1	0	0	0	0	2	0
vastamata	%	23	19	25	44	20	16	19	29	30	22	20	16	17	24	17	32

31. Kas oleksite valmis hakkama ise tööle kutselise sõjaväelasena?

Jah, olen selle peale mõelnud	%	4	6	2	3	4	3	4	6	3	1	1	3	7	5	10	6
Pigem jah	%	5	6	2	4	7	5	6	4	2	4	7	1	7	13	5	8
Pigem mitte	%	22	21	31	16	14	32	23	24	12	17	23	30	25	27	30	20
Kindlasti mitte	%	64	64	61	68	63	60	64	62	81	72	61	64	58	52	44	62
Ei oska öelda	%	5	3	3	8	13	0	3	5	2	5	8	2	2	3	11	4

KÕIK	Pere keskmine netosissetulek koos ühe pereliikme kohta						Huvitatus poliitikast					
	kuni 3000 kr	3001 - 4000 kr	4001 - 6000 kr	6001 - 8000 kr	üle 8000 kr	sissetulekut ei ole	keeldub avaldamast	väga huvitatud	mõningal määral huvitatud	pigem vähe-huvitatud	ei ole üldse huvitatud	ei oska öelda
n= 1008	143	188	206	128	139	73	131	133	468	299	101	7

30. Eesti sõdurid osalevad mitmel rahvusvahelisel sõjalisel operatsioonil väljaspool Eesti piire. Millised on Teie hinnangul kaardil toodutest tähtsuse järjekorras kolm kõige olulisemat põhjust, miks Eesti peaks osalema rahvusvahelistes sõjalistes operatsioonides?

kolmas põhjus

	%	7	8	9	10	11	12	13	14	15	16	17	18	19	20
Tagab NATO abi võimalike ohtude puhul Eestis	%	7	6	6	12	7	5	6	5	8	7	5	0		
Annab meie sõduritele vajaliku reaalse lahingukogemuse	%	8	7	12	10	5	10	7	8	8	10	7	0		
Aitab ära hoida konfliktide levimist Eestisse	%	8	6	12	5	11	6	0	9	8	7	9	9	0	
Aitab kaasa rahu tagamisele maailmas tervikuna	%	11	7	7	15	9	17	7	10	15	12	9	8	0	
Kaitseb kriisipiirkondade elanikke	%	13	16	15	15	9	14	8	10	15	14	12	11	0	
Aitab levitada demokraatlike väärtusi maailmas	%	6	5	3	6	6	8	10	3	9	5	6	1	0	
Annab Eestile võimaluse kaasa rääkida maailma poliitikas.	%	14	16	13	15	13	16	21	7	15	15	13	12	32	
Välismissioonidel osalemine on iga arenenud riigi kohustus.	%	10	9	11	7	14	11	7	14	9	11	9	13	18	
Muu argument (täpsustage)	%	0	1	0	0	0	0	0	2	0	0	0	1	0	
vastamata	%	23	26	25	18	17	16	31	32	17	21	25	33	49	

31. Kas oleksite valmis hakkama ise tööle kutselise sõjaväelasena?

	%	4	5	6	7	8	9	10	11	12	13	14	15	16	17	18	19	20
Jah, olen selle peale mõelnud	%	4	5	4	1	4	4	6	9	6	3	4	8	20				
Pigem jah	%	5	8	1	6	3	7	7	4	9	5	4	4	0				
Pigem mitte	%	22	20	19	25	29	24	17	20	20	23	23	17	34				
Kindlasti mitte	%	64	63	72	63	62	63	63	56	58	65	64	66	28				
Ei oska öelda	%	5	4	5	4	2	2	7	12	7	4	6	5	18				

5.2 Küsimustik

6. POLIITIKA

1. Mil määral Te usaldate järgmisi Eesti riigi ja rahvusvahelisi institutsioone? KAART 22

<i>IGALE REALE 1 VASTUS!</i>	Täielikult usaldan	Pigem usaldan	Pigem ei usalda	Üldse ei usalda	<i>Raske öelda</i>
Riigikogu	1	2	3	4	5
Valitsus	1	2	3	4	5
President	1	2	3	4	5
Peaminister	1	2	3	4	5
Erakonnad	1	2	3	4	5
Kaitsevägi	1	2	3	4	5
Politsei	1	2	3	4	5
Piirivalve	1	2	3	4	5
Maksu- ja Tolliamet	1	2	3	4	5
Kohus	1	2	3	4	5
Kirik	1	2	3	4	5
Avalik-õiguslikud meediakanalid	1	2	3	4	5
Era-meedia kanalid	1	2	3	4	5
Kaitseliit	1	2	3	4	5
Eesti Pank	1	2	3	4	5
Riigikontroll	1	2	3	4	5
Õiguskantsler	1	2	3	4	5
NATO	1	2	3	4	5
Euroopa Liit	1	2	3	4	5
Ametiühingud	1	2	3	4	5
Päästeamet	1	2	3	4	5
Mittetulundusühendused	1	2	3	4	5
Kohalikud omavalitsused	1	2	3	4	5

2. Mil määral Te tunnete huvi Eesti poliitikaelus toimuva vastu? Kas olete sellest ... - ÜKS VASTUS!

- 1 väga huvitatud
- 2 mõningal määral huvitatud
- 3 pigem vähehuvitatud
- 4 ei ole üldse huvitatud
- 5 ei oska öelda

VASTAVAD 18-A JA VANEMAD EESTI KODANIKUD!

3. Kui järgmisel pühapäeval toimuksid Riigikogu valimised, siis kelle poolt Te hääletaksite? - KAART 23

ÜKS VASTUS!

- 1 Eesti Iseseisvuspartei
- 2 Eesti Keskerakond
- 3 Eesti Kristlikud Demokraadid (end. Eesti Kristlik Rahvapartei)
- 4 Eestimaa Rahvaliid
- 5 Konstitutsioonierakond (end. Ühendatud Rahvapartei)
- 6 Eesti Reformierakond
- 7 Eesti Vasakpartei
- 8 Isamaa ja Res Publica Liit
- 9 Sotsiaaldemokraatlik Erakond
- 10 Eestimaa Rohelised
- 11 Vene Erakond Eestis
- 12 Üksikkandidaadi poolt
- 13 Mitte ühegi erakonna poolt
- 14 Ei oska öelda

4. Kuidas Teie arvate, kas eeloleval aastakümnel muutub maailm turvalisemaks ja sõjaliste konfliktide oht väheneb või, vastupidi, suureneb ebastabiilsus ja maailmas kasvab sõjaliste konfliktide tõenäosus?

- 1 Maailm muutub turvalisemaks
- 2 Suureneb sõjaliste konfliktide oht
- 3 Olukord ei muutu
- 4 Ei oska öelda

5. Kas Eesti kaitsejõudude üksused peaksid vastavalt oma võimalustele osalema rahvusvahelistes sõjalistes operatsioonides erinevates maailma pingekolletes?

- 1 Jah, kindlasti
- 2 Tõenäoliselt jah
- 3 Tõenäoliselt mitte
- 4 Kindlasti mitte
- 5 Ei oska öelda

6. Kui tõenäoliseks, Te peate, et Eestit ähvardab lähemate aastate jooksul midagi alljärgnevast: KAART 24

	Väga tõenäoliseks	Küllaltki tõenäoliseks	Mitte eriti tõenäoliseks	Täiesti ebatõenäoliseks	Ei oska öelda
terroristlike organisatsioonide poolt korraldatud terroriakt	1	2	3	4	5
ulatuslik merereostus	1	2	3	4	5
Eestit (või mõnda selle suuremat linna) läbiva naftarongi plahvatus	1	2	3	4	5
tuumakatastroof Eesti lähistel	1	2	3	4	5
riigisisese relvastatud kokkupõrked kuritegelike rühmituste (maffia) vahel	1	2	3	4	5
rahvuslikel või usulistel motiividel toimuvad kokkupõrked elanikkonna rühmade vahel	1	2	3	4	5
Massilised tänavarahutused	1	2	3	4	5
Ulatuslik sõjaline rünnak mõne välisriigi poolt	1	2	3	4	5
Piiratud sõjaline äkkrünnak mõne strateegilise objekti vastu	1	2	3	4	5
Organiseeritud rünnakud Eesti riiklike infosüsteemide vastu (nn küberrünnakud jms)	1	2	3	4	5
Eesti majanduskeskkonna mõjutamine Eesti huvisid kahjustavalt mõne välisriigi poolt	1	2	3	4	5

7. Kui Eestit peaks ründama mõni riik, kas me peaksime igal juhul osutama relvastatud vastupanu – ka siis, kui lõpptulemus ei ole meile selge?

Kas ...

- 1 jah, kindlasti
- 2 tõenäoliselt jah
- 3 tõenäoliselt mitte
- 4 kindlasti mitte
- 5 Ei oska öelda

8. Kui Eestile tungitaks kallale, kas oleksite valmis oma võimete ja oskuste kohaselt osalema kaitsetegevuses?

- 1 Jah, kindlasti
- 2 Tõenäoliselt jah
- 3 Tõenäoliselt mitte
- 4 Kindlasti mitte
- 5 Ei oska öelda

9. Kui Eestile tungitaks kallale, kas püüaksite siis Eestist lahkuda? Kas...

- 1 Jah, kindlasti
- 2 Tõenäoliselt jah
- 3 Tõenäoliselt mitte
- 4 Kindlasti mitte
- 5 Ei oska öelda

10. Mis tagab Teie arvates Eesti riigile suurima julgeoleku? Nimetage kolm olulisemat tegurit.

KAART 25

- 1 Kuulumine NATO-sse
- 2 Balti riikide kaitsealane koostöö
- 3 Kuulumine ÜRO-sse
- 4 Kuulumine Euroopa Julgeoleku ja Koostööorganisatsiooni (OSCE)
- 5 Kuulumine Euroopa Liitu
- 6 Kaitsealane koostöö Põhjamaadega
- 7 Koostöö ja heanaaberlikud suhted Venemaaga
- 8 Osalemine rahvusvahelistel sõjalistel operatsioonidel
- 9 Iseseisev kaitsevõime
- 10 Head suhted Ameerika Ühendriikidega
- 11 Midagi muud, mis? _____

11. Kas Teie olete Eesti NATO-sse kuulumise poolt või selle vastu?

- 1 Kindlasti poolt
- 2 Pigem poolt
- 3 Pigem vastu
- 4 Kindlasti vastu
- 5 *Ei oska öelda*

12. Kuivõrd Te olete informeeritud sellest, mida Eesti jaoks tähendab NATO liikmeks olek?

- 1 Väga hästi
- 2 Pigem hästi
- 3 Pigem halvasti
- 4 Väga halvasti
- 5 *Ei oska öelda*

13. Kuidas on Teie hinnangul muutunud Eesti julgeolek pärast NATOga liitumist? Kas see on ...

- 1 Oluliselt suurenenud
- 2 Pigem suurenenud
- 3 Ei ole muutunud
- 4 Pigem vähenenud
- 5 Oluliselt vähenenud
- 6 *Ei oska öelda*

14. Milline on Teie seisukoht Eesti riigikaitse tagamiseks tehtavate kulutuste kohta? Kas riigikaitsekulutusi tuleks ...

- 1 Tunduvalt tõsta
- 2 Mõningal määral tõsta
- 3 Säilitada praeguse tasemel
- 4 Mõningal määral vähendada
- 5 Tunduvalt vähendada
- 6 *Ei oska öelda*

15. Kas Eesti peaks jätkama tegutsemist rahvusvaheliste jõudude koosseisus kriisipiirkondades ... KAART 26

	Jah, kindlasti	Tõenäoliselt jah	Tõenäoliselt mitte	Kindlasti mitte	<i>Ei oska öelda</i>
Kosovos	1	2	3	4	5
Iraagis	1	2	3	4	5
Afganistanis	1	2	3	4	5

16. Millise rahvusvahelise organisatsiooni poolt koordineeritud sõjalistel operatsioonidel osalemist peate Eesti jaoks kõige prioriteetsemaks? ÜKS VASTUS.

- 1 NATO
- 2 Euroopa Liit
- 3 ÜRO Julgeolekunõukogu
- 4 mitte ühelgi neisti
- 5 *Ei oska öelda*

17. Millistes regioonides toimuvate kriisiolukordade puhul peaksite Eesti kaitseväge sõjalist osalemist kõige põhjendatumaks? ÜKS VASTUS

- 1 Aafrikas
- 2 endisel NL territooriumil
- 3 Lähis-Idas
- 4 *Ei oska öelda*

18. Eesti riigikaitse rajaneb praegu üldisel sõjaväekohustusel. Kas Teie arvates peaks Eestis ...

- 1 Loobuma kohustuslikust ajateenistusest ja jääks üksnes kutseline kaitseväge
- 2 Säilima senine süsteem, kus on kombineeritud kutseline kaitseväge ajateenistusega
- 3 *Ei oska öelda*

19. Millistest infoallikatest olete Te saanud informatsiooni Eesti riigikaitse ja NATO kohta? Valige kaardilt kuni kolm peamist allikat. KAART 27

- 1 Eestis ilmuvad eestikeelsed ajalehed/ajakirjad
- 2 Eestis ilmuvad venekeelsed ajalehed/ajakirjad
- 3 Venemaal ilmuvad ajalehed/ajakirjad
- 4 Lääneriikides ilmuvad ajalehed/ajakirjad
- 5 Eesti raadiojaamade eestikeelsed raadiosaated
- 6 Eesti raadiojaamade venekeelsed raadiosaated
- 7 Venemaa raadiosaated
- 8 Välisraadio saated
- 9 Eesti telekanalite eestikeelsed telesaated
- 10 Eesti telekanalite venekeelsed telesaated
- 11 Venemaa telekanalid
- 12 Soome televisioon
- 13 Muud välisriikide telesaated
- 14 Internet

20. Kui vajalikuks Teie peate noormeeste jaoks sõjaväeteenistuse läbimist? Kas Teie arvates on sõjaväeteenistuse läbimine ...

- 1 kindlasti vajalik
- 2 pigem vajalik
- 3 pigem mittevajalik
- 4 täiesti mittevajalik
- 5 ei oska öelda

21. Millal on Teie arvates sobivaim aeg ajateenistuseks?

KAART 28

- 1 Kohe pärast gümnaasiumi/keskkooli lõpetamist
 - 2 Kõrgkoolis õppimise ajal
 - 3 Pärast kõrgkooli lõpetamist
 - 4 Mõni aasta pärast gümnaasiumi lõpetamist, kui inimesel on juba kindel töökoht
 - 5 Vabalt valitud ajal enne 28-aastaseks saamist.
 - 6 Muul ajal:
-
- 7 Ei pea ajateenistust üldse vajalikuks
 - 8 Ei oska öelda

22. Milline on Teie informeeritus elu- ja teenistustingimuste kohta Eesti Kaitseväes?

- 1 väga hea
- 2 pigem hea
- 3 pigem halb
- 4 väga halb
- 5 ei oska öelda

23. Kas kooli õppeprogrammis peaks olema riigikaitseõpetus?

- 1 Jah, kindlasti
- 2 Arvatavasti küll
- 3 Arvatavasti mitte
- 4 Kindlasti mitte
- 5 Ei oska öelda

24. Kuidas suhtute kodanikesse, kes hoiavad ajateenistusest kõrvale?

- 1 Mõistate hukka
- 2 Suhtute negatiivselt
- 3 Suhtute mõistvalt
- 4 Kiidate heaks
- 5 Ei oska öelda

25. Kuidas Teie suhtute ettepanekusse kutsuda sõjaväkke mitte sobivad noormehed asendusteenistusse, rakendades neid päästetöödel, keskkonnakaitstes vms. Kas peate seda ...

- 1 kindlasti vajalikuks
- 2 pigem vajalikuks
- 3 pigem mittevajalikuks
- 4 täiesti mittevajalikuks
- 5 ei oska öelda

26. Kas Teie ise, keegi Teie pere liikmetest või lähedastest sõpradest on teeninud Eesti kaitseväes?

- 1 Jah
- 2 Ei
- 3 Ei oska öelda

27A. Mil määral olete nõus, et kohustusliku ajateenistuse eesmärk peaks ... LUGEGE IGA VÄIDE ÜKSHAVAL NING PALUGE IGA VÄIDETE HINNATA. Skaala: 5= olete täielikult nõus 1= ei ole üldse nõus; 9= ei oska öelda. KAART 29

27B. Mil määral on teie hinnangul väide kehtiv/iseloomustav juba praeguse ajateenistuse väljaõppe puhul? Skaala: 5=kehtiv/iseloomustab täielikult 1=ei kehti/iseloomusta üldse ; 9 =ei oska öelda. KAART 30

IGASSE LAHTRISSE VASTUS!!!

	27A.	27B.
Õpetama noormeestele militaarseid oskusi		
Õpetama oskusi tegutsemiseks tsiviilhädaolukordades (katastroofid, õnnetused).		
Andma teadmisi Eesti põhiseaduslikust korrast ja riigikaitse põhimõtetest.		
Õpetama tolerantsust erinevast rahvusest või erineva majandusliku taustaga kaaslaste suhtes		
Olema professionaalsete sõjaväelaste esmase koolituse koht		
Õpetama noormeestele oskusi, kuidas saada hakkama füüsiliselt raskete ülesannete/ olude ning stressiga		
Andma hea ettevalmistuse elukutselistele sõduritele		
Olema läbitav kõigile noormeestele sõltumata nende eelnevast ettevalmistusest		
Andma noormeestele hea füüsilise ettevalmistuse ning juurutama sportlikku eluviisi ka kogu ülejäänud eluks väljaspool ajateenistust.		
Õpetama noormeestele distsipliini ning organiseeritud koostööd		
Andma igale noormehele koolituse või väljaõppe ka mõnes valdkonnas, mida saab kasutada ajateenistusest naasmisel tsiviilelus.		
Tõstma kogu elanikkonna turvatunnet		
Aitama kohalikke elanikke ning riigiasutusi nende töös tsiviilhädaolukordade korral		
Kasvatama poisist mehe		

28. Millised kaardil toodud ülesannetest peaks Teie hinnangul olema Kaitseliidu peamised ülesanded? KAART 31. Palun valige tähtsuse järjekorras kolm kõige olulisemat ülesannet. IGASSE VEERGU ÜKS VASTUS.

	ESIMENE	TEINE	KOLMAS
Sõjalistel operatsioonidel osalemine väljaspool Eestit	1	1	1
Esmase sõjalise väljaõppe andmine reakodanikele	2	2	2
Professionaalse sõjalise väljaõppe andmine kutselistele kaitseväelastele	3	3	3
Osalemine siseriiklike julgeolekukriiside lahendamisel	4	4	4
Osamine õnnetuste/katastroofide likvideerimisel Eestis	5	5	5
Noorte Sõjalise kasvatus korraldamine (kodutütre/noored kotkad)	6	6	6
Riigikaitsestrateegiate väljatöötamine	7	7	7
Muu (täpsustage) _____	8	8	8

29. Hinnake palun, mil määral on järgnevad üksused/Institutsioonid võimelised panustama Eesti riigi kaitsmisesse võimalike rünnakute eest Eesti iseseisvusele või kehtivale demokraatlikule riigikorrale. 10= omab olulist võimekust panustada Eesti riigi kaitsesse, 1 = ei oma võimekust panustada Eesti riigi kaitsesse. KAART 32

	10	9	8	7	6	5	4	3	2	1	99 E.O.Õ
Sõbralikud naaberriigid	10	9	8	7	6	5	4	3	2	1	99
NATO liitlased	10	9	8	7	6	5	4	3	2	1	99
Euroopa Liit	10	9	8	7	6	5	4	3	2	1	99
Vabariigi president	10	9	8	7	6	5	4	3	2	1	99
Vabariigi valitsus	10	9	8	7	6	5	4	3	2	1	99
Kaitseliit	10	9	8	7	6	5	4	3	2	1	99
Kaitsevägi	10	9	8	7	6	5	4	3	2	1	99
Reservsõdurid (ajateenistuse või muu sõjalise väljaõppe läbinud tsiviilelanikud)	10	9	8	7	6	5	4	3	2	1	99
Ajateenistust mitte läbinud või muud sõjalist väljaõpet mitte saanud tsiviilelanikud	10	9	8	7	6	5	4	3	2	1	99
Päästeamet	10	9	8	7	6	5	4	3	2	1	99
Politseiamet	10	9	8	7	6	5	4	3	2	1	99
Piirivalve	10	9	8	7	6	5	4	3	2	1	99

30. Eesti sõdurid osalevad mitmel rahvusvahelisel sõjalisel operatsioonil väljaspool Eesti piire. Millised on Teie hinnangul kaardil toodutest tähtsuse järjekorras kolm kõige olulisemat põhjust, miks Eesti peaks osalema rahvusvahelistes sõjalistes operatsioonides? KAART 33; IGASSE VEEGRU ÜKS VASTUS

	Esmane põhjus	Teine põhjus	Kolmas põhjus
Tagab NATO abi võimalike ohtude puhul Eestis	1	1	1
Annab meie sõduritele vajaliku reaalse lahingukogemuse	2	2	2
Aitab ära hoida konfliktide levimist Eestisse	3	3	3
Aitab kaasa rahu tagamisele maailmas tervikuna	4	4	4
Kaitseb kriisipiirkondade elanikke	5	5	5
Aitab levitada demokraatlike väärtusi maailmas	6	6	6
Annab Eestile võimaluse kaasa rääkida maailma poliitikas.	7	7	7
Välismissioonidel osalemine on iga arenenud riigi kohustus.	8	8	8
Muu argument (täpsustage)	9	9	9
Mitte ükski ülalmainitustest ei põhjenda osalemist välismissioonidel/ei poolda osalemist missioonidel	10		

31. Kas oleksite valmis hakkama ise tööle kutselise sõjaväelasena?

- 1 **Jah, olen selle peale mõelnud**
- 2 **Pigem jah**
- 3 **Pigem mitte**
- 4 **Kindlasti mitte**
- 5 *Ei oska öelda*

7. MEEDIA

Kui sageli Te jälgite järgmisi meediakanaleid? - KAART 34

PÄEVALEHED

	Loen 4-6 nr nädalas	Loen 1-3 nr nädalas	Loen harvem kui kord nädalas	Ei loe üldse
1. Вести Дня	4	3	2	1
2. Мол. Эстонии	4	3	2	1
3. Eesti Päevaleht	4	3	2	1
4. Postimees	4	3	2	1
5. Postimees vene k	4	3	2	1
6. SL Õhtuleht	4	3	2	1
7. Äripäev	4	3	2	1

NÄDALALEHED, -KIRJAD

	Loen 3-4 nr kuus	Loen 1-2 nr kuus	Loen harvem kui kord kuus	Ei loe üldse
8. ДД -Вести Недели	4	3	2	1
9. Молодежь Эстонии Суббота	4	3	2	1
10. Eesti Ekspress	4	3	2	1
11. Maaleht	4	3	2	1
12. Kroonika	4	3	2	1
13. Autoleht	4	3	2	1

AJAKIRJAD

	Loen 8-12 nr aastas	Loen 4-7 nr aastas	Loen 3 või vähem nr aastas	Ei loe üldse
14. Anne	4	3	2	1
15. Eesti Naine	4	3	2	1
16. Kodu ja Aed	4	3	2	1
17. Kodukiri	4	3	2	1
18. Kodukolle	4	3	2	1
19. Kodutohter	4	3	2	1
20. Stiil	4	3	2	1
21. Tervis +	4	3	2	1
22. Tehnika Maailm	4	3	2	1

MAAKONNALEHT

	Loen iga numbrit	Loen pooli numbreid	Loen harva	Ei loe üldse
23. Kohalik ajaleht	4	3	2	1

RAADIOJAAMAD

	Kuulan 5-7 päeval nädalas	Kuulan 3-4 päeval nädalas	Kuulan 2 päeval nädalas või harvem	Ei kuula üldse
24. Vikerraadio	4	3	2	1
25. Raadio 2	4	3	2	1
26. Klassikaraadio	4	3	2	1
27. Raadio 4	4	3	2	1
28. Raadio 100	4	3	2	1
29. Raadio Elmar	4	3	2	1
30. Raadio Kuku	4	3	2	1
31. Raadio Sky	4	3	2	1
32. Raadio Sky Plus	4	3	2	1
33. Uno Raadio	4	3	2	1
34. Muu Eesti radiojaam	4	3	2	1

TELEKANALID

	Jälgin 5-7 päeval nädalas	Jälgin 3-4 päeval nädalas	Jälgin 2 päeval nädalas või harvem	Ei jälgi üldse
35. ETV	4	3	2	1
36. Kanal 2	4	3	2	1
37. TV 3	4	3	2	1
38. 3+	4	3	2	1
39. Venemaa telekanalid	4	3	2	1
40. Muud välismaised telekanalid	4	3	2	1

8. TAUSTTEAVE

1. Sugu:

1 Mees 2 Naine

2. Vanus: _____ täisaastat

3. Teie rahvus:

- 1 Eesti → K.4
- 2 Vene → K.3A
- 3 Muu → K.3A

3A. Milline on Teie eesti keele oskuse tase?

- 1 Eesti keel on põhiline suhtlemiskeel
- 2 Oskan algtasemel
- 3 Oskan kesktasemel
- 4 Oskan kõrgtasemel

4. Teie kodakondsus:

- 1 Eesti
- 2 muu riik
- 3 kodakondsuseta

5. Teie haridustase: KAART T0

- 1 Kuni põhiharidus
- 2 Keskkharidus

Kutseharidus

- 3 kutseõpe
- 4 kutsekeskharidusõpe
- 5 keskeriõpe

Kõrgharidus

- 6 rakenduskõrgharidusõpe
- 7 kutsekõrgharidusõpe
- 8 diplomiope
- 9 bakalaureuseõpe
- 10 integreeritud bakalaureuse- ja magistriõpe
- 11 magistriõpe
- 12 doktoriõpe

6. Kas Te olete ...

- 1 abielus / vabaabielus
- 2 lahutatud / elab lahus
- 3 lesk
- 4 vallaline

7. Leibkonna koosseis:

- 1 üksik
- 2 abielus / vabaabielus, lasteta
- 3 täiskasvanutest koosnev perekond (kõik liikmed 18-a. või vanemad)
- 4 perekond alla 18-a. lastega

8. Leibkonnas on Teiega kokku

_____ inimest

9. Alla 18-a. kodus elavate laste

arv:

_____ last

(kui KODUS ei ela lapsi, märkige 0)

Leibkonnas elavate alla 18-a. laste vanus(ed) täisaastates:

_____ ; _____ ; _____ ; _____ ; _____

10. Mitu teie pereliiget töötavad?

_____ liiget

11. Kas Te ise olete: – KAART T1

- 1 töötav
- 2 töötav (üli)õpilane
- 3 töötav pensionär
- 4 töötu, tööd otsiv
- 5 (üli)õpilane
- 6 (töövõimetus)pensionär
- 7 lapsehoolduspuhkusel olija
- 8 muudel põhjustel mittetöötav (sh kodune)

KUI VASTAJA ISE TÖÖTAB
(K11, VAR. 1-3):

12. Kas Te olete ...?

- 1 vabakutseline, FIE
- 2 eraettevõtja (kuni 10 töötajat)
- 3 eraettevõtja (üle 10 töötaja)
- 4 talunik
- 5 palgatöötaja eraettevõttes
- 6 palgatöötaja riigi- või kohaliku omavalitsuse asutuses

13. Teie ametikoht: – KAART T2

- 1 asutuse, ettevõtte tippjuht, keskastme juht
- 2 tippspetsialist
- 3 keskastme või abispetsialist
- 4 kontoriametnik
- 5 isiku- või klienditeenindaja
- 6 oskustöeline
- 7 seadme või masina operaator, mootorsõiduki juht
- 8 lihttöeline
- 9 põllumajanduse ja kalanduse oskustöölised
- 10 muu, mis?

14. Kas Te töotate ...

- 1 täistööajaga
- 2 osalise tööajaga

15. Kas Teie töö on pigem ...

- 1 füüsiline
- 2 vaimne

KÜSIDA KÕIGILT:

16. Isiklik keskmine netosissetulek kuus (ilma tulumaksuta) – K. T3

- 1 kuni 3000 kr
- 2 3001 - 4000 kr
- 3 4001 - 6000 kr
- 4 6001 - 8000 kr
- 5 8001 - 10 000 kr
- 6 10 001 - 15 000 kr
- 7 üle 15 000 kr
- 8 sissetulekut ei ole
- 9 keeldub avaldamast

17. Pere keskmine netosissetulek kuus ühe pereliikme kohta –

K. T4

- 1 kuni 3000 kr
- 2 3001 - 4000 kr
- 3 4001 - 6000 kr
- 4 6001 - 8000 kr
- 5 8001 - 10 000 kr
- 6 10 001 - 12 000 kr
- 7 üle 12 000 kr
- 8 keeldub avaldamast
- 9 ei oska öelda

18. Pere keskmine netosissetulek KOKKU. - KAART T4A

- 1 kuni 4000 kr
- 2 4001 - 6000 kr
- 3 6001 - 8000 kr
- 4 8001 - 10 000 kr
- 5 10 001 - 12 000 kr
- 6 12 001 - 15 000 kr
- 7 15 001 - 20 000 kr
- 8 üle 20 000 kr
- 9 keeldub avaldamast
- 10 ei oska öelda

19. Kas Teil (Teie leibkonnal) on kodus ... :

VÕIB MITU VASTUST!

- 1 arvuti
- 2 auto
- 3 suvila, suvekodu
- 4 mobiiltelefon (isiklikus kasutuses)
- 5 lauatelefon

KUI ON KODUS ARVUTI (K.19, V.1, KELLEL EI OLE ARVUTIT, JÄTKAVAD K.23):

20. Kas Teie kodusel arvutil on internetiühendus?

- 1 Jah
- 2 Ei

JÄRGMISELE KAHELE KÜSIMUSELE VASTAB KUI ON KODUS INTERNETIÜHENDUS (K.20, V.1):

21. Millise firma internetiühendust Teie (Teie leibkond) kasutab oma koduarvutis? KAART T5.

KUI VASTAJAL ON MITU ÜHENDUST SIIS MÄRKIGE PEAMISELT KASUTATAV

- 1 Elion
- 2 Elisa
- 3 Fill
- 4 Kernel
- 5 Norby
- 6 Starman
- 7 STV
- 8 ViruNet
- 9 Tele2
- 10 Delfort
- 11 Uus Programm (UP)
- 12 OMA MajaNet
- 13 Muu, palun nimetage

14 *Ei oska öelda*

22. Kas Te jagate oma kodust interneti püsiühendust (nt naabritega, ühistu teiste liikmetega vms)?

- 1 Jah
- 2 Ei
- 3 *Ei oska öelda*

VASTAVAD KÕIK

23. Kas Te kasutate internetti?

- 1 Jah
- 2 Ei

KUI KASUTAB INTERNETTI (K.23, V.1), VÕIMALIK MITU VASTUST:

24. Kas Te kasutate internetti ...

- 1 kodus
- 2 tööl/ koolis
- 3 mujal

25. Kui sageli te kasutate internetti, kas.. ÜKS VASTUS!

- 1 iga päev
- 2 vähemalt kord nädalas
- 3 vähemalt kord kuus
- 4 harvemini

VASTAVAD KÕIK

26. Poliitikast rääkides kasutatakse mõisteid "vasak- ja parempoolsus". Milline arv 10-pallisel skaalal, kus 1="vasak" ja 10="parem", väljendab kõige paremini Teie vaateid? - K. T6

nr _____ 99 e.o.ö.

27. Kas Teie olete peres suurima sissetulekuga isik?

- 1 Jah, või võrdsest → JÄTKAKE K.29
- 2 Ei

28. Mis on pere suurima sissetulekuga isiku põhitegevusala?

- 1 Tippjuht, keskastme juht
- 2 Spetsialist, ametnik – ei tee füüsilist tööd
- 3 Tööline, teeb füüsilist tööd
- 4 Talunik
- 5 Eraettevõtja, vabakutseline, FIE
- 6 Pensionär
- 7 Õpilane, üliõpilane
- 8 Kodune, lapsepuhkusel
- 9 Töötu
- 10 *Ei oska öelda*

29. Kas teie olete peres see isik, kes põhiliselt otsustab igapäevaseid sisseoste ja majapidamisküsimusi?

- 1 Jah
- 2 Ei
- 3 Võrdsest

30. Millisest ostukohast Te peamiselt oma igapäevased ostud teete? KAART T7, ÜKS VASTUS!

_____ /üks kood kaardilt/

31. Millist transpordivahendit peamiselt kasutate, kas...

- 1 autot
- 2 ühistransporti

32. MEILIAADRESS:

33. Intervjuu lõpp:

_____tund _____min